

2008—2009 年传媒业上市公司研究报告

目录

2008 年传媒业上市公司研究报告	1
1 中信国安 (000839)	3
1.1 公司简介	3
1.2 2002-2008 年的运营和营收情况	3
1.3 2007-2008 年的投资情况	4
1.4 2007-2008 年的主营构成分析	5
1.5 中信国安 2009 年运营情况	6
2 赛迪传媒 (000504)	6
2.1 公司简介	6
2.2 2002-2008 年的运营和营收情况	7
2.3 2007-2008 年的投资情况	8
2.4 2007-2008 年的主营构成分析	8
2.5 2009 年运营情况	11
3 电广传媒 (000917)	11
3.1 公司简介	11
3.2 2002-2008 年的运营和营收情况	12
3.3 2007-2008 年的投资情况	13
3.4 2007-2008 年的主营构成分析	13
3.5 2009 年运营情况	15
4 歌华有线 (600037)	16
4.1 公司简介	16
4.2 2002-2008 年的运营和营收情况	17
4.3 2007-2008 年的投资情况	17
4.4 2007-2008 年的主营构成分析	18
4.5 2009 年运营情况	19
5 中视传媒 (600088)	19
5.1 公司简介	19
5.2 2002-2008 年的运营和营收情况	20
5.3 2007-2008 年的投资情况	21
5.4 2007-2008 年的主营构成分析	21
5.5 2009 年运营情况	23
6 广电网络 (600831)	23
6.1 公司简介	23
6.2 2002-2008 年的运营和营收情况	24
6.3 2007-2008 年的投资情况	25

6.4	2007-2008 年的主营构成分析.....	25
6.5	2009 年运营情况.....	27
7	S*ST 聚友(000693)	27
7.1	公司简介.....	27
7.2	2007-2008 年的投资情况.....	28
7.3	2007-2008 年的主营构成分析.....	28
8	博瑞传播(600880)	30
8.1	公司简介.....	30
8.2	2002-2008 年的运营和营收情况.....	31
8.3	2007-2008 年的投资情况.....	32
8.4	2007-2008 年的主营构成分析.....	32
8.5	2009 年运营情况.....	34
9	华闻传媒(000793)	34
9.1	公司简介.....	35
9.2	2002-2008 年的运营和营收情况.....	35
9.3	2007-2008 年的投资情况.....	36
9.4	2007-2008 年的主营构成分析.....	37
9.5	2009 年运营情况.....	39
10	东方明珠(600832)	39
10.1	公司简介.....	39
10.2	2002-2008 年的运营和营收情况.....	40
10.3	2007-2008 年的投资情况.....	41
10.4	2007-2008 年的主营构成分析.....	41
10.5	2009 年运营情况.....	43
11	新华传媒(600825)	43
11.1	公司简介.....	43
11.2	2002-2008 年的运营和营收情况.....	44
11.3	2007-2008 年的投资情况.....	45
11.4	2007-2008 年的主营构成分析.....	46
11.5	2009 年运营情况.....	48

1 中信国安(000839)

1.1 公司简介

公司简称	中信国安
股票代码	000839
公司名称	中信国安信息产业股份有限公司
公司英文名称	CITIC GUOAN INFORMATION INDUSTRY CO.,LTD
成立日期	1997-10-14
注册资本	155999.9978
法人代表	李士林
工商登记号	1000001002787
省份	北京市
城市	北京市
注册地址	北京市海淀区海淀南路 32 号
办公地址	北京市朝阳区关东店北街 1 号国安大厦五层
邮编	100020
电话	65068509
传真	65061482
电子邮件	guoan@citicguoaninfo.com
公司网址	http://www.citicguoaninfo.com
经营范围	信息网络基础设施业务中的有线电视网、卫星通信网的投资建设，信息服务业中的增值电信业务、网络系统集成、应用软件开发，以及盐湖资源开发，新材料开发和生产、工程建设等业务。
主营业务	信息网络基础设施业务中的有线电视网、卫星通信网的投资建设。
历史介绍	公司由中信国安总公司独家发起、部分改制、采用募集方式设立的股份有限公司。公司发起人前身北京国安实业发展总公司成立于 89 年 9 月。94 年 9 月更名为中信国安总公司，系中国国际信托投资公司直属一级子公司。

1.2 2002-2008 年的运营和营收情况

图：2002-2008 年中信国安的营业额和净利润走势图

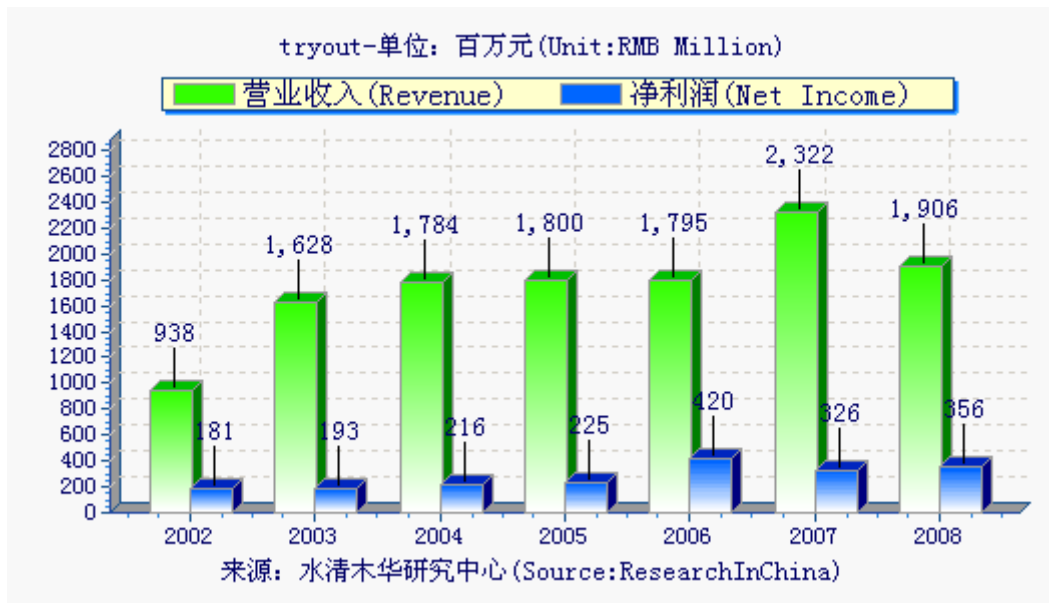
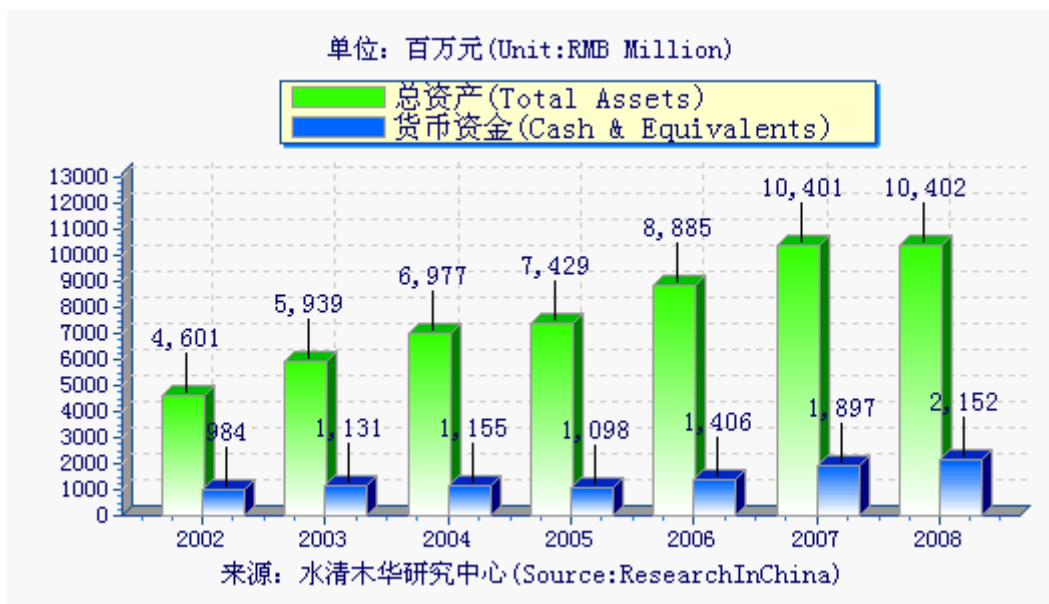


图: 2002-2008 年中信国安的总资产和货币资金走势图



1.3 2007-2008 年的投资情况

公布日期	投资项目	计划投资(万元)	单位
08.04.22	子公司与其他公司共设立江苏省广播电视信息网络股份有限公司	136500	人民币
07.12.29	收购安徽广电信息网络股份有限公司 19.40% 股权	7121	人民币
07.09.11	青海盐湖资源综合开发项目	192200	人民币
07.09.11	偿还银行贷款	125000	人民币

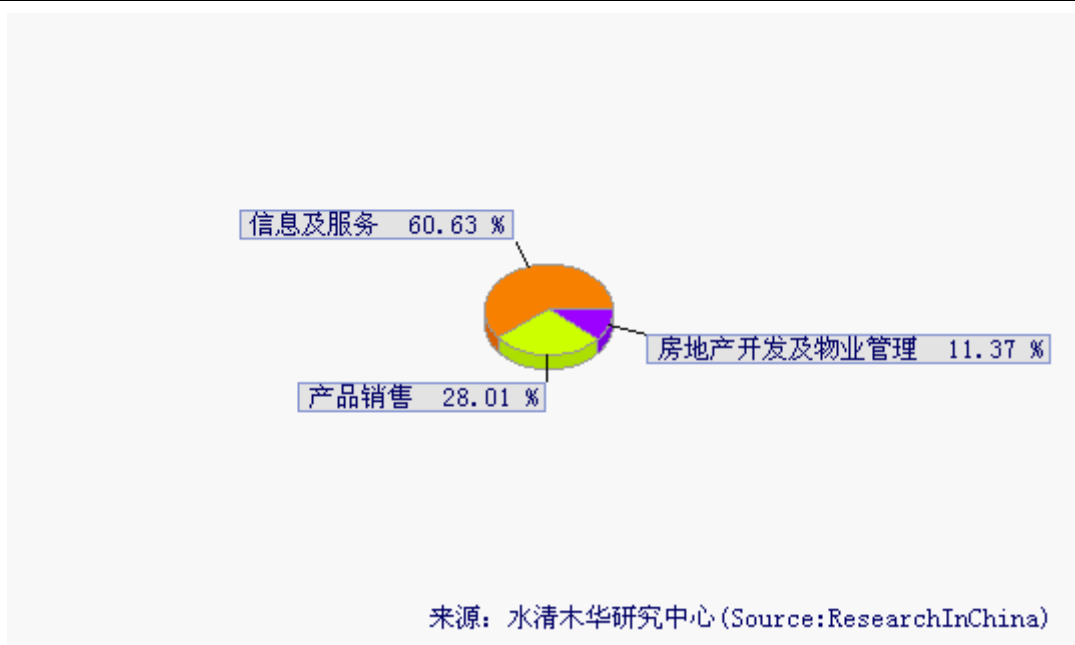
07.09.11	有线数字电视项目	105000	人民币
07.04.06	补充流动资金	26473	人民币

1.4 2007-2008 年的主营构成分析

2007-2008 年中信国安按行业的营业收入和营业利润分布图

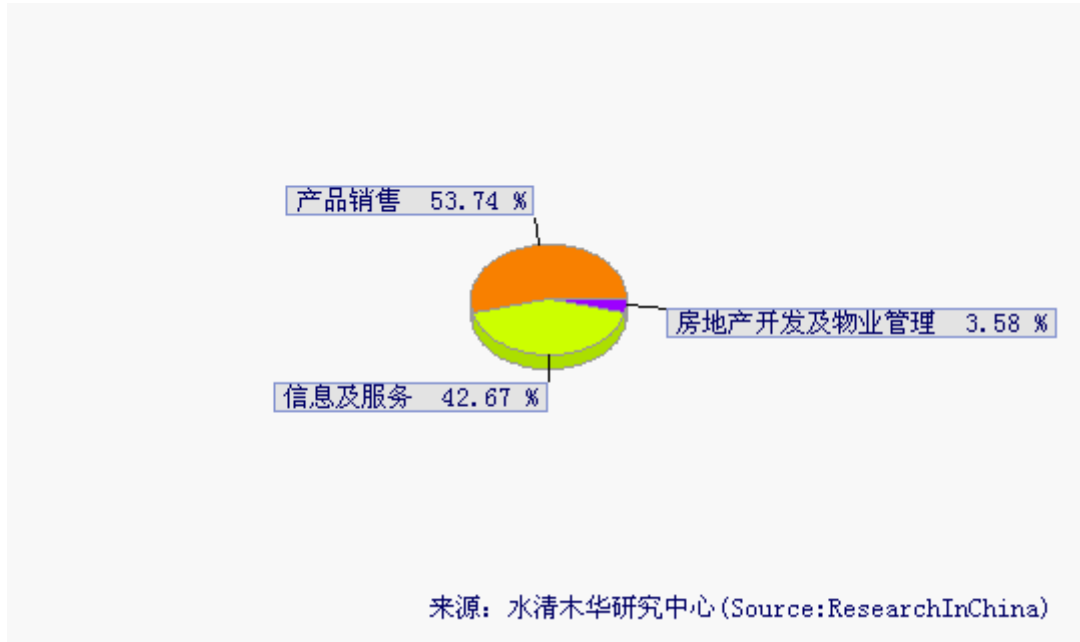
中信国安(000839) 2007-12-31 按行业营业收入和营业利润构成

行业	营业收入(百万元)	营业利润(百万元)	毛利率(%)
信息及服务	1412.02	487.35	34.51
产品销售	652.27	243.99	37.40
房地产开发及物业管理	264.70	107.95	40.78



中信国安(000839) 2008-12-31 按行业营业收入和营业利润构成

行业	营业收入(百万元)	营业利润(百万元)	毛利率(%)
产品销售	1028.08	442.67	43.05
信息及服务	816.33	174.21	21.34
房地产开发及物业管理	68.57	3.06	4.46



1.5 中信国安 2009 年运营情况

2009 年上半年公司营业收入 9.56 亿元, 同比增长 19%; 营业利润 6.89 亿元, 同比增长 384%。

信息及服务业务收入 3.56 亿元, 同比下降 1.51%; 钾肥等产品销售收入 5.2 亿元, 同比增长 24.1% 至 5.2 亿元, 毛利率同比上升 6.1 个百分点至 53%; 受益于房地产市场回暖, 公司商铺租赁状况较好, 房地产开发与物业管理业务收入 7,982 万元, 同比增长 174%。

中信国安参股了 7 省 18 市有线网络, 覆盖用户达 1760 万, 其中数字电视用户 780 万。随着各省省网整合的加速及数字电视用户规模的扩大, 有线电视业务净利润有望保持 20% 以上的快速增长; 参股的江苏省广电正积极筹备 IPO, 如成功上市将极大提高公司投资收益。

2 赛迪传媒 (000504)

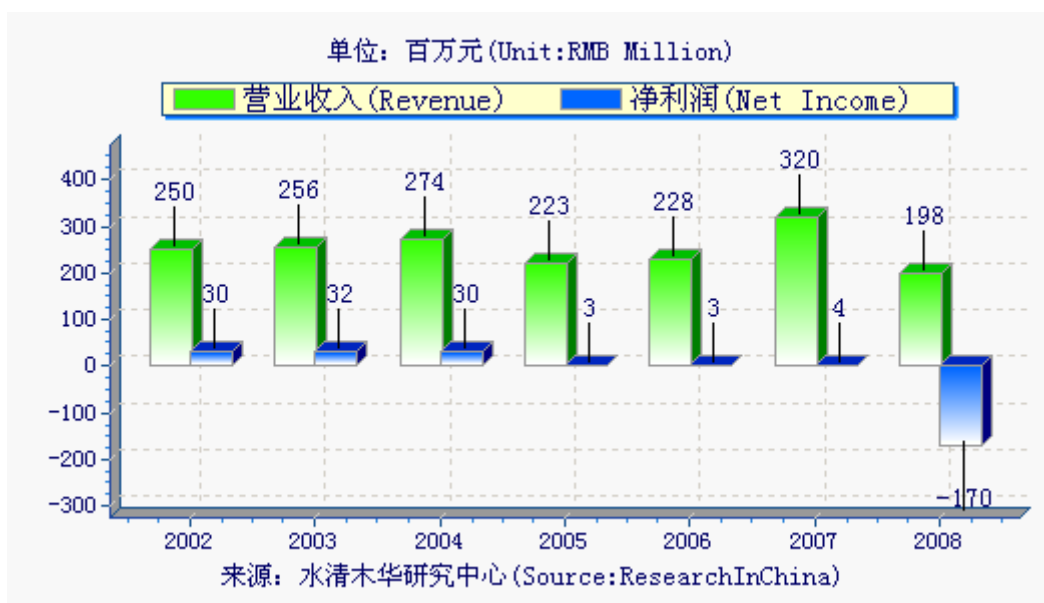
2.1 公司简介

公司简称	赛迪传媒
股票代码	000504
公司名称	北京赛迪传媒投资股份有限公司
公司英文名称	BEIJING CCID MEDIA INVESTMENTS CO., LTD
成立日期	1992-11-01

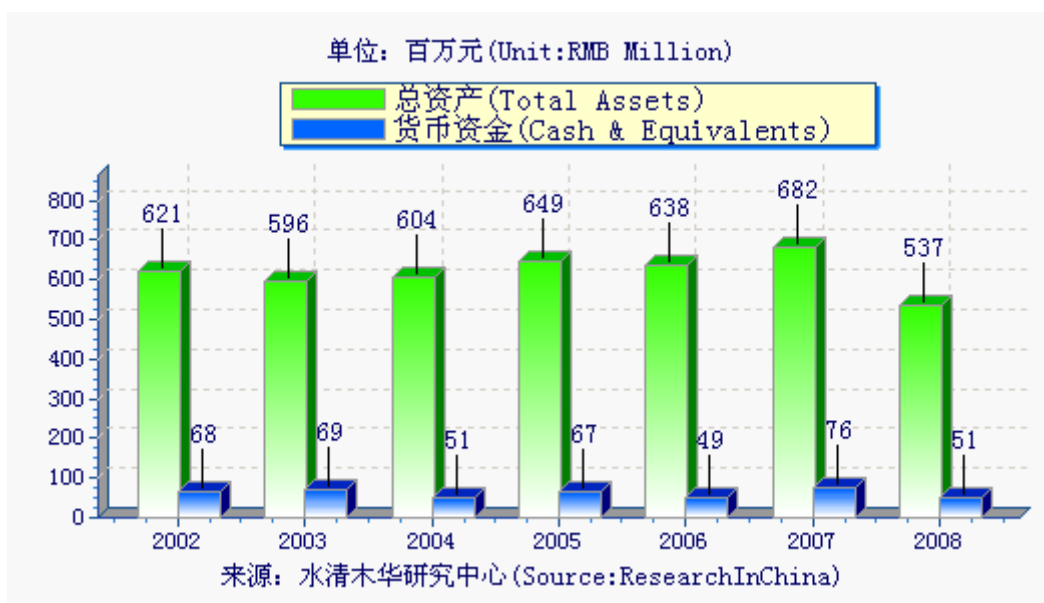
注册资本	31157.3901
法人代表	卢山
工商登记号	110000000733263
省份	北京市
城市	北京市
注册地址	北京市昌平区科技园区火炬街甲 12 号 206 室
办公地址	北京市海淀区紫竹院路 66 号赛迪大厦 3 层
邮编	100044
电话	88558355;88558399
传真	88558333
电子邮件	zqinfo@ccidtv.com
公司网址	http://www.ccidmedia.com
经营范围	主营资讯、媒体、文化传播投资管理;高新技术产业投资管理;技术开发、转让、咨询服务;提供信息源服务;网络技术服务;承接计算机网络工程;计算机系统集成;销售计算机软硬件及外围设备、通讯产品。兼营:房地产、旅游、酒店经营、物业管理。
主营业务	资讯、媒体、文化传播投资管理;高新技术产业投资管理;技术开发、转让、咨询服务;提供信息源服务;网络技术服务;承接计算机网络工程;系统集成;销售计算机软硬件及外围设备、通讯产品。
历史介绍	公司前身海南国际房地产开发有限公司创办于 1988 年 11 月。90 年 9 月,进行内部改组,次年始进行规范化股份制改组,并于 91 年 10 月 28 日至 12 月 10 日,发行 1100 万股法人股,1900 万股个人股。91 年 12 月 16 日,“海南港澳实业股份有限公司”成立。92 年 12 月 8 日“琼港澳 A”在深证券交易所上市。

2.2 2002-2008 年的运营和营收情况

图：2002-2008 年赛迪传媒的营业额和净利润走势图



图：2002-2008 年赛迪传媒的总资产和货币资金走势图



2.3 2007-2008 年的投资情况

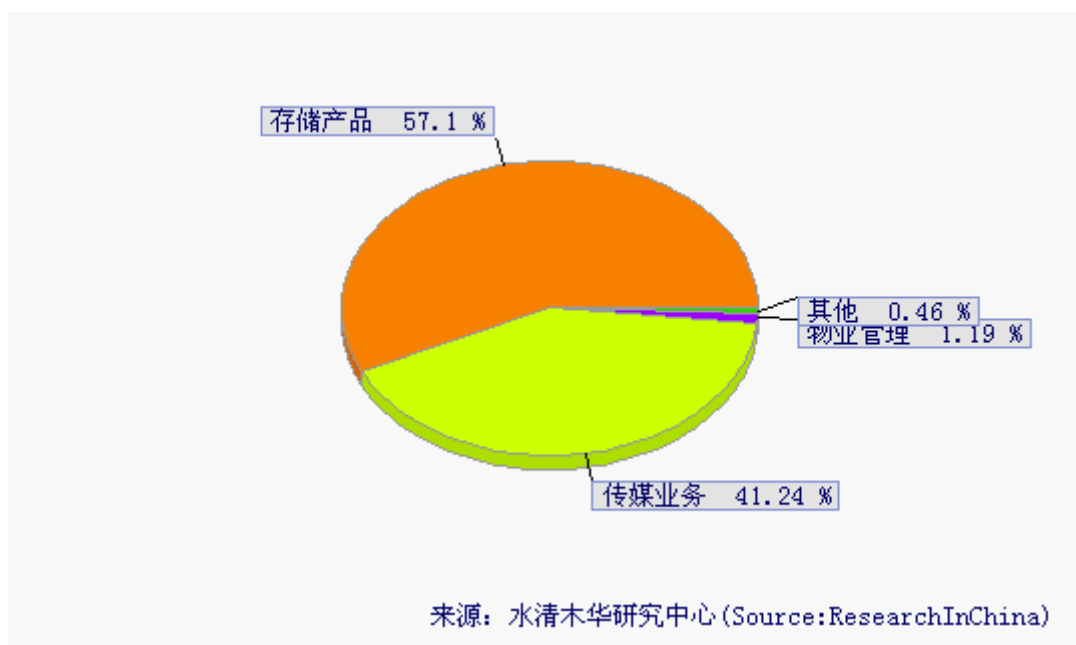
公布日期	投资项目	计划投资 (万元)	单位
07.04.14	受让“中国计算机报”注册商标	10250	人民币

2.4 2007-2008 年的主营构成分析

2007-2008 年赛迪传媒按产品的营业收入和营业利润分布图

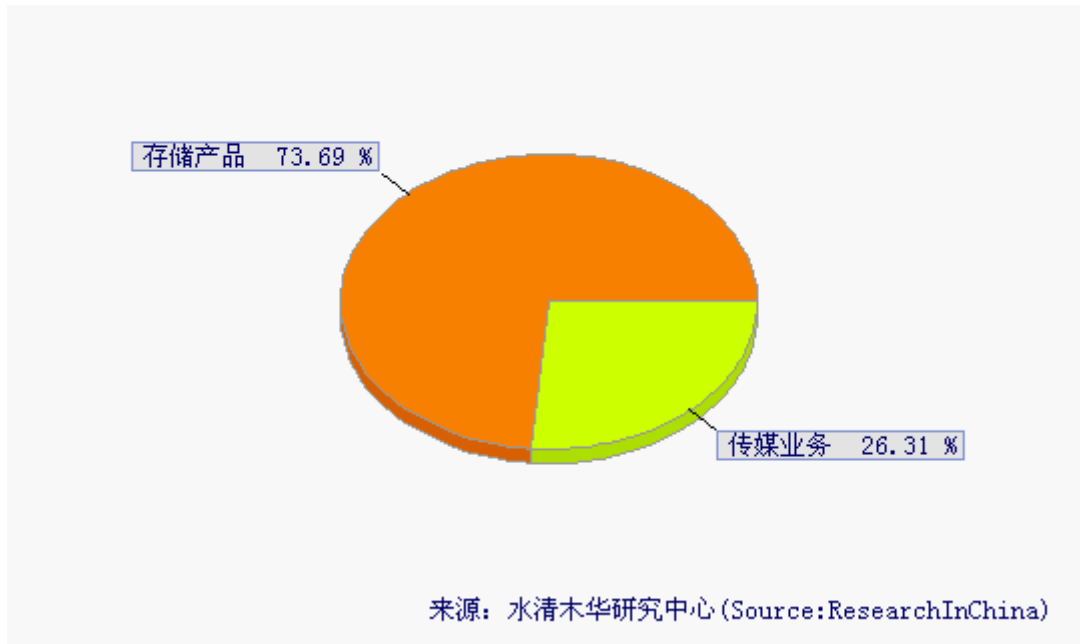
赛迪传媒(000504) 2007-12-31 按产品营业收入和营业利润构成

产品	营业收入(百万元)	营业利润(百万元)	毛利率(%)
存储产品	182.21	5.81	3.18
传媒业务	131.60	52.59	39.96
物业管理	3.80	1.71	45.09
其他	1.47	1.26	85.77



赛迪传媒(000504) 2008-12-31 按产品营业收入和营业利润构成

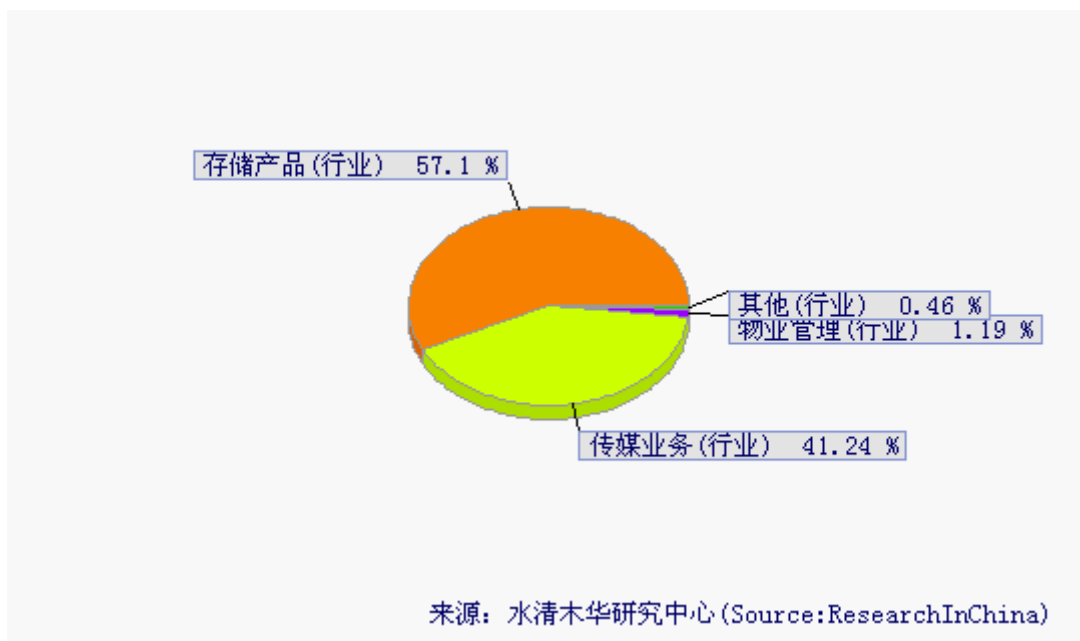
产品	营业收入(百万元)	营业利润(百万元)	毛利率(%)
存储产品	142.23	5.05	3.55
传媒业务	50.77	20.61	40.59



2007-2008 年赛迪传媒按行业的营业收入和营业利润分布图

赛迪传媒(000504) 2007-12-31 按行业营业收入和营业利润构成

行业	营业收入(百万元)	营业利润(百万元)	毛利率(%)
存储产品(行业)	182.21	5.81	3.18
传媒业务(行业)	131.60	52.59	39.96
物业管理(行业)	3.80	1.71	45.09
其他(行业)	1.47	1.26	85.77



2.5 2009 年运营情况

赛迪传媒 2009 年上半年实现营业收入 6100 万元，同比下降 56%，归属于母公司的净亏损 1140 万元，仍旧陷于亏损的巨大压力中，也显示了专业类报刊经营的巨大风险。公司预测前三季度亏速 1650-1750 万元，2009 年面临连续第二年亏损。

3 电广传媒(000917)

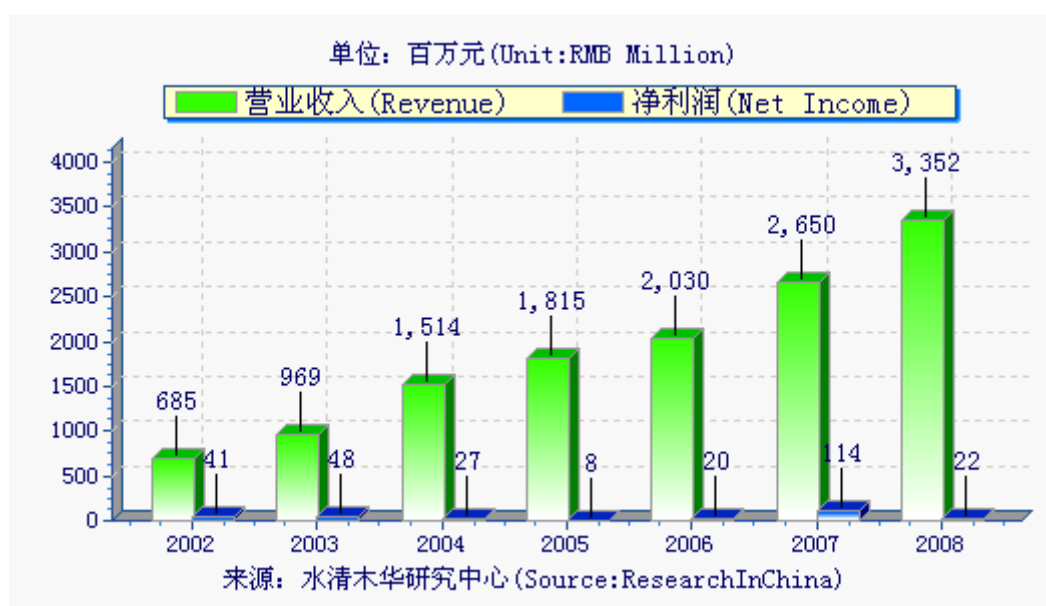
3.1 公司简介

公司简称	电广传媒
股票代码	000917
公司名称	湖南电广传媒股份有限公司
公司英文名称	HUNAN TV&BROADCAST INTERMEDIARY CO., LTD
成立日期	1999-01-26
注册资本	40637.8405
法人代表	龙秋云
工商登记号	4300001001044(3-3)
省份	湖南省
城市	长沙市
注册地址	湖南省长沙市浏阳河大桥东湖南金鹰影视文化城
办公地址	湖南省长沙市浏阳河大桥东湖南金鹰影视文化城
邮编	410003
电话	84252080;4251998
传真	84252096
电子邮件	directorates@tik.com.cn
公司网址	http://www.tik.com.cn
经营范围	影视节目的制作、发行和销售,设计、制作、发布国内外各类广告,代理国内外各类广告业务及广告策划,广告产品销售,信息传播服务,音像制品出版发行;兼营旅游开发、文化娱乐、餐饮服务、贸易等。

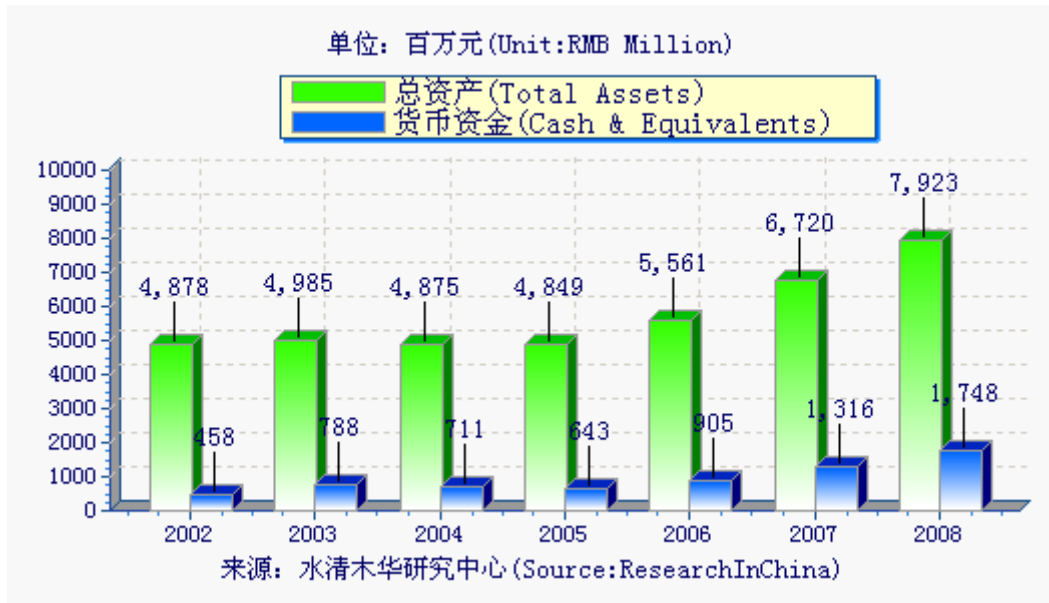
主营业务	策划、设计、制作、代理、发布国内外各类广告；影视节目制作、发行和销售；有线电视网络及信息传播服务；会展旅游、文化娱乐等。
历史介绍	公司由湖南广播电视发展中心作为主发起人，对其进行全资改组，联合湖南星光实业发展公司、湖南省金帆经济发展公司、湖南省金环进出口总公司、湖南金海林建筑装饰有限公司共同发起，通过募集方式设立的股份有限公司。

3.2 2002-2008 年的运营和营收情况

图：2002-2008 年电广传媒的营业额和净利润走势图



图：2002-2008 年电广传媒的总资产和货币资金走势图



3.3 2007-2008 年的投资情况

公布日期	投资项目	计划投资(万元)	单位
08.12.02	收购湖南省有线电视网络(集团)股份有限公司 3.4397%的股权	23730	人民币
08.08.27	投资设立达晨创业投资管理有限公司	550	人民币
08.06.23	组建各地电广网络有限公司	5008	人民币
08.03.01	子公司竞得长沙市岳麓区国有土地使用权	28400	人民币
08.03.01	对(美国)绚艺娱乐传播公司增资	--	人民币
08.03.01	子公司投资设立德昌(香港)投资有限公司	10000	人民币
07.12.25	收购湖南省广播电视网络有限责任公司 38%的股权	3800	人民币
07.12.25	上海锡泉实业有限公司收购深圳市达晨创业投资有限公司 25%的股权	5171	人民币
07.02.16	投资组建湖南省有线电视网络(集团)股份有限公司	78050	人民币

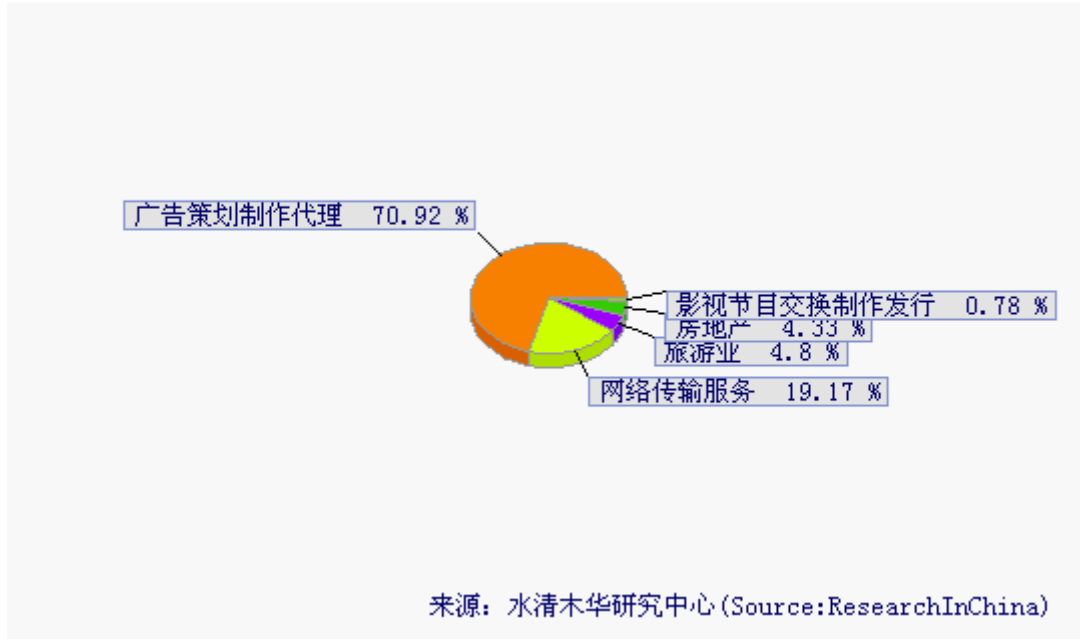
3.4 2007-2008 年的主营构成分析

2007-2008 年电广传媒按行业的营业收入和营业利润分布图

电广传媒(000917) 2007-12-31 按行业营业收入和营业利润构成

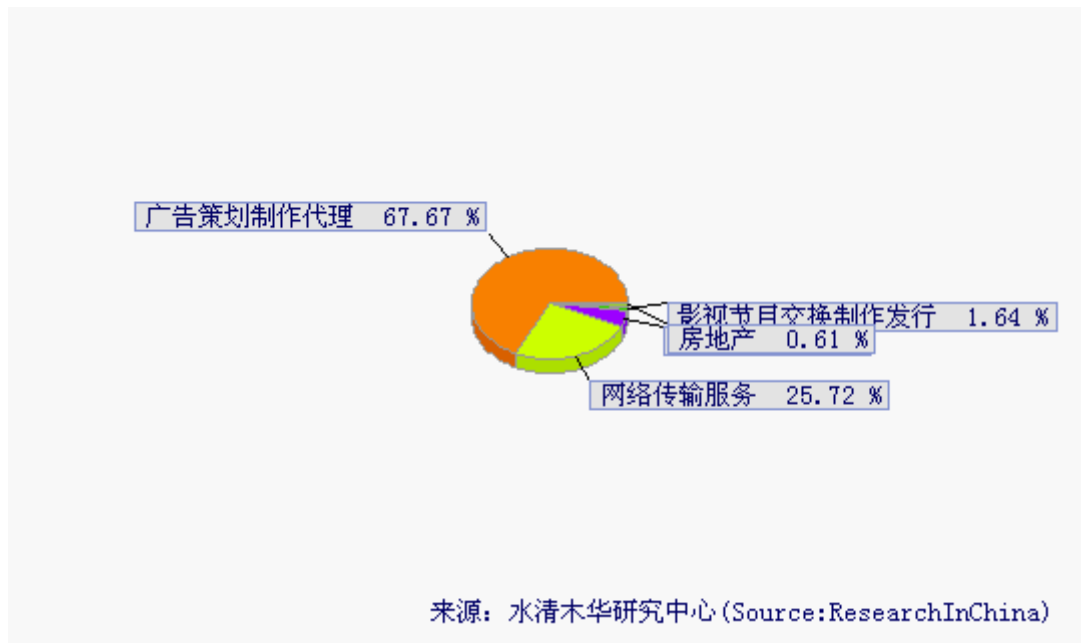
行业	营业收入(百万元)	营业利润(百万元)	毛利率(%)
广告策划制作代理	1871.50	318.86	17.03
网络传输服务	505.85	291.22	57.57

旅游业	126.76	111.06	87.61
房地产	114.29	9.49	8.29
影视节目交换制作发行	20.63	2.93	14.18



电广传媒(000917) 2008-12-31 按行业营业收入和营业利润构成

行业	营业收入(百万元)	营业利润(百万元)	毛利率(%)
广告策划制作代理	2257.42	323.14	14.31
网络传输服务	857.83	544.02	63.41
旅游业	145.20	116.33	80.11
影视节目交换制作发行	54.76	18.71	34.16
房地产	20.48	0.51	2.47



3.5 2009 年运营情况

上半年电广传媒公司实现营业收入 18.9 亿元，同比增长 15.6%，实现净利润 1482 万元，同比下降 77%，每股收益 0.04 元（去年同期每股收益 0.162 元）。业绩大幅下降的主要原因在于公司旗下唯一的五星级酒店持续亏损以及投资收益的波动，上半年公司投资收益 2669 万，远低于去年同期 1.53 亿的投资收益。

广告业务持续高增长

公司盈利的主要来源是广告、有线网络和创投业务三块业务。依赖于湖南广电的强势媒体地位，上半年公司独家代理湖南电视台六个频道和湖南广播电视报的广告代理业务不受经济周期影响继续保持 22% 的高增长，并且毛利率提高 2%，达到 15.9%，是上半年公司业绩主要增长点，预计广告业务高增长的趋势全年有望持续。

有线网络整合进入增收不增利阶段

电广传媒负责整合湖南全省的有线网络，公司在湖南省已拥有了 67 个市县的有线电视网络，另有 3 个县的网络公司处于筹建过程，19 个县已完成资产评估及商务谈判，公司将在下半年基本完成对湖南省县级网络的整合工作。上半年公司新增 26.7 万个数字电视终端，低于去年同期 70 万户的增长，数字电视用户达到 197.77 万，数字化率达到 66%。

由于新增用户速度放慢，上半年公司有线网络收入同比增长 9%（低于去年同期的 84% 增速），再加之网络整合带来的投入成本增加，有线网络业务的毛利率较同期下降 16%。与此同时，公司对县市有线网络公司的整合以及整转项目资金需求导致公司期间三项费用高居不下（09 年上半年达到 3.7 亿），有线网络整合导致公司收入稳定增长但对业绩增长贡献不明显。

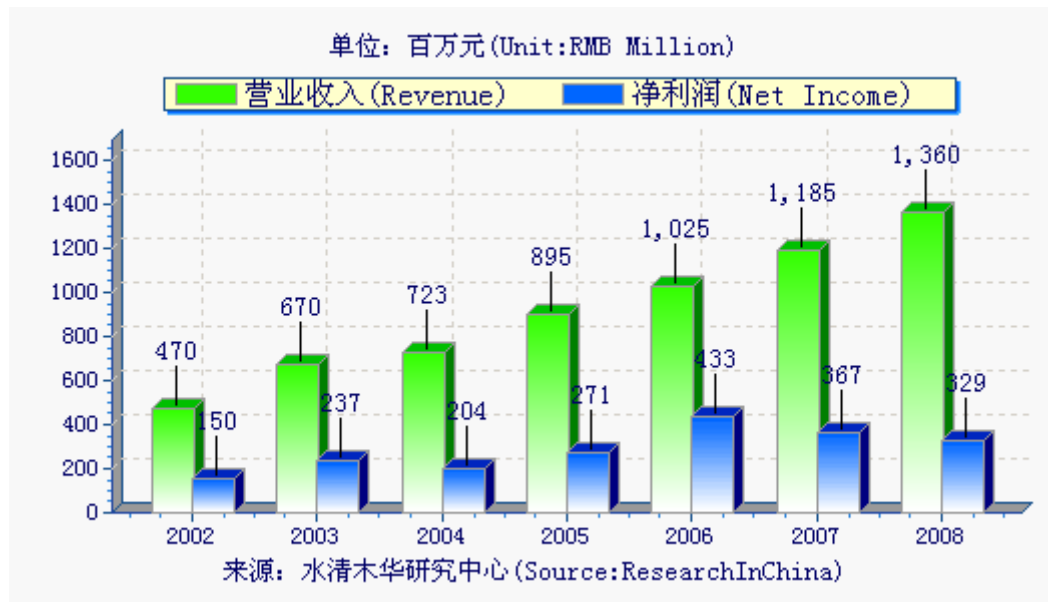
4 歌华有线(600037)

4.1 公司简介

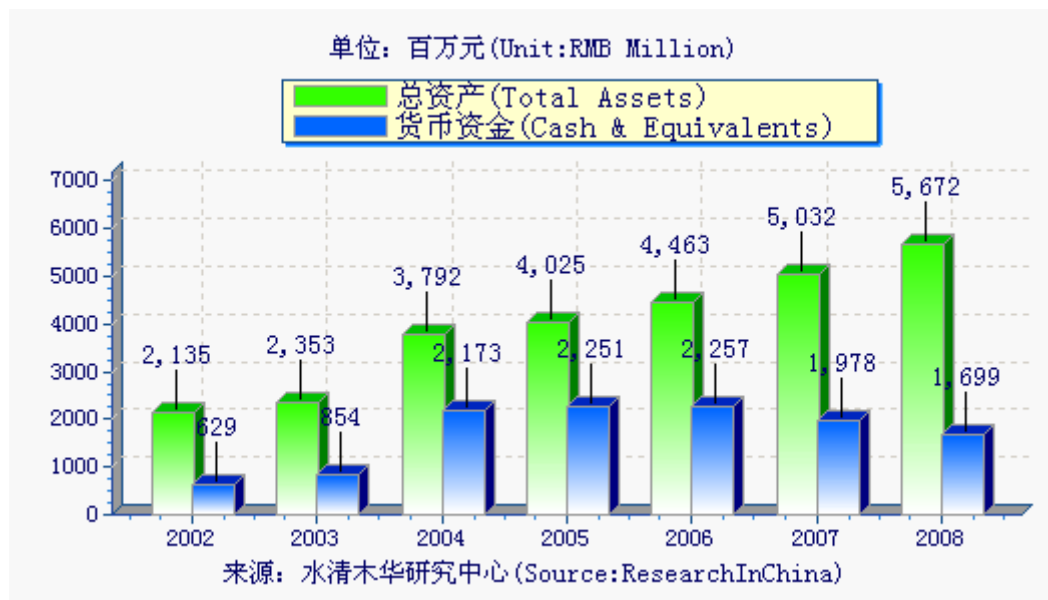
公司简称	歌华有线
股票代码	600037
公司名称	北京歌华有线电视网络股份有限公司
公司英文名称	BEIJING GEHUA CATV NETWORK CO., LTD
成立日期	1999-09-29
注册资本	106030.9566
法人代表	张淼
工商登记号	1100001090593
省份	北京市
城市	北京市
注册地址	北京市海淀区花园北路 35 号东门
办公地址	北京市海淀区花园北路 35 号(东门)
邮编	100083
电话	62035573
传真	62035573
电子邮件	bgctv@bgctv.com.cn
公司网址	http://www.bgctv.com.cn
经营范围	广播电视网络的建设开发、经营管理和维护;广播电视节目收转、传送;广播电视网络信息服务;承办(不含发布)外省市卫星电视节目落地频道在北京有线电视台发布的广告业务;有线电视站、共用天线设计、安装;法律、行政法规、国务院决定禁止的,不得经营;法律、行政法规、国务院决定规定应经许可的,经审批机关批准并经工商行政管理机关登记注册后方可经营;法律、行政法规、国务院决定未规定许可的,自主选择经营项目开展经营活动。
主营业务	广播电视网络的建设开发、经营管理和维护;广播电视节目收转、传送;广播电视网络信息服务。
历史介绍	公司系由北京歌华文化发展集团作为主要发起人,联合北京青年报业总公司、北京有线全天电视购物有限责任公司、北京广播发展总公司、北京出版社共同发起设立的股份有限公司,于 99 年 9 月 29 日注册成立。公司已经北京市新技术产业开发试验区认定为高新技术企业。

4.2 2002-2008 年的运营和营收情况

图：2002-2008 年歌华有线的营业额和净利润走势图



图：2002-2008 年歌华有线的总资产和货币资金走势图



4.3 2007-2008 年的投资情况

公布日期	投资项目	计划投资 (万元)	单位
------	------	-----------	----

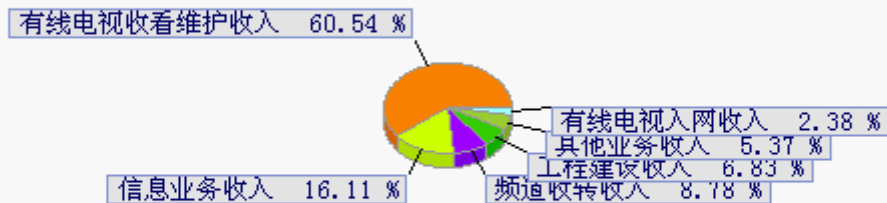
08.12.05	发起设立一家新公司	2000	人民币
08.08.02	合作设立宽带合资公司	1703	美元
08.07.29	投资设立北京歌华益网科技发展有限公司（暂定）	3000	人民币
07.12.08	投资参股北京数码视讯科技股份有限公司	2700	人民币
07.10.18	签署合资企业框架协议	--	人民币
07.09.24	深圳市茁壮网络技术有限公司	5000	人民币
07.06.12	购买歌华大厦一层 328.73 平方米的临街商业用房	1216	人民币

4.4 2007-2008 年的主营构成分析

2007-2008 年歌华有线按产品的营业收入和营业利润分布图

歌华有线(600037) 2007-12-31 按产品营业收入和营业利润构成

产品	营业收入(百万元)	营业利润(百万元)	毛利率(%)
有线电视收看维护收入	717.36	0.00	0.00
信息业务收入	190.88	0.00	0.00
频道收转收入	103.98	0.00	0.00
工程建设收入	80.97	0.00	0.00
其他业务收入	63.58	0.00	0.00
有线电视入网收入	28.16	0.00	0.00



来源：水清木华研究中心 (Source: ResearchInChina)

4.5 2009 年运营情况

2009 年上半年歌华有线实现营业收入 6.79 亿元，同比增长 7.43%；利润总额 1.07 亿元，同比增长 9.55%。由于所得税免税政策到期，净利润同比下降 20%，基本每股收益 0.136 元。

公司上半年实现有线电视收看维护收入 4.08 亿元，比去年同期增长 12.4%，其中：新增有线电视注册用户 14 万户，全市有线电视总用户数达到 397 万户；新增数字电视平移用户 26 万户，数字电视总数达到 216 万户；个人宽带业务在线用户新增 0.5 万人，总数 8.8 万人。工程建设维护收入实现 0.75 亿元，比去年同期增长 145%。信息业务收入实现 1.05 亿元，仅增长 4%。频道转售收入 0.60 亿元，比去年同期增长 4.7%。

根据国家有关政策精神，有线电视行业的资本化之路将不会走一省一网一公司的上市之路，政策将大力支持现有已上市有线网络企业跨区域整合重组。歌华有线作为行业龙头企业，拥有上市公司融资平台并且已具有跨区域经营的成功经验。公司将沿着其在新年度计划中提出的要尽可能实现大覆盖、跨区域经营的目标加速迈进。

5 中视传媒(600088)

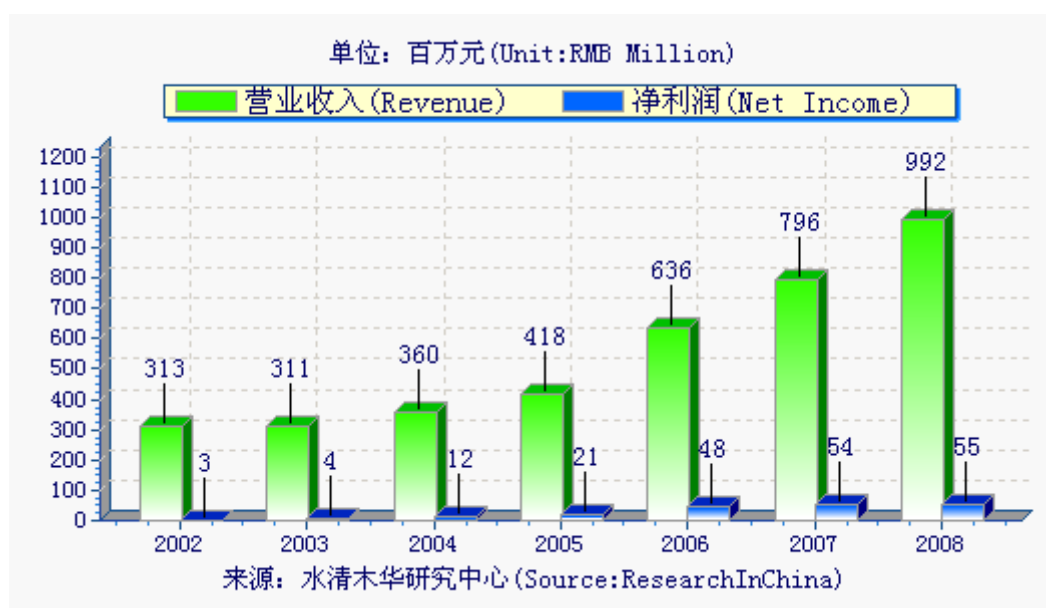
5.1 公司简介

公司简称	中视传媒
股票代码	600088
公司名称	中视传媒股份有限公司
公司英文名称	CHINA TELEVISION MEDIA CO., LTD
成立日期	1997-06-10
注册资本	23673.0000
法人代表	李建
工商登记号	3100001006917
省份	江苏省
城市	上海市
注册地址	上海市浦东新区福山路 450 号新天国际大厦 17 层 A 座
办公地址	上海市浦东新区福山路 450 号新天国际大厦 17 层 A 座
邮编	200122
电话	68763888;68765168
传真	68763868

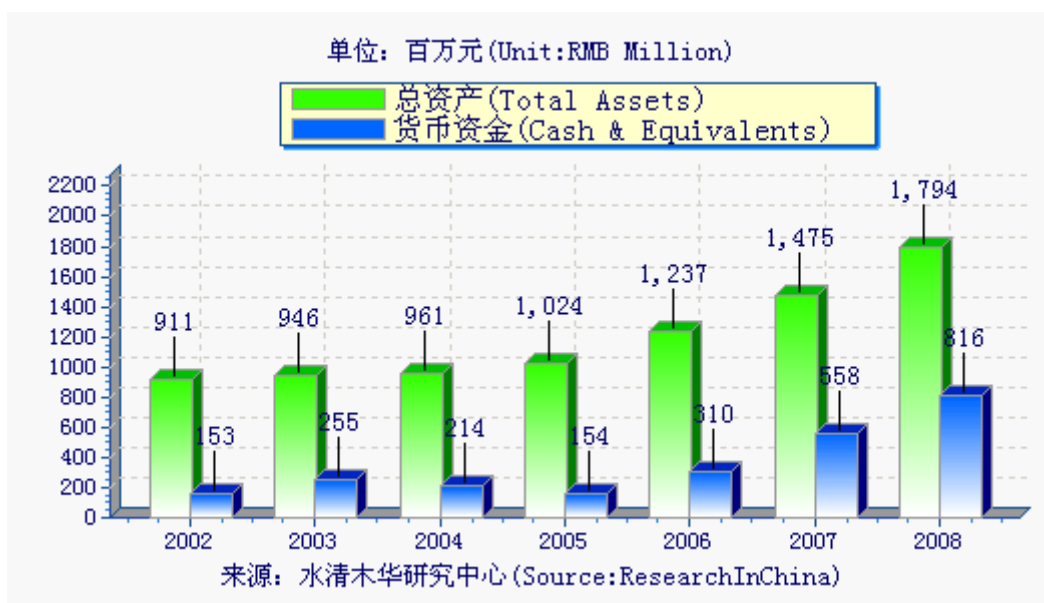
电子邮件	ctvoffice@ctv-media.com.cn
公司网址	http://www.ctv-media.com.cn
经营范围	影视拍摄基地开发、经营, 影视拍摄[摄制电影(单片)]、销售经营, 文化(含演出)经纪, 工艺美术品(黄金制品除外)销售, 市内水上旅游客运(三国城、水浒城水上景区)(仅限无锡影视基地分公
主营业务	影视拍摄、电视剧节目制作、销售经营, 影视设备租赁, 高清晰度影视技术、代理各类广告业务, 影视拍摄基地开发、经营等。
历史介绍	公司经苏政复(97)44 号文批准, 由中央电视台无锡太湖影视城、中国国际电视总公司、北京荧屏出租汽车公司、北京中电高科技电视发展公司和北京未来广告公司共同发起, 以无锡太湖影视城全资下属企业三国城和唐城的资产和业务为基础进行改组, 通过募集方式设立的股份有限公司

5.2 2002-2008 年的运营和营收情况

图：2002-2008 年中视传媒的营业额和净利润走势图



图：2002-2008 年中视传媒的总资产和货币资金走势图



5.3 2007-2008 年的投资情况

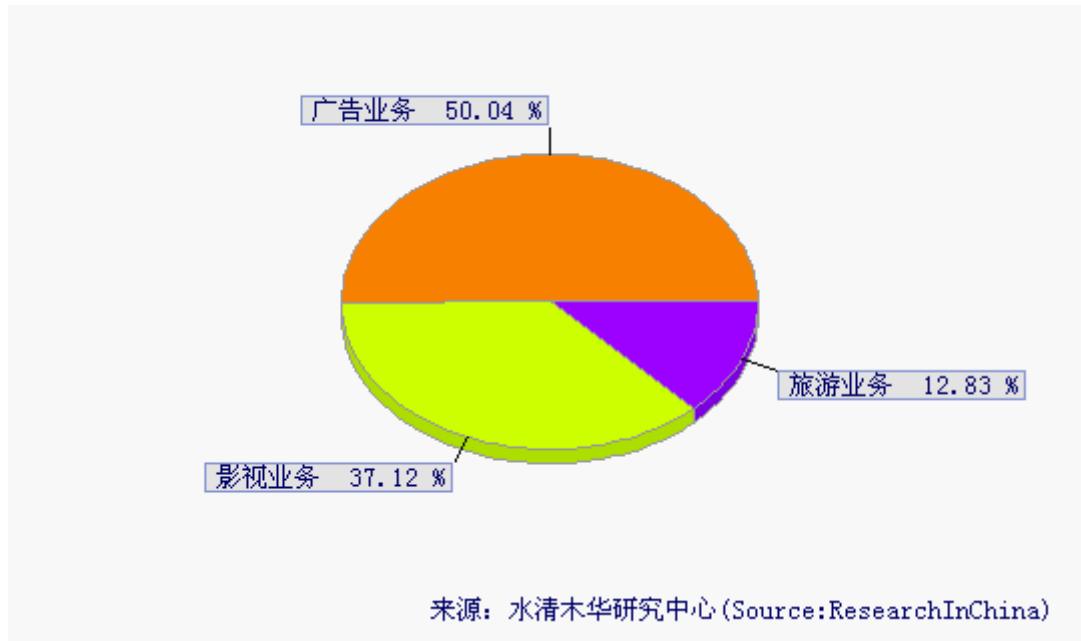
公布日期	投资项目	计划投资 (万元)	单位
07.06.19	合作成立北京中视泛美航拍制作有限公司	500	人民币

5.4 2007-2008 年的主营构成分析

2007-2008 年中视传媒按行业的营业收入和营业利润分布图

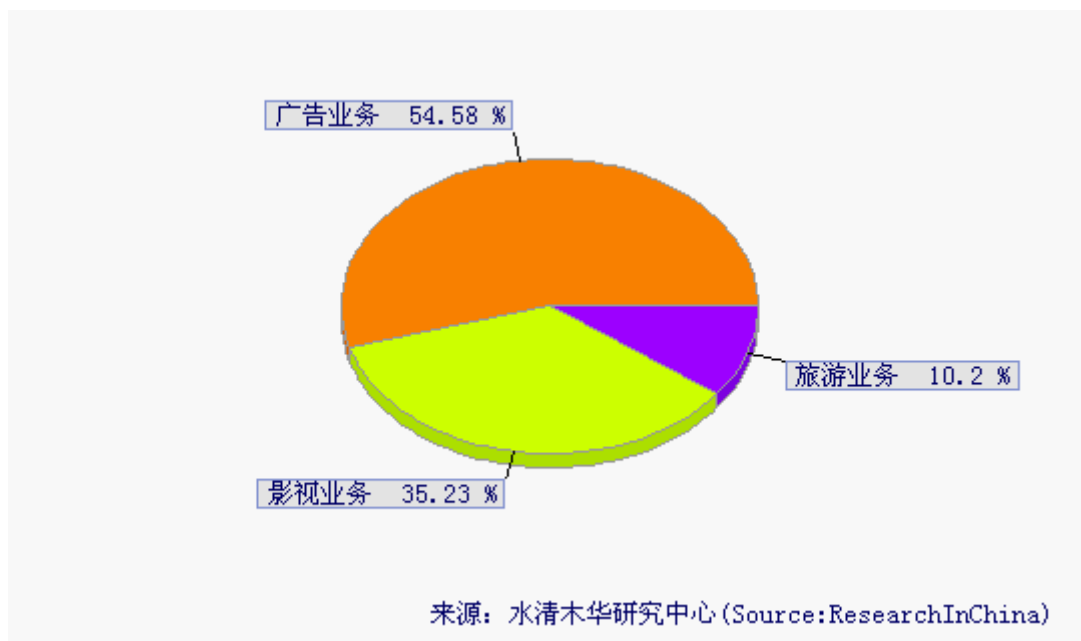
中视传媒 (600088) 2007-12-31 按行业营业收入和营业利润构成

行业	营业收入 (百万元)	营业利润 (百万元)	毛利率 (%)
广告业务	397.85	141.90	35.66
影视业务	295.13	1.61	0.54
旅游业务	102.01	45.85	44.94



中视传媒 (600088) 2008-12-31 按行业营业收入和营业利润构成

行业	营业收入(百万元)	营业利润(百万元)	毛利率(%)
广告业务	540.53	67.81	12.54
影视业务	348.90	30.39	8.71
旅游业务	101.00	42.06	41.64



5.5 2009 年运营情况

2009 年上半年，中视传媒营业收入为 5.2 亿元，比上年同期增长 13.5%；归属于上市公司股东的净利润为 3258.7 万元，比上年同期增长 30.1%。每股收益为 0.138 元，每股净资产为 3.60 元。

净利润的增长主要来自于影视业务和旅游业务收入增长的贡献，以及利息收入较上年同期有较大增长。

2009 年上半年影视业务收入 2.28 亿元，比上年同期增长 30.35%，公司投资拍摄的电视剧《誓言永恒》被国家广电总局评为优秀国产电视剧推荐剧目，《倾城之恋》、《大国医》、《再续意难忘》系列、《在那遥远的地方》等陆续在央视一套、八套黄金档实现播出，收视率与观众评价较好。

2009 年上半年广告业务收入 2.38 亿元，比上年同期增长 1.54%，广告业务的毛利率继续下滑，09 年上半年广告业务的毛利率为 7.58%，比去年同期减少 4.4 个百分点。广告毛利率的下降主要原因是广告成本的增加。

旅游业务收入和毛利皆上升。2009 年上半年旅游业务收入 5341 万元（其中无锡旅游业务收入为 4822 万元，南海旅游业务收入为 519 万元），比上年同期增长 10.89%，旅游业务的毛利率为 53.41%，比上年同期增加 5.14 个百分点。无锡影视基地上半年出影视旅游特色，多渠道开拓旅游客源市场取得了较好的效果。

6 广电网络(600831)

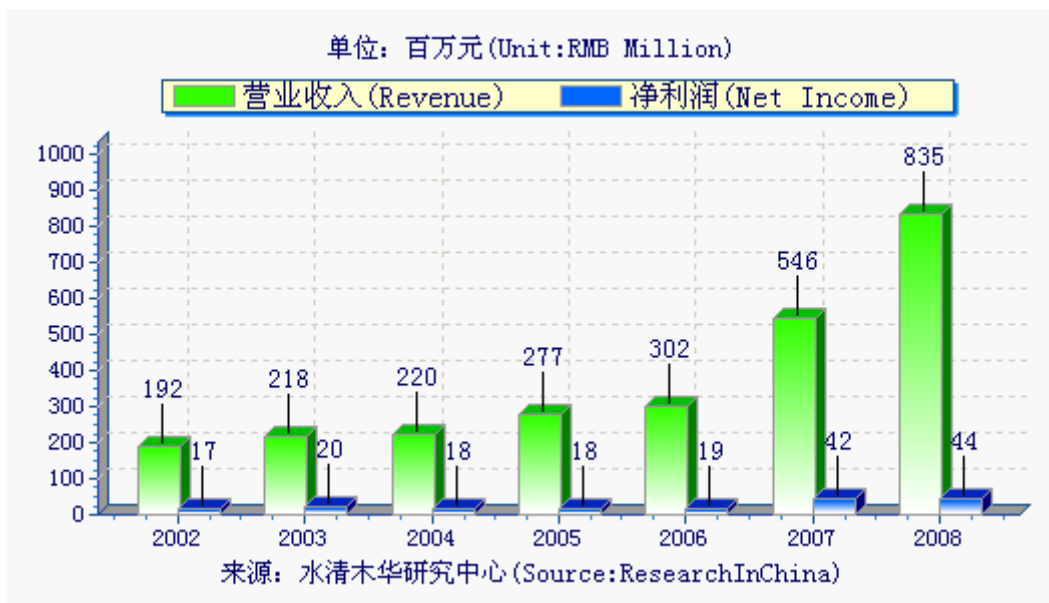
6.1 公司简介

公司简称	广电网络
股票代码	600831
公司名称	陕西广电网络传媒股份有限公司
公司英文名称	SHAANXI BROADCAST & TV NETWORK INTERMEDIARY CO.,LTD
成立日期	1992-08-18
注册资本	43341.4259
法人代表	吕晓明
工商登记号	610100100043567
省份	陕西省
城市	西安市

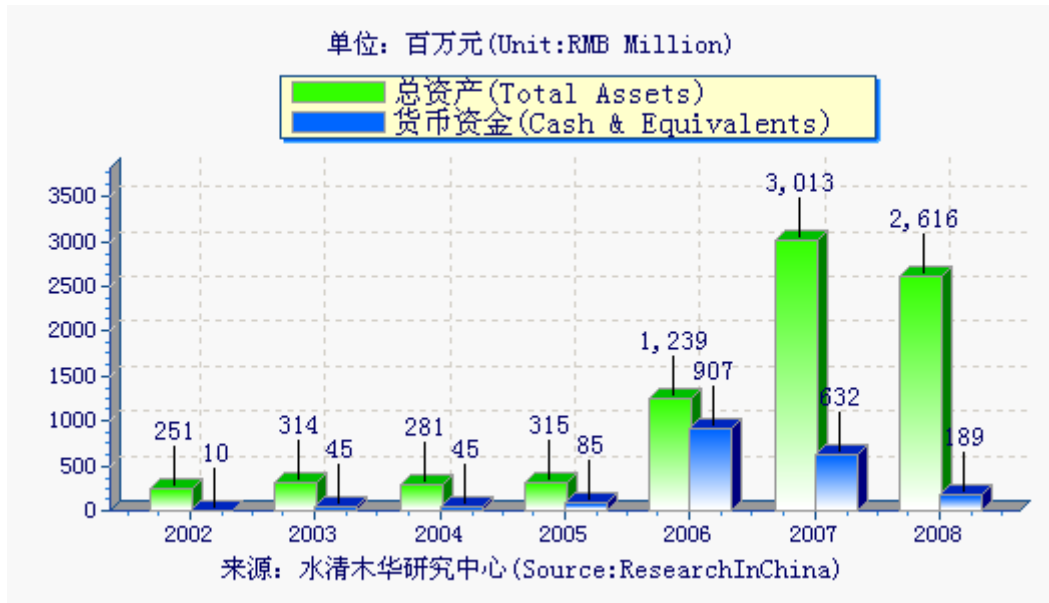
注册地址	西安市高新区高新一路 15 号
办公地址	西安市高新区高新一路 15 号
邮编	710075
电话	87991255
传真	87991266
电子邮件	600831@china.com
公司网址	http://www.600831.net/
经营范围	广播电视信息网络的建设、开发、经营管理和维护;广播影视节目收转、传送(许可证期限至 2010 年 3 月 7 日);广播电视网络信息服务、咨询;广播影视节目策划、制作、发行;有线广播电视分配网的设计与施工;卫星地面接收设施设计、安装、施工;设计、制作、发布、代理国内外各类广告;房地产开发、承办体育比赛、承办文艺演出及会展(取得审批后经营);以下项目由分支机构经营:体育场馆设施经营管理,体育健身项目的开发、经营。
主营业务	广播电视网络的设计、建设、改造、运营和管理
历史介绍	陕西广电网络传媒股份有限公司的前身是黄河机电股份有限公司,1992 年 4 月成立,1994 年 2 月 24 日在上海证券交易所上市,是陕西省的首批上市公司之一。公司证券代码 600831,股票简称“广电网络”,属于文化与传播行业。

6.2 2002-2008 年的运营和营收情况

图：2002-2008 年广电网络的营业额和净利润走势图



图：2002-2008 年广电网络的总资产和货币资金走势图



6.3 2007-2008 年的投资情况

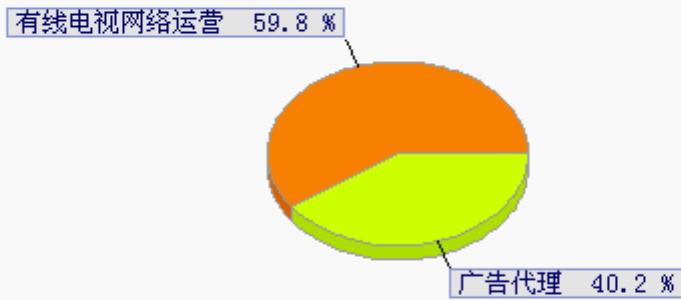
公布日期	投资项目	计划投资(万元)	单位
08.12.13	投资设立陕西广电传媒节目运营有限公司	300	人民币
08.05.23	实施西安市有线电视数字化整体转换项目	61910	人民币
07.12.11	收购宝鸡广电网络传媒有限责任公司 16% 股权	--	人民币
07.12.11	收购“省干网”有线电视网络资产	11290	人民币
07.12.11	签订《数字电视用户转让协议》	6415	人民币
07.06.02	全资设立上海永久车业有限公司	--	人民币
07.02.06	用募集资金约 6.9 亿元人民币申购新股	69000	人民币
07.01.22	收购陕西省广播电视信息网络股份有限公司有线电视网络相关资产	109900	人民币

6.4 2007-2008 年的主营构成分析

2007-2008 年广电网络按行业的营业收入和营业利润分布图

广电网络 (600831) 2007-12-31 按行业营业收入和营业利润构成

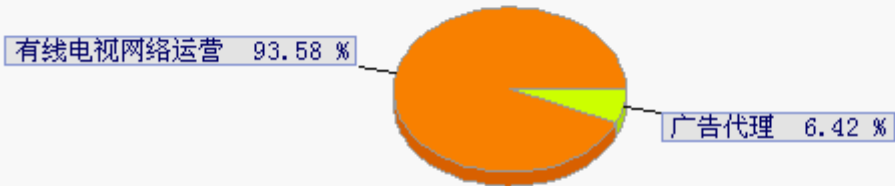
行业	营业收入(百万元)	营业利润(百万元)	毛利率(%)
有线电视网络运营	324.68	125.96	38.79
广告代理	218.23	37.69	17.26



来源：水清木华研究中心 (Source: ResearchInChina)

广电网络 (600831) 2008-12-31 按行业营业收入和营业利润构成

行业	营业收入(百万元)	营业利润(百万元)	毛利率 (%)
有线电视网络运营	779.45	307.65	39.46
广告代理	53.49	13.09	24.47



来源：水清木华研究中心 (Source: ResearchInChina)

6.5 2009 年运营情况

2009 年上半年，公司实现营业收入 4.8 亿元，同比增长 14.8%；实现营业利润 0.52 亿元，同比下降 15.36%；实现净利润 0.47 亿元，同比下降 6.90%，折合每股收益 0.11 元。利润下降的主要原因在于公司在数字化转换过程中，收入的增加赶不上成本费用的增加。

上半年营业收入增加的主要原因在于有线电视用户数的增加。截止 2009 年 6 月 30 日，公司拥有有线电视（含数字电视）用户 427 万户，数字电视用户 158 万，比上年末新增用户 49 万户（08 年全年仅新增 45 万户），同比增长 277%。

广电网络司当前面临巨大挑战：数字化改造带来的折旧压力，成本费用的增加幅度超过收入；公司拥有较多的郊区和农村客户，网络质量和潜在消费能力低于歌华有线、天威视讯等大城市的客户群。

7 S*ST 聚友(000693)

7.1 公司简介

公司简称	S*ST 聚友
股票代码	000693
公司名称	成都聚友网络股份有限公司
公司英文名称	CHENGDU UNIONFRIEND NETWORK CO., LTD.
成立日期	
注册资本	19269.3900
法人代表	陈健
工商登记号	5101001807592
省份	四川省
城市	成都市
注册地址	成都海峡两岸科技开发园科技创新中心
办公地址	成都市上升街 72 号 8 楼
邮编	610015
电话	(028)86758751
传真	(028)86758331
电子邮件	wangxiaoxu@unionfriend.com
公司网址	www.unionfriend.com

经营范围	开发、设计、生产、安装、经营各类网络及其设备(不含国家限制项目); 批发、零售电子产品、通讯设备(不含无线电发射设备)、计算机、办公机械(不含彩色复印机)、建筑材料、批发、零售纺织原辅材料、纺织器材、化工原料、日用百货、日用杂品、家用电器、技术开发、货物运输、机械加工、花木种植经营, 计算机信息网络国际联网业务, 研究、开发、设计视讯服务系统, 生产经营视频点播系统, 从事相关技术咨询; 宽带用户驻地网; 设计、制作、发布、代理国内外各类广告业务(气球广告除外); 电视剧、电视综艺、电视专题、电视动画和故事节目制作、复制和发行; 自营和代理各类商品及技术的进出口业务(国家限定公司经营或禁止进出口的商品及技术除外)。
主营业务	开发、设计、生产、安装、经营各类网络及设备(不含国家限制项目); 批发、零售电子产品、通讯设备(不含无线电发射设备); 计算机、办公机械(不含彩色复印机)、计算机信息网络国际联网业务, 研究、开发、设计视讯服务系统, 生产经营视频点播系统及从事相关的技术咨询
历史介绍	公司前身成都涤纶厂, 始建于 1985 年。1990 年成为股份制试点企业, 并向社会公开发行股票 2730 万元。90 年 12 月 26 日, “成都泰康化纤股份有限公司” 登记成立。1993 年向社会定向募集法人股 4506 万股, 同年 12 月 31 日, 国家体改委批准公司为进行规范化股份制试点企业。

2009 年上半年, 公司实现净利润-3528.07 万元, 基本每股收益为-0.18 元。

7.2 2007-2008 年的投资情况

公布日期	投资项目	计划投资(万元)	单位
08.11.26	成立郑州分公司	--	人民币
08.07.16	投资电视剧<夜来香>	800	人民币
08.01.03	与长城资产管理公司合作进行房地产开发	--	人民币
07.04.12	投资电视剧 <天大地大>	700	人民币

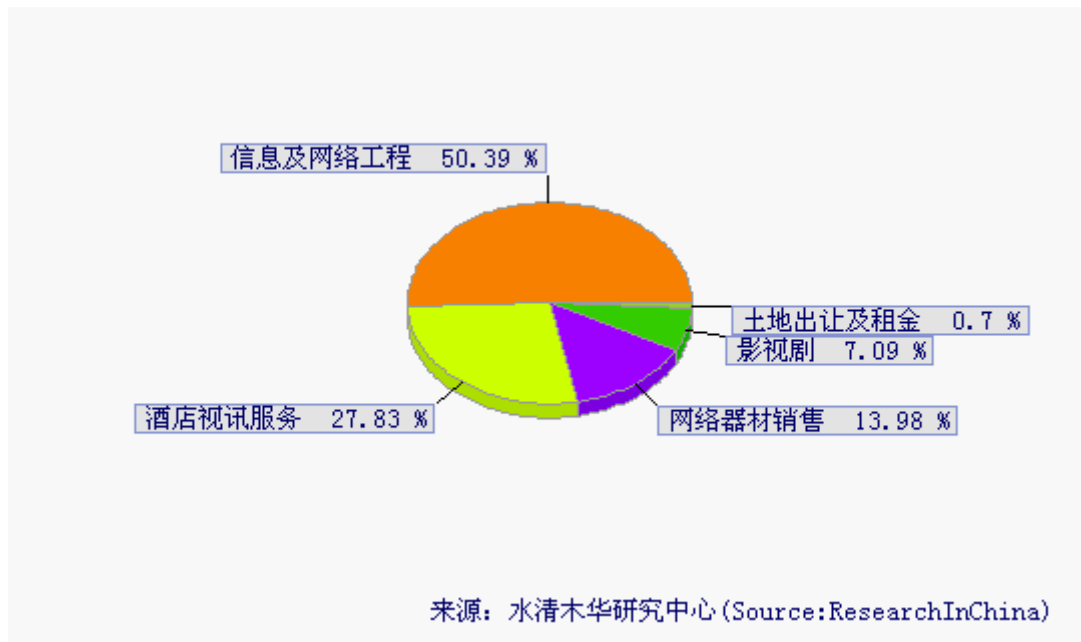
7.3 2007-2008 年的主营构成分析

2007-2008 年 S*ST 聚友按产品的营业收入和营业利润分布图

S*ST 聚友(000693) 2007-12-31 按产品营业收入和营业利润构成

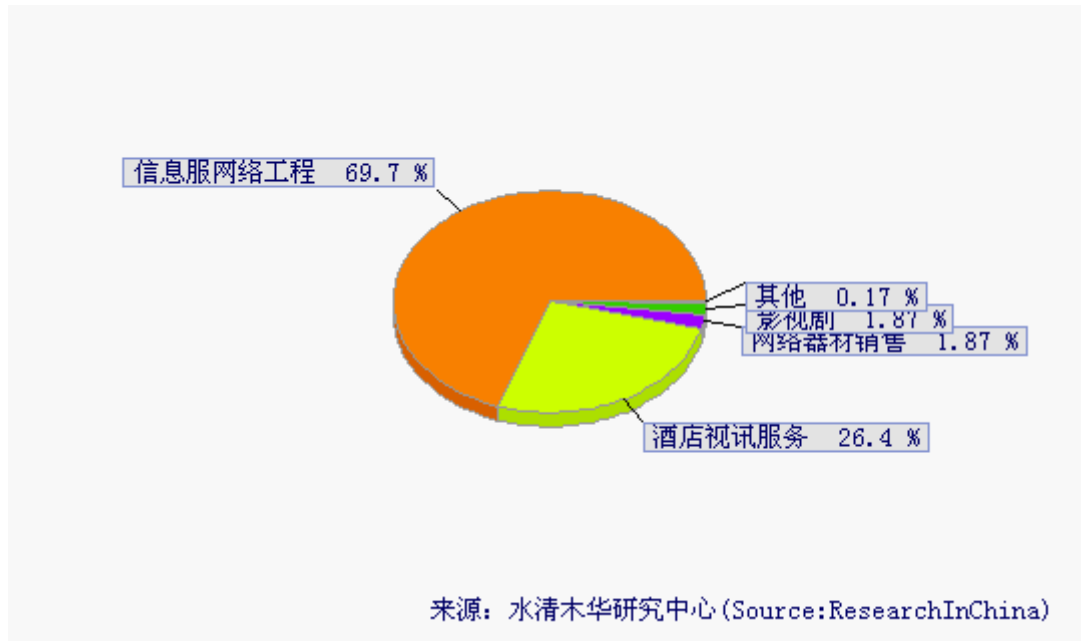
产品	营业收入(百万元)	营业利润(百万元)	毛利率(%)
信息及网络工程	40.22	-23.51	-58.46
酒店视讯服务	22.21	-0.92	-4.16
网络器材销售	11.16	1.08	9.69

影视剧	5.66	1.30	22.87
土地出让及租金	0.56	0.40	71.61



S*ST 聚友 (000693) 2008-12-31 按产品营业收入和营业利润构成

产品	营业收入(百万元)	营业利润(百万元)	毛利率(%)
信息服网络工程	45.54	-13.79	-30.27
酒店视讯服务	17.25	-3.42	-19.82
网络器材销售	1.22	0.24	19.67
影视剧	1.22	0.99	81.62
其他	0.11	0.11	98.15
土地出让租金			



8 博瑞传播 (600880)

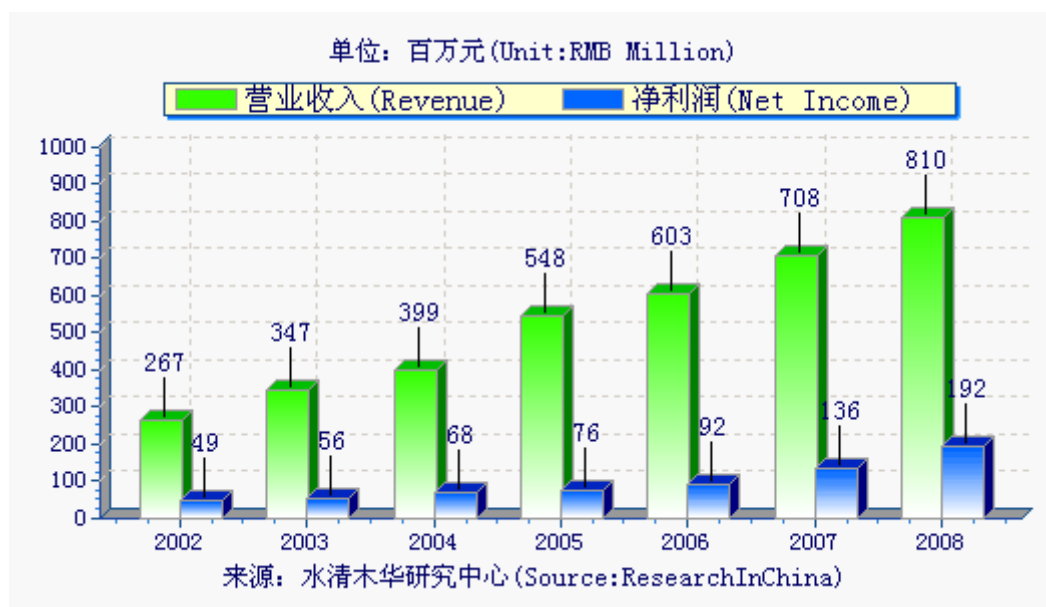
8.1 公司简介

公司简称	博瑞传播
股票代码	600880
公司名称	成都博瑞传播股份有限公司
公司英文名称	CHENGDU B-RAY MEDIA CO., LTD
成立日期	1988-12-28
注册资本	36728.7548
法人代表	孙旭军
工商登记号	510100000045451
省份	四川省
城市	成都市
注册地址	成都市锦江工业园区

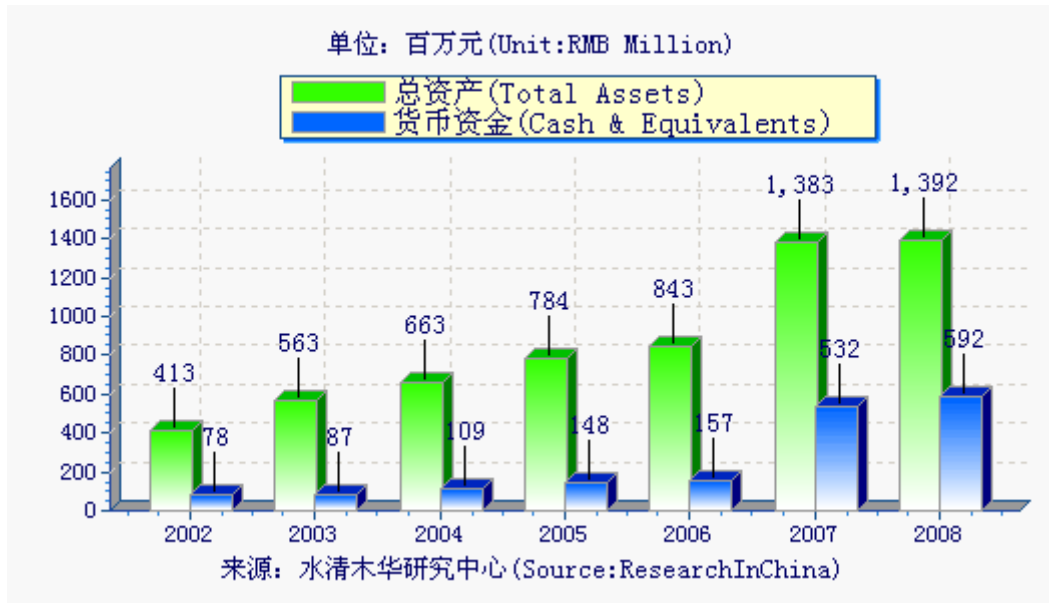
办公地址	成都市花牌坊街 185 号
邮编	610063
电话	87651183;87685501
传真	87651183;87688427
电子邮件	b-raymedia@b-ray.com.cn
公司网址	http://www.b-raymedia.com
经营范围	信息传播服务(不含国家限制项目)、报刊投递服务、高科技产品开发、国内贸易(除国家限制和禁止项目)、电子商务、出版物印刷(限分公司经营)、销售纸张和印刷器材。印刷及制版的设计、技术服务、广告制作(限分公司经营)。
主营业务	信息传播服务、报刊发行投递、高科技产品开发、国内贸易、高低压电器开关制造及销售和环保系列产品的研制生产。
历史介绍	公司前身曲岷江机床电器厂,始建于 1965 年 11 月。1980 年,更名为四川电器厂。1988 年被列为股份制试点的超前改革企业之一;同年 12 月 26 日,四川电器股份有限公司成立。1989 年,向社会公开发行股票。1992 年,扩充发行法人股。

8.2 2002-2008 年的运营和营收情况

图：2002-2008 年博瑞传播的营业额和净利润走势图



图：2002-2008 年博瑞传播的总资产和货币资金走势图



8.3 2007-2008 年的投资情况

公布日期	投资项目	计划投资 (万元)	单位
08.10.08	出资成立成都每日经济新闻报社有限公司, 出版经营《每日经济新闻》	2100	人民币
08.04.08	“创意成都”建设项目 (设立成都博瑞创意产业发展有限公司)	19800	人民币
08.01.19	投资社区媒体项目	750	人民币
08.01.19	投资组建成都神鸟数据咨询有限公司	780	人民币
07.11.19	成立四川博瑞书坊 (连锁) 文化有限公司	—	人民币
07.11.19	投资 LED 显示屏项目	2000	人民币
07.11.19	收购北京手中乾坤信息技术有限公司 20% 股权	6380	人民币
07.10.31	报刊发行渠道网络建设项目	12771	人民币
07.10.31	印务分公司期刊、报刊印刷生产线技术改造项目	12570	人民币

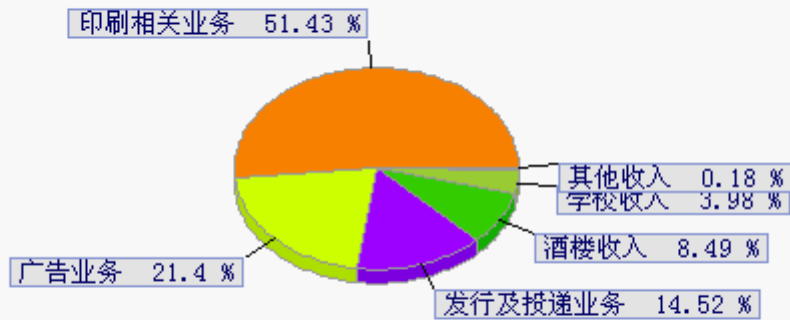
8.4 2007-2008 年的主营构成分析

2007-2008 年博瑞传播按行业的营业收入和营业利润分布图

博瑞传播 (600880) 2007-12-31 按行业营业收入和营业利润构成

行业	营业收入 (百万元)	营业利润 (百万元)	毛利率 (%)
印刷相关业务	362.01	131.06	36.20

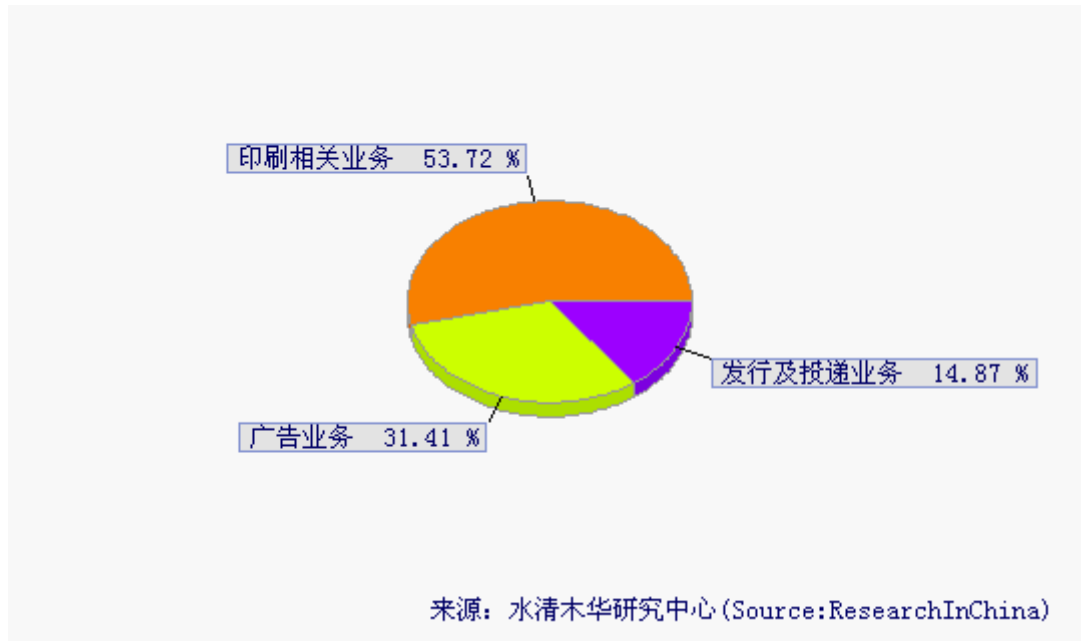
广告业务	150.65	100.19	66.50
发行及投递业务	102.23	69.79	68.26
酒楼收入	59.76	39.05	65.33
学校收入	28.02	12.49	44.58
其他收入	1.28	1.17	91.51



来源：水清木华研究中心 (Source: ResearchInChina)

博瑞传播 (600880) 2008-12-31 按行业营业收入和营业利润构成

行业	营业收入(百万元)	营业利润(百万元)	毛利率 (%)
印刷相关业务	406.71	128.74	31.65
广告业务	237.78	149.88	63.03
发行及投递业务	112.60	74.06	65.77



8.5 2009 年运营情况

2009 年上半年，公司实现营业收入 39042.91 万元，同比增长 9.26%；归属于母公司股东净利润 11417.15 万元，同比增长 18.57%。全面摊薄每股收益 0.30。

印刷规模下降、广告放量增长、发行投递稳步上升，新媒体业务继续充当增长驱动力。

公司上半年印刷业务规模同比下滑 21.07%，传统的报印业务受危机打击大，公司为此加大了商印投入力度，08 年购买的商印设备目前已进入调试阶段。

公司上半年广告收入同比增长 73.43%，广告代理量超过 2.7 亿元，其中户外广告获得 104% 的高增长，达到 3200 万元，占广告收入比重已达 1/5。公司 08 年投资 5000 万元收购的 80 余座户外媒体已经成为收入增长动力，其中成南高速的户外广告出租率始终保持在 80% 以上的高位。

广告收入中报纸、户外、电视三类占比分别为 68.16%、22.60%和 9.23%（08 年报数据）。

网游业务发展平台初步形成，将在下半年纳入合并报表。上半年公司以 4.41 亿元收购成都梦工厂网络信息有限公司 100% 股权。梦工厂是西南地区最大的本土网络游戏公司，具有自主研发和运营能力。6 月中旬新推出的《圣斗士 OL》游戏目前平均同时在线人数约为 6 万人，之前的侠义道系列游戏用户数亦在稳定增长。预计梦工厂 09 年营业收入和净利润将在 1.16 亿元和 7540 万元左右。

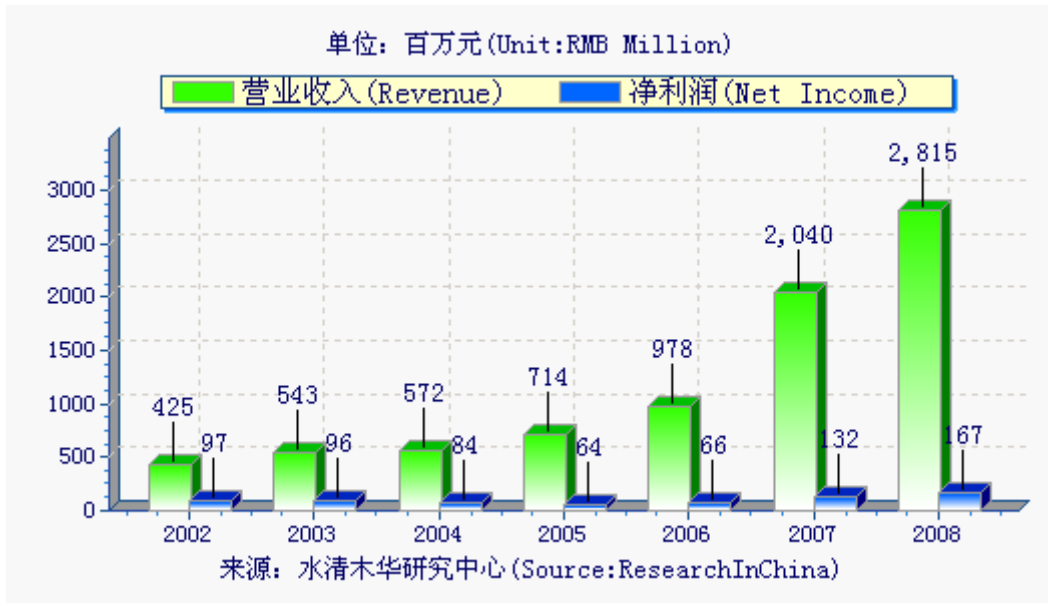
9 华闻传媒 (000793)

9.1 公司简介

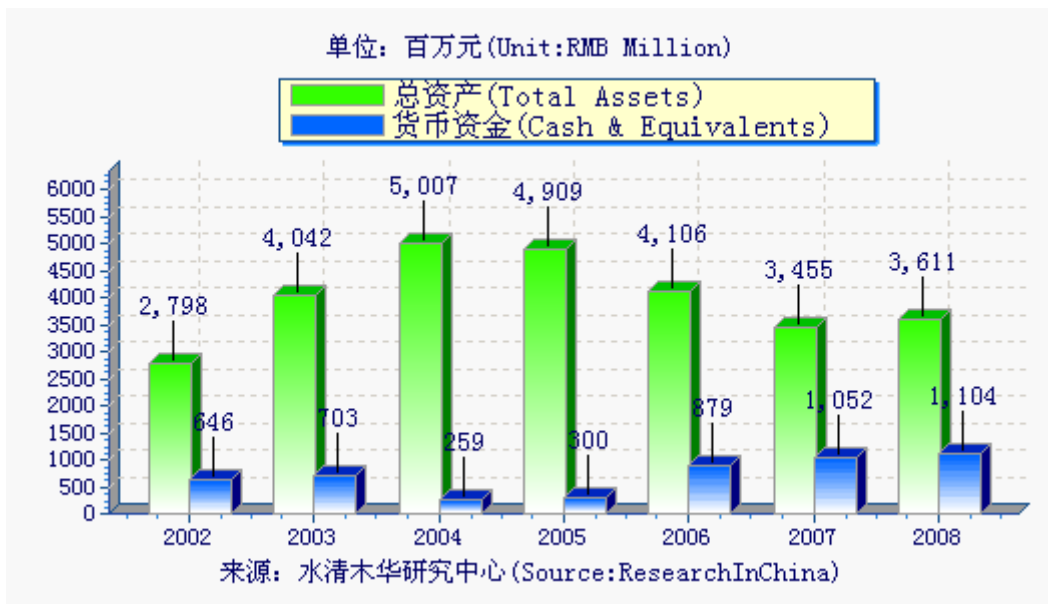
公司简称	华闻传媒
股票代码	000793
公司名称	华闻传媒投资集团股份有限公司
公司英文名称	Huawen Media Investment Corporation
成立日期	1992-12-17
注册资本	136013.2576
法人代表	温子健
工商登记号	460000000090645
省份	海南省
城市	海口市
注册地址	海南省海口市海甸四东路民生大厦
办公地址	海南省海口市海甸四东路民生大厦
邮编	570208
电话	66254650
传真	66254650
电子邮件	hwm@000793.com
公司网址	http://www.000793.com
经营范围	传播与文化产业的投资、开发、管理及咨询服务;信息集成、多媒体内容制作与经营;广告策划、制作和经营;多媒体技术开发与投资;电子商务;燃气开发、经营、管理及燃气设备销售;房地产的综合开发、销售;高科技风险投资;贸易及贸易代理(凡需行政许可的项目凭许可证经营)。
主营业务	燃气及相关业务、高速公路及相关业务等基础设施建设和经营管理。
历史介绍	公司前身海南石化煤气公司,成立于1991年9月13日。1992年12月17日海南石化煤气股份有限公司注册成立,注册资本为36674257元。1993年,进行增资扩股,注册资本增至154010257元,同时更名为“海口管道燃气股份有限公司”。1997年4月18日,经缩股,公司股本变为77005129股。

9.2 2002-2008 年的运营和营收情况

图：2002-2008 年华闻传媒的营业额和净利润走势图



图：2002-2008 年华闻传媒的总资产和货币资金走势图



9.3 2007-2008 年的投资情况

公布日期	投资项目	计划投资(万元)	单位
08.06.13	成立上海鸿立投资有限公司	19600	人民币
08.02.05	2008 年认购新股申购	10000	人民币
07.12.28	子公司购买辽宁盈丰、重庆华博、天津华商、北京华商部分股权	6000	人民币
07.12.28	控股子公司利用自有资金申购新股	—	人民币

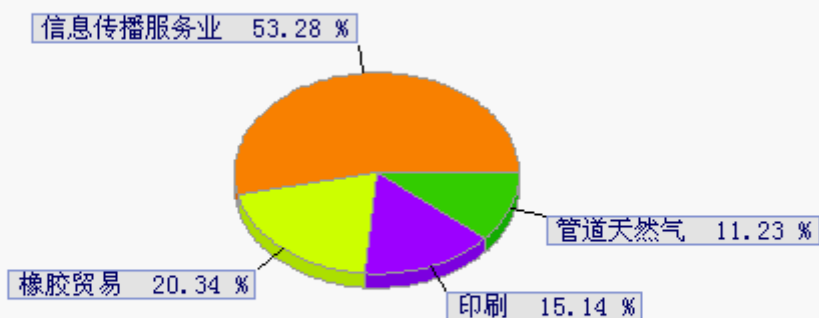
07.10.09	购买陕西华商传媒集团有限责任公司 31.25%股权	14750	人民币
07.05.16	增资江苏三六五网络有限公司股权	1700	人民币
07.04.19	购买华商传媒 30.00%股权	--	人民币
07.04.19	购买时报传媒 84.00%股权	--	人民币
07.04.11	购买陕西华商传媒集团有限责任公司 31.25%股权	27000	人民币
07.02.01	利用暂时闲置资金申购新股	50000	人民币

9.4 2007-2008 年的主营构成分析

2007-2008 年华闻传媒按产品的营业收入和营业利润分布图

华闻传媒(000793) 2007-12-31 按产品营业收入和营业利润构成

产品	营业收入(百万元)	营业利润(百万元)	毛利率(%)
信息传播服务业	908.53	480.93	52.93
橡胶贸易	346.84	8.50	2.45
印刷	258.19	82.11	31.80
管道天然气	191.55	51.40	26.83

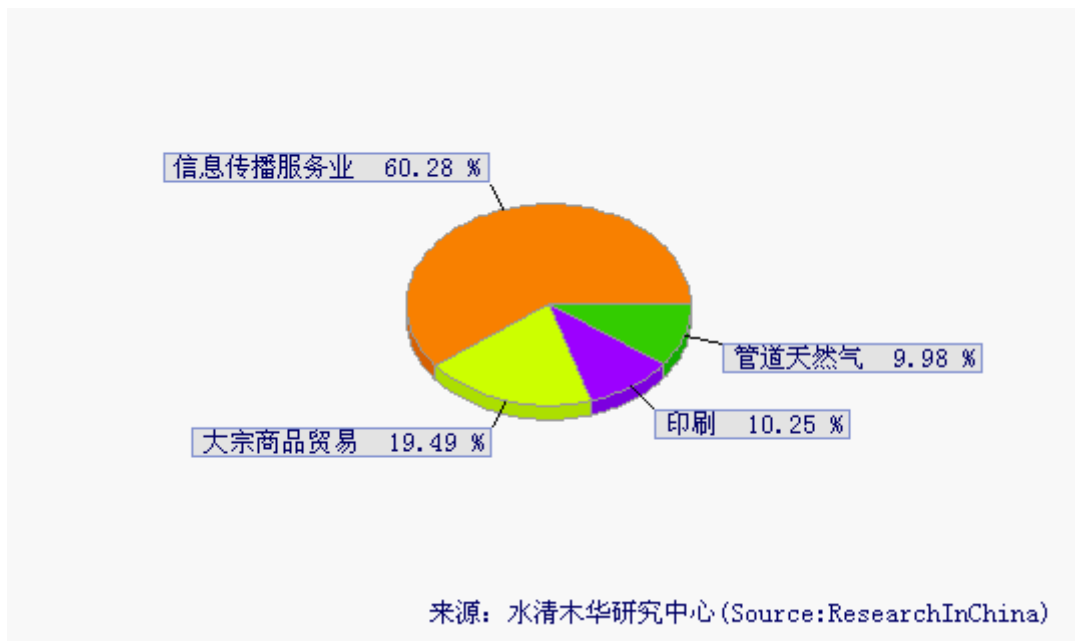


来源：水清木华研究中心 (Source: ResearchInChina)

华闻传媒(000793) 2008-12-31 按产品营业收入和营业利润构成

产品	营业收入(百万元)	营业利润(百万元)	毛利率(%)
----	-----------	-----------	--------

信息传播服务业	1491.00	648.10	43.46
大宗商品贸易	482.14	11.67	2.42
印刷	253.53	65.02	25.64
管道天然气	246.87	56.17	22.75



2007—2008 年华闻传媒按行业的营业收入和营业利润分布图

华闻传媒(000793) 2007-12-31 按行业营业收入和营业利润构成

行业	营业收入(百万元)	营业利润(百万元)	毛利率(%)
传播与文化产业	1344.70	519.58	38.63
燃气生产和供应业	372.39	75.48	20.26
能源、材料和机械电子设备批发业	350.99	8.15	2.32

华闻传媒(000793) 2008-12-31 按行业营业收入和营业利润构成

行业	营业收入(百万元)	营业利润(百万元)	毛利率(%)
传播与文化产业	1897.92	749.27	39.47
能源、材料和机械电子设备批发业	482.14	11.67	2.42
燃气生产和供应业	467.65	87.92	18.79

9.5 2009 年运营情况

2009 年上半年，华闻传媒公司实现营业收入 10.3 亿元，比上年同期减少 18.34%；实现营业利润 15329 万元，比上年同期减少 19.26%；实现归属母公司所有者的净利润 6573 万元，比上年同期减少 23.90%；实现每股收益 0.05 元。

传媒业务收入 7.9 亿元，同比下滑 6.2%，燃气业务收入 2.0 亿元，同比下滑 14.9%，大宗商品贸易收入 3930 万元，同比下滑 80%。不论是时报传媒代理的《证券时报》，还是华商传媒代理的“五报四刊”，2009 年上半年都基本没有亮点。《证券时报》上半年广告收入共计 9380 万元，同比下滑 25.9%，《华商报》收入 2.3 亿元，同比下滑 0.2%，《华商晨报》收入 6070 万元，同比下滑 23.8%，《重庆时报》收入 5290 万元，同比下滑 35.5%。预计下半年仍将延续这一衰退态势。

10 东方明珠(600832)

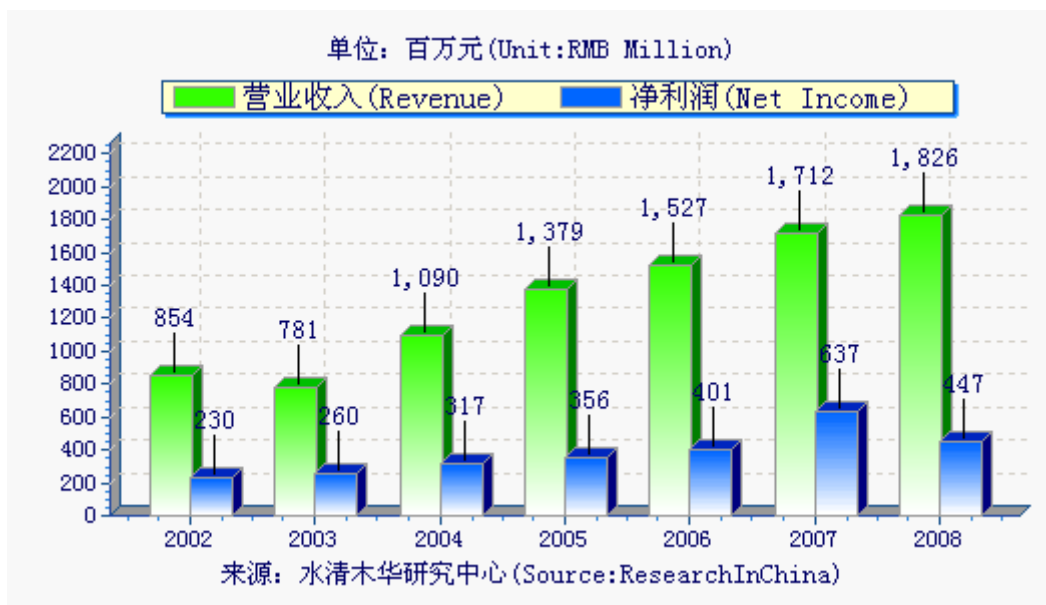
10.1 公司简介

公司简称	东方明珠
股票代码	600832
公司名称	上海东方明珠(集团)股份有限公司
公司英文名称	SHANGHAI ORIENTAL PEARL (GROUP) CO., LTD
成立日期	1992-05-09
注册资本	318633.4874
法人代表	薛沛建
工商登记号	3100001000715
省份	上海市
城市	上海市
注册地址	浦东新区世纪大道 1 号
办公地址	浦东新区世纪大道 1 号
邮编	200120
电话	58791888
传真	58828222
电子邮件	opg@opg.cn
公司网址	http://www.opg.cn
经营范围	广播电视传播服务, 电视塔设施租赁, 实业投资, 房地产开发经营, 物业管理, 建筑装

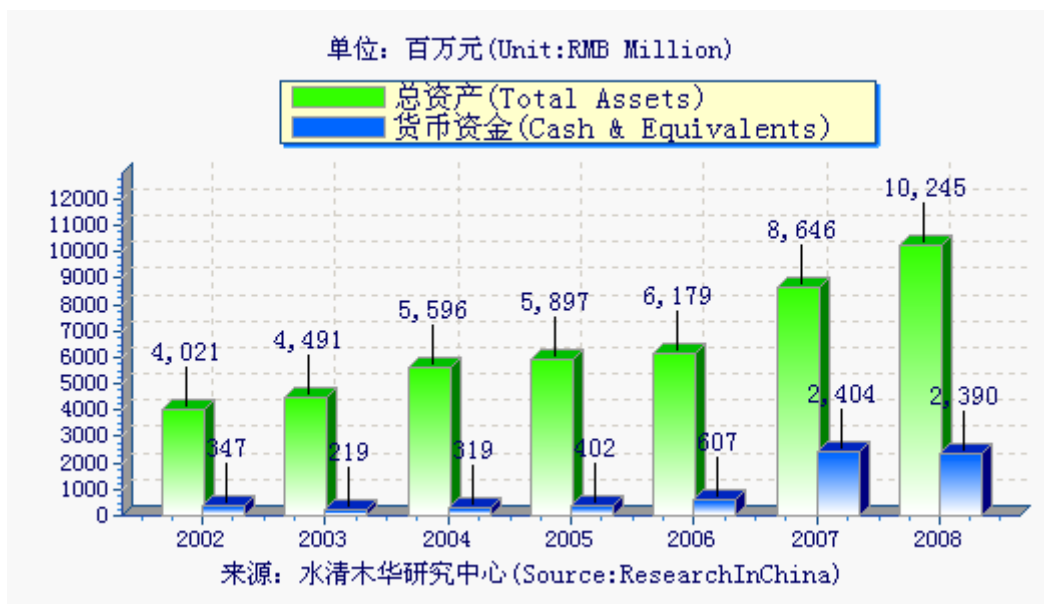
	潢材料, 广告设计、制作, 会议及展览服务, 从事货物及技术进出口业务, 投资管理, 商务咨询, 珠宝首饰零售, 日用百货, 工艺美术品。
主营业务	电视广播信息传输、旅游观光、媒体广告的制作及代理、会议场所租赁、酒店餐饮住宿、国内外贸易及代理、房地产开发经营、房产租赁经营、实业投资等。
历史介绍	公司于 1992 年 3 月 8 日由上海广播电视发展总公司、上海电视台、上海人民广播电台、《每周广播电视》报社四家单位共同发起, 并于同年 4 月 24 日, 经中共上海市委宣传部沪委宣(92)第 125 号文批准为股份制试点企业。

10.2 2002-2008 年的运营和营收情况

图：2002-2008 年东方明珠的营业额和净利润走势图



图：2002-2008 年东方明珠的总资产和货币资金走势图



10.3 2007-2008 年的投资情况

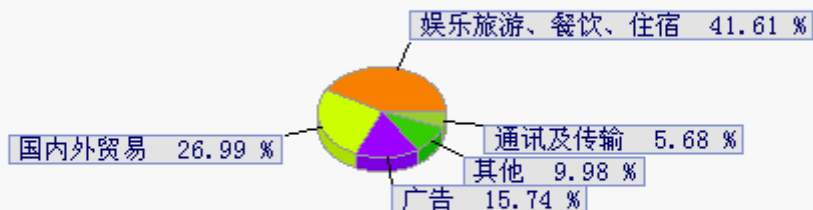
公布日期	投资项目	计划投资(万元)	单位
08.09.09	成立东方明珠安舒茨文化体育发展(上海)有限公司(暂名)	20400	人民币
08.02.02	渔人码头二期项目	70000	人民币
07.12.18	收购东方有线 10% 股权项目	16700	人民币
07.12.18	增资上海明珠水上娱乐发展有限公司“浦江游览”项目	12000	人民币
07.12.18	合资参与上海地铁电视开发	20000	人民币
07.12.18	投资地面数字电视“户户通”项目	16000	人民币
07.12.18	东方明珠电视塔下球体改造项目	21130	人民币
07.12.18	收购太原有线 50% 股权	22000	人民币
07.08.31	DMB 波段发射系统	--	人民币
07.08.31	酒店装修	--	人民币
07.03.24	投资设立上海东方明珠投资管理有限公司	50000	人民币
07.01.22	购买陕西广电网络传媒股份有限公司非公开发行的股票	12461	人民币
07.01.19	购买债券	--	人民币

10.4 2007-2008 年的主营构成分析

2007-2008 年东方明珠按行业的营业收入和营业利润分布图

东方明珠(600832) 2007-12-31 按行业营业收入和营业利润构成

行业	营业收入(百万元)	营业利润(百万元)	毛利率(%)
娱乐旅游、餐饮、住宿	726.01	312.71	43.07
国内外贸易	470.94	22.26	4.72
广告	274.61	194.04	70.66
其他	174.09	58.78	33.76
通讯及传输	99.01	74.46	75.20



来源：水清木华研究中心 (Source: ResearchInChina)

东方明珠(600832) 2008-12-31 按行业营业收入和营业利润构成

行业	营业收入(百万元)	营业利润(百万元)	毛利率(%)
娱乐旅游、餐饮、住宿	757.05	319.87	42.25
国内外贸易	520.96	23.49	4.50
广告	275.98	206.96	74.98
其他	160.74	65.79	40.92
通讯及传输	99.47	69.93	70.29



来源：水清木华研究中心 (Source: ResearchInChina)

10.5 2009 年运营情况

09 年上半年公司实现主营业务收入 9.05 亿元，同比下降 6.97%，利润总额 3.17 亿元，同比下降 5.76%。其中：观光休闲旅游业务实现营业收入 3.39 亿元，同比下降 14.06%，媒体广告业务实现营业收入 1.14 亿元，同比下降 3.38%，国内外贸易实现营业收入 3.06 亿元，同比下降 7.20%，通讯及传输实现营业收入 0.48 亿元，同比上升 2.32%，其他业务实现收入 0.98 亿元，同比上升 17.03%。

09 上半年的移动电视广告营收较去年同期增长 1.8%，利润同比增长 5.4%。作为手机电视运作平台的上海文广手机电视有限公司经历了 CMMB 商运筹备至启动的关键时期，在一季度完成中广卫星移动有限公司的签约。目前来看，虽然中广卫星移动已经和上海文广手机电视签署了 6:4 的分成比例，但是由于广电总局仍然未与中国移动签订最终的分成协议，CMMB 手机推广仍然处于停滞状态，目前终端用户约为 1 万户左右。地铁广告目前车厢和站台终端已经大多安装完毕，东方明珠和上海申通地铁公司成立的地铁移动电视公司将 5 年的地铁电视广告经营权以 2 亿元入场费和 6.3 亿元广告费承包收入形式发包给 DMG。

11 新华传媒(600825)

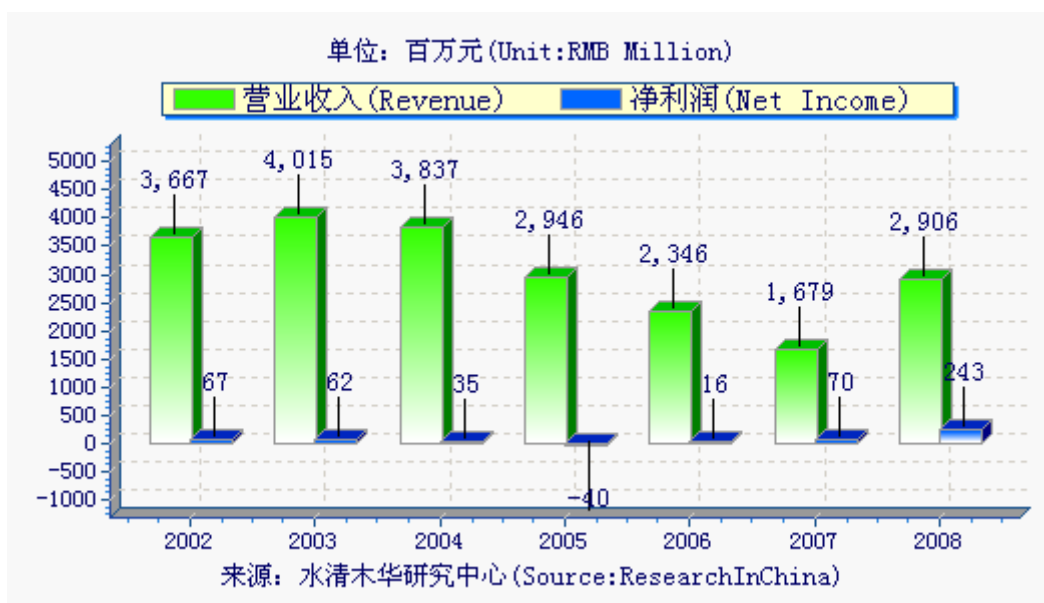
11.1 公司简介

公司简称	新华传媒
股票代码	600825

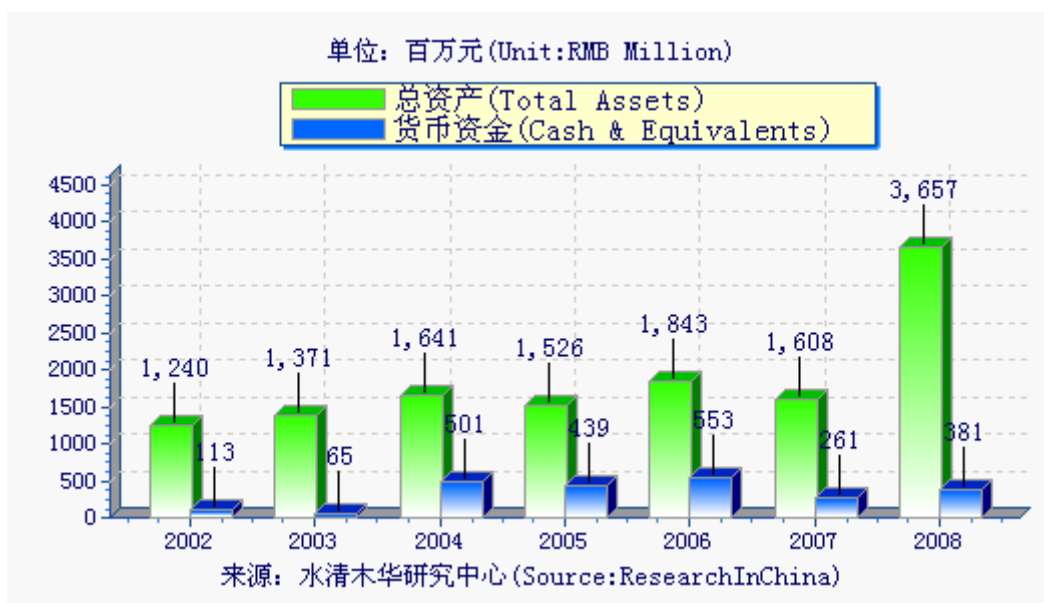
公司名称	上海新华传媒股份有限公司
公司英文名称	SHANGHAI XINHUA MEDIA CO., LTD
成立日期	1993-12-14
注册资本	87073.9875
法人代表	哈九如
工商登记号	310000000013731
省份	上海市
城市	上海市
注册地址	上海市浦东新区高桥镇石家街 127 号-131 号
办公地址	上海市黄浦区九江路 60 号五楼
邮编	200002
电话	61371334
传真	61371336
电子邮件	xhcm600825@gmail.com
公司网址	http://www.xhmedia.com
经营范围	图书报刊、电子出版物零售(连锁经营),图书报刊、电子出版物批发、零售和网上发行,网上音像制品零售、音像制品连锁零售出租、音像制品批发,文教用品的批发、零售,实业投资,广告设计、制作、发布,国内贸易(除专项规定),物业管理,经济贸易咨询,家用电器,电子产品,仓储,寄递服务(不含信件)(涉及行政许可的凭许可证经营)。
主营业务	为经营连锁超市
历史介绍	华联超市股份有限公司系于 1993 年 12 月 9 日经上海市人民政府财贸办公室沪府财贸(93)第 314 号文批准成立的股份有限公司,公司股票于 1994 年 2 月 4 日在上海证券交易所上市交易。公司原名上海时装股份有限公司,经过资产重组经上海市工商行政管理局核准于 2000 年 10 月 23 日更名为华联超市股份有限公司。2006 年 5 月 24 日,华联超市股份有限公司与上海新华发行集团有限公司签订的《资产置换协议》,上海新华发行集团有限公司以其直接和间接持有 100% 股权的子公司上海新兴商务服务有限公司合并持有的上海新华传媒股份有限公司 100% 股权置换华联超市股份有限公司除未用完的募集资金以外的全部资产、负债及业务。为便于操作,上海新华传媒股份有限公司变更名称为上海新华传媒连锁有限公司,华联超市股份有限公司名称相应变更为上海新华传媒股份有限公司,并持有上海新华传媒连锁有限公司全部股权。

11.2 2002-2008 年的运营和营收情况

图：2002-2008 年新华传媒的营业额和净利润走势图



图：2002-2008 年新华传媒的总资产和货币资金走势图



11.3 2007-2008 年的投资情况

公布日期	投资项目	计划投资 (万元)	单位
08.11.28	购买银行稳健型理财产品	5000	人民币
08.08.09	设立上海新华传媒电子商务有限公司 (暂定名)	3000	人民币
08.08.09	设立新华传媒 (香港) 有限公司 (暂定名)	980	美元
08.05.15	收购嘉美广告 100% 股权	11200	人民币

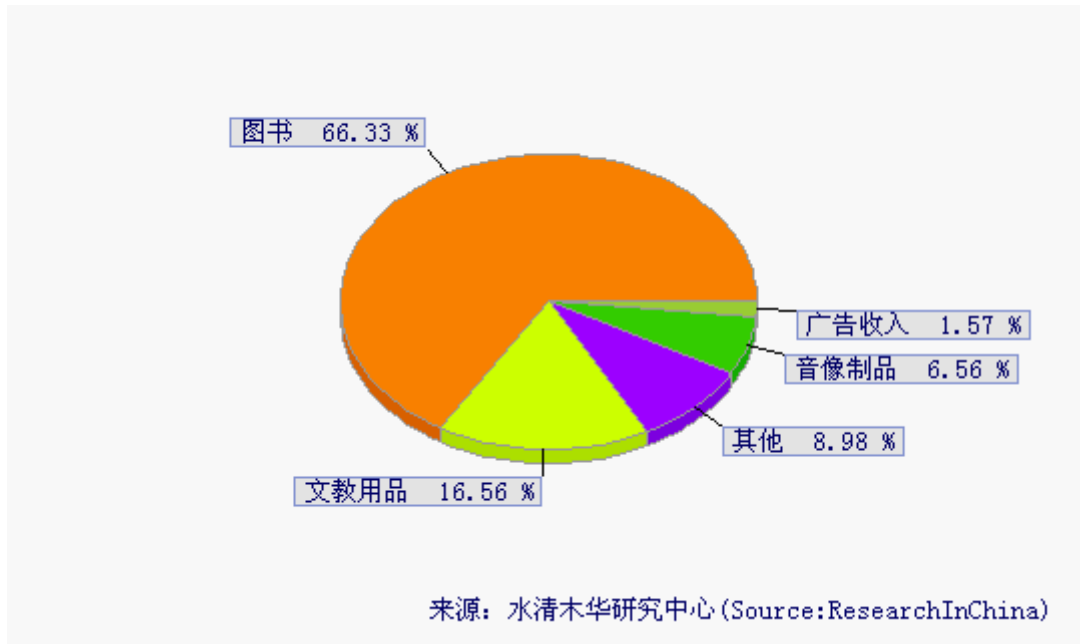
08.03.20	新华连锁投资青浦书店、书城本部、科图书城装修改建项目	1384	人民币
08.03.20	全资子公司中润解放投资设立新公司	2000	人民币
08.02.05	全资子公司中润解放收购 3 家广告代理公司股权	--	人民币
08.02.01	购买中润解放 100%的股权	66592	人民币
08.02.01	购买人才市场报传媒 100%股权	5046	人民币
08.02.01	购买申报传媒 100%的股权	47420	人民币
08.02.01	购买解放文化传播 51%股权	14739	人民币
08.02.01	购买房地产时报传媒 100%股权	1348	人民币
08.02.01	购买地铁时代传媒 57.5%股权	4620	人民币
08.02.01	购买解放教育传媒 100%股权	1227	人民币
08.02.01	购买晨刊传媒 100%的股权	3026	人民币
08.02.01	购买风火龙 100%股权	4092	人民币
07.12.19	增资上海新民传媒广告有限公司	5013	人民币
07.08.28	东方书城建设项目	--	人民币
07.01.19	投资开设五角场书城	3000	人民币
07.01.19	购买浦东乐凯大厦房产暨投资开设书城	10921	人民币
07.01.19	投资建设图书流转中心项目	12736	人民币

11.4 2007-2008 年的主营构成分析

2007-2008 年新华传媒按行业的营业收入和营业利润分布图

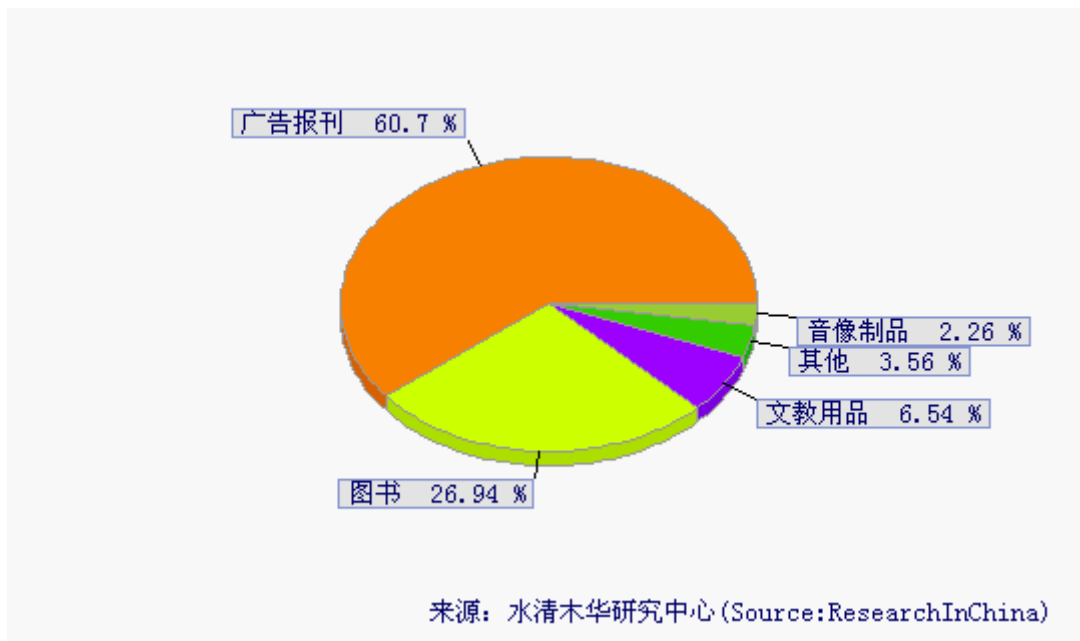
新华传媒(600825) 2007-12-31 按行业营业收入和营业利润构成

行业	营业收入(百万元)	营业利润(百万元)	毛利率(%)
图书	1090.62	292.64	26.83
文教用品	272.25	40.52	14.88
其他	147.72	6.92	4.68
音像制品	107.82	26.90	24.95
广告收入	25.77	1.73	6.72



新华传媒 (600825) 2008-12-31 按行业营业收入和营业利润构成

行业	营业收入(百万元)	营业利润(百万元)	毛利率(%)
广告报刊	1756.49	460.15	26.19
图书	779.46	269.03	34.51
文教用品	189.30	29.77	15.72
其他	103.05	32.38	31.42
音像制品	65.54	21.07	32.14



11.5 2009 年运营情况

新华传媒公司上半年实现营业收入 10.74 亿元,同比减少 13.34%;归属于母公司净利润 1 亿元,同比减少 4.4%。公司业绩出现下滑始于二季度,一季度是图书发行的淡季,但今年一季度公司营收同比微涨 4%,二季度单季营收同比下滑幅度达到 26%。

上半年公司多项主要业务表现不佳,在宏观经济不景气的背景下,表现出明显的周期性。图书销售、音像制品、文教用品,与报纸发行及广告业务均分别出现 2%、27%、38%和 22% 的下滑;当然报业发行及广告业务一方面受退出文新集团广告代理影响出现较大幅度的下滑,但同时由于不用继续支付文新集团较高的媒体代理成本,反而毛利同比出现 0.43 亿的增加。

公司两大传统业务图书发行与报业广告经营在上海本地市场已占据较高的市场份额,面临发展的天花板,增长空间有限。

整合上海报业行动暂时受阻。08 年公司并表新民传媒广告公司,09 年 4 月公司不再并表新民传媒,而现在公司从新民传媒撤资,可见整合上海报业进展并不顺利。