

2000-2008 年中国 计算机与智能设备行业 投资方向分析报告

版权声明：该报告的所有图片、表格以及文字内容的版权归北京水清木华科技有限公司（水清木华研究中心）所有。其中，部分图表在标注有其他方面数据来源的情况下，版权归属原数据所有公司。水清木华研究中心获取的数据主要来源于市场调查、公开资料和第三方购买，如果有涉及版权纠纷问题，请及时联络水清木华研究中心。

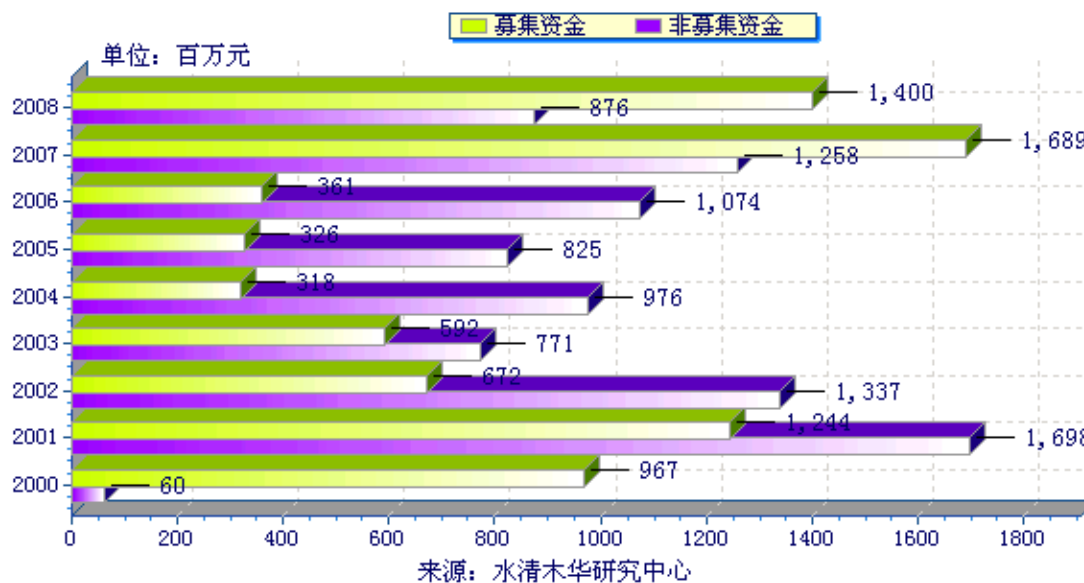
序号	AY015	报告名称	2000-2008 年中国计算机与智能设备行业投资方向分析报告				
字数	4 万	图表数量	190	报告页数	135	完成时间	2008 年 7 月
语种	中文	电子版价格(RMB)	7500		纸质版价格(RMB)	7000	
语种	英文	PDF (USD)	\$		Hard Copy (USD)	\$	

摘要

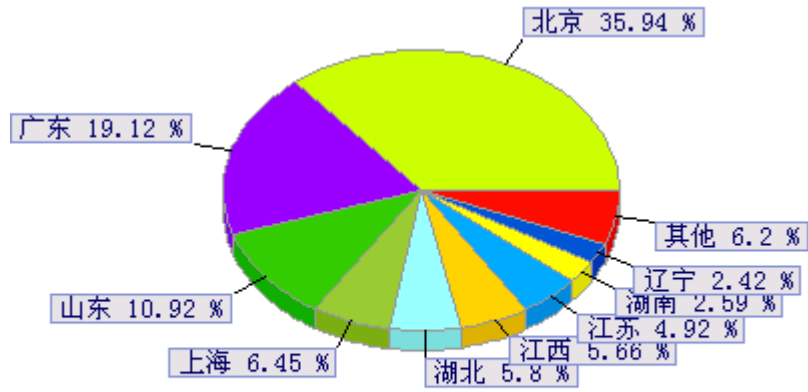
历时半年，我们统计了自 2000 年 1 月 1 日以来，中国 1500 多家上市公司公开发布的 35000 多条募集资金和非募集资金的投资项目信息。这些资金都投向何处？各公司、各行业的投资趋势和投资特点如何？

我们对所有这些投资项目，分别按时间、按地区（分地区、分省市）、按投资目的、按投资行业（分一级、二级、三级行业）分类，经过软件处理和分析师加工，最后形成了各行业的投资方向分析报告。《2000-2008 年中国计算机设备行业投资方向分析报告》研究的是计算机和智能设备行业的 21 家上市公司 2000—2008 年的所有投资项目，总结该行业的投资趋势，以及各企业的投资特点和投资趋势。

2000-2008 年中国计算机及智能设备行业上市公司的所有投资统计图



计算机与智能设备行业 2000 至 2008 的投资分布图（按省市）



来源：水清木华研究中心

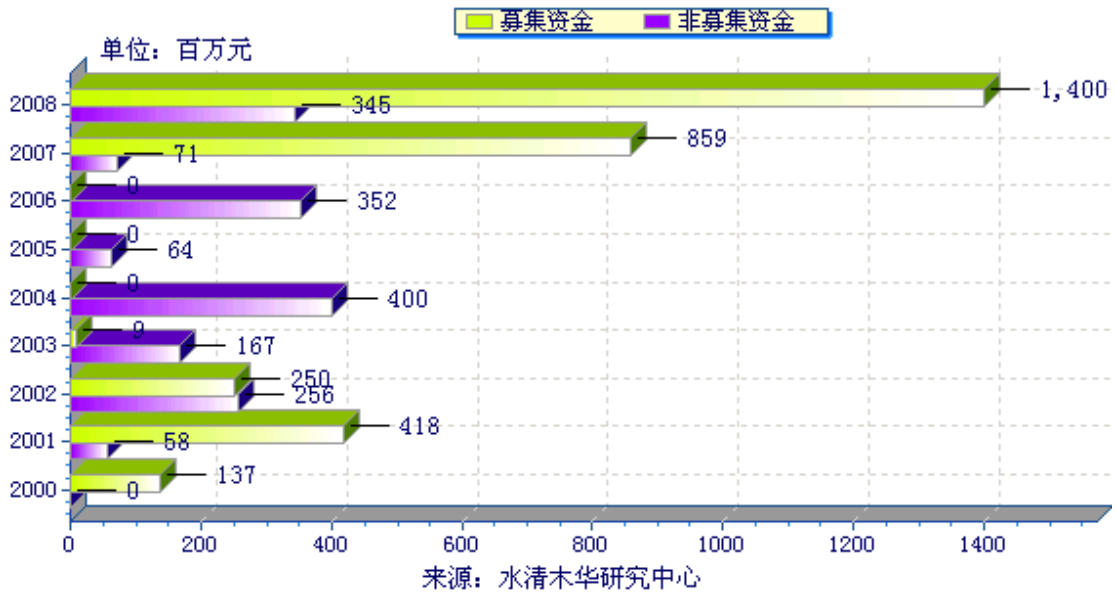
计算机与智能设备行业 2000 至 2008 年的投资统计图 (前 10 名公司)



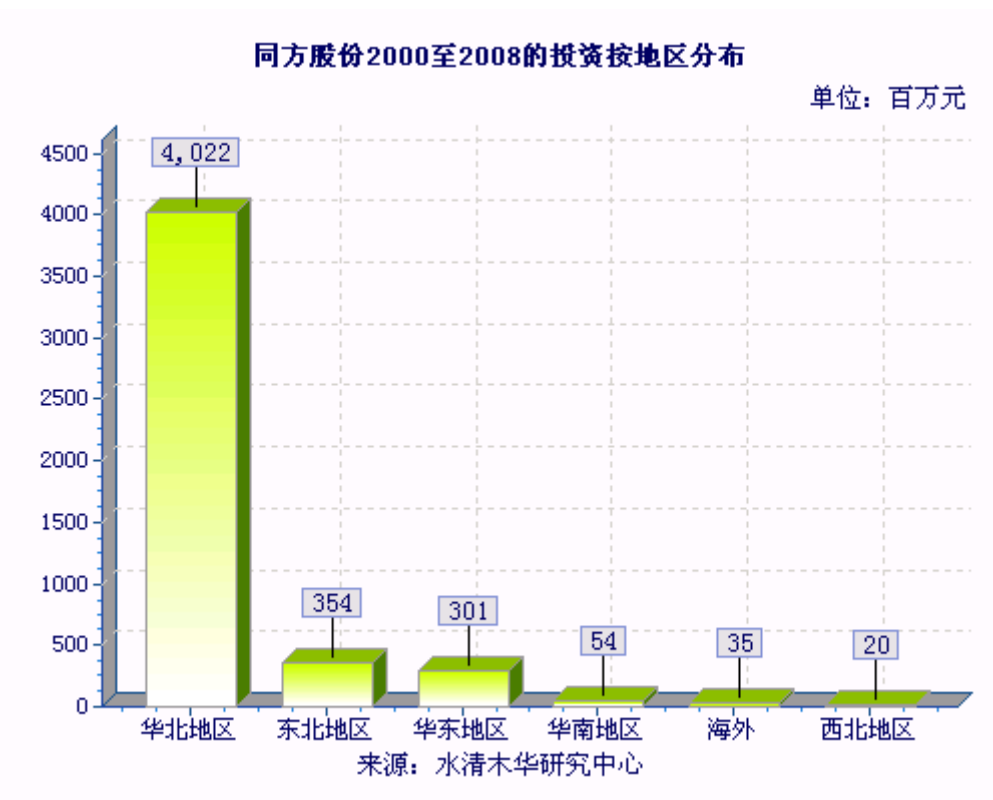
来源：水清木华研究中心

下面以同方公司为例，来介绍单个公司的投资趋势和投资特点。

同方股份 2000 至 2008 的所有投资 按年度统计图



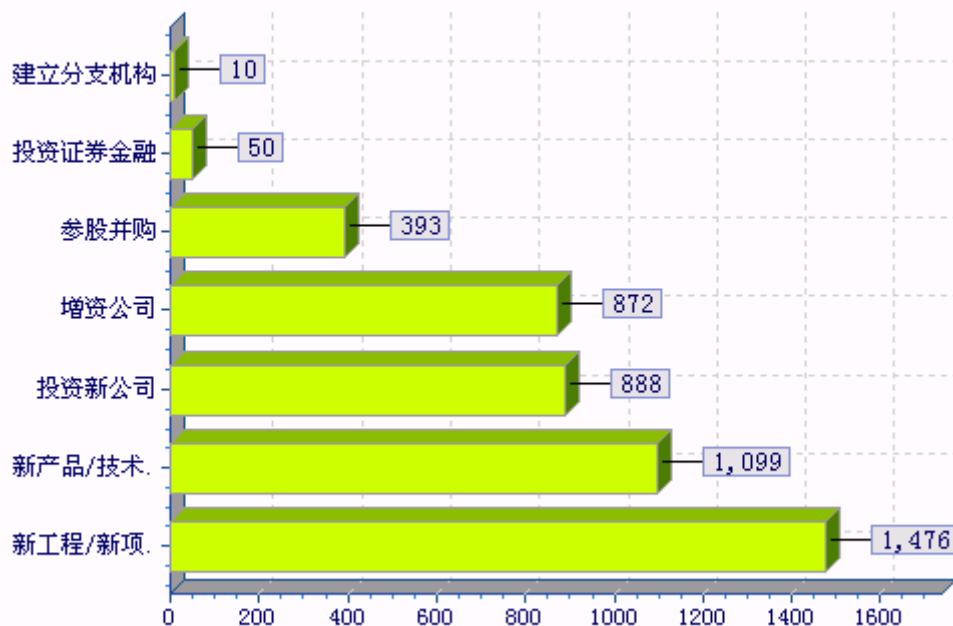
同方股份 2000 至 2008 的所有投资的地区分布



同方股份 2000 至 2008 的投资分布图（按投资目的）

同方股份2000至2008的投资分布图(按投资目的)

单位: 百万元

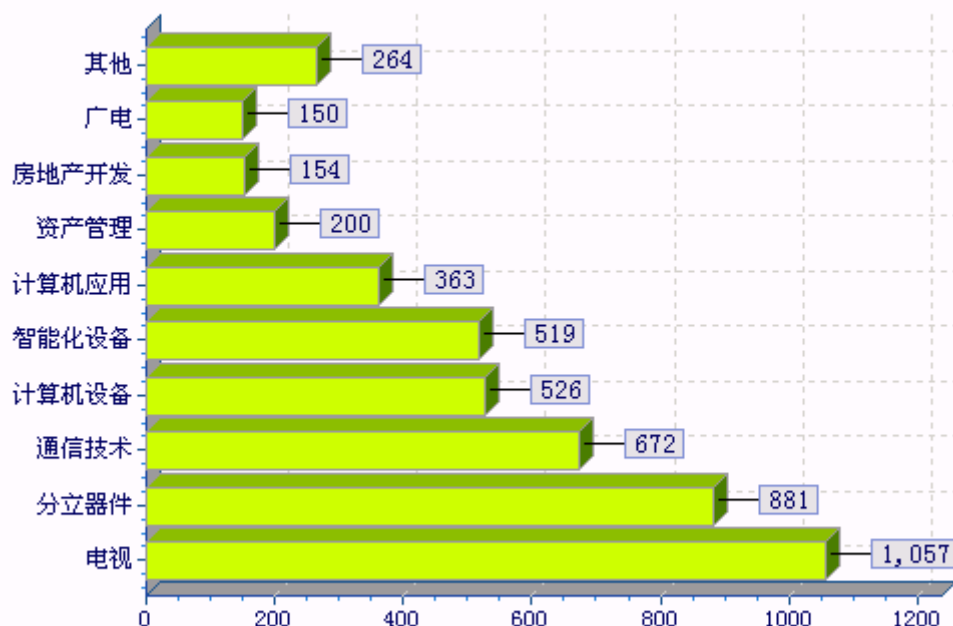


来源: 水清木华研究中心

同方股份 2000 至 2008 的投资分布图 (按细分行业)

同方股份2000至2008的投资分布图(按细分行业)

单位: 百万元



来源: 水清木华研究中心

同方股份公司投资特点分析

- 围绕信息产业与能源环境产业两大主营产业进行产业链搭建，主要包括 PC、LED 芯片、安防系统、数字电视、数字城市和环保等产品和业务的生产及服务。
- 投资集中于华北地区，国内各大城市均有投资，海外市场不断扩大。2007 年，公司进入了快速增长阶段。
- 近些年，在保持 PC、集装箱检测系统、环保技术等业务的投资基础上，加大了对 LED 芯片、RFID、数字电视和电子政务产品等高新技术的开发投入。投资项目较为分散。
- LED 芯片和软件外包业务初具规模，发展迅速；安防、数字电视系统、军工和电子政务在未来几年将保持高速发展，市场前景广阔；微电子、RFID、粉煤灰综合利用(环保)业务潜力巨大；数字城市、建筑节能、环保和建筑照明业务将会保持现有态势，稳步发展；电子政务产品将有爆发性增长，软件外包实力强大，该项业务增长开始提速；PC 业务毛利率不断下滑，笔记本电脑成为拉动 PC 市场的主要动力，但计算机硬件设备制造业收入增长将趋于平缓，占公司总收入的比重将不断缩小。

同方股份的主要投资项目

公告时间	项目名称	投资额 (百万元)	描述
2008-05-13	高亮度发光二极管(LED)芯片制造及其应用产业化项目	800.0000	
2008-05-13	基于国家标准的数字电视网络系统的技术开发、应用产业化项目	600.0000	
2007-08-03	基于 ezONE 业务基础平台的数字城市应用技术与信息系统开发与产业化	230.0232	
2007-08-03	增资沈阳同方多媒体科技有限公司-用于数字电视终端系统产品产业化生产基地项目	228.8000	
2004-07-29	设立同方投资有限公司	200.0000	发展军工领域

同方股份的最新投资项目

公告时间	项目名称	投资额(百万元)	描述
2008-06-03	增资及收购新加坡 Tinggi Technologies Pte Ltd. 60%的股权	35.3700	
2008-06-03	出资设立同方光电科技有限公司	80.0000	
2008-05-13	高亮度发光二极管(LED)芯片制造及其应用产业化项目	800.0000	
2008-05-13	基于国家标准的数字电视网络系统的技术开发、应用产业化项目	600.0000	
2008-04-30	收购沈阳多媒体科技有限公司 24.91%股权	79.2000	

同方股份的主要参股并购项目			
公告时间	项目名称	投资额 (百万元)	描述
2008-02-28	认购上海百视通电视传媒有限公司和百视通网络电视技术发展有限公司 40%股权	150	进一步实施公司在数字电视领域的战略布局
2008-04-30	收购沈阳多媒体科技有限公司 24.91%股权	79	该公司为数字电视领域重要的生产基地。
2007-12-26	收购北京同方吉兆科技有限公司 56.94%股权并对其增资	67.7	进一步增强公司在数字电视领域的竞争实力，进一步理顺北京同方吉兆科技有限公司股权关系。
2006-12-26	购买清华控股持有股份公司下属子公司相关股权	26.9	进一步明晰公司产业结构、加大对相关产业的控制力度。
2004-09-16	受让泰豪科技股份有限公司股权	19.36	抓住发电机组、楼宇电气等相关行业快速发展的市场契机。
2005-08-08	受让北京清华同方微电子有限公司 25%股权	10.27	主要从事集成电路设计及配套系统的产品开发。
2002-03-26	受让山东清华同方鲁颖电子有限公司股权	9.30	主要从事中高压系列瓷介电容器及其瓷粉料制造。

正文 目录	第一章 计算机设备行业投资方向分析
	1.1 计算机及智能化设备行业概况
	1.2 计算机及智能化设备行业的项目投资特点
	第二章 计算机设备行业上市公司投资分析
	2.1 华工科技的投资项目分析
	2.1.1 投资方向分析
	2.1.2 投资特点分析
	2.2 大族激光的投资项目分析
	2.2.1 投资方向分析
	2.2.2 投资特点分析
2.3 同方股份的投资项目分析	
2.3.1 投资方向分析	
2.3.2 投资特点分析	
2.4 S 华夏通的投资项目分析	
2.4.1 投资方向分析	
2.4.2 投资特点分析	
2.5 泰豪科技的投资项目分析	

- 2.5.1 投资方向分析
- 2.5.2 投资特点分析
- 2.6 航天长峰的投资项目分析
 - 2.6.1 投资方向分析
 - 2.6.2 投资特点分析
- 2.7 青鸟华光的投资项目分析
 - 2.7.1 投资方向分析
 - 2.7.2 投资特点分析
- 2.8 兆维科技的投资项目分析
 - 2.8.1 投资方向分析
 - 2.8.2 投资特点分析
- 2.9 长城开发的投资项目分析
 - 2.9.1 投资方向分析
 - 2.9.2 投资特点分析
- 2.10 长城电脑的投资项目分析
 - 2.10.1 投资方向分析
 - 2.10.2 投资特点分析
- 2.11 长城信息的投资项目分析
 - 2.11.1 投资方向分析
 - 2.11.2 投资特点分析
- 2.12 浪潮信息的投资项目分析
 - 2.12.1 投资方向分析
 - 2.12.2 投资特点分析
- 2.13 兰光的投资项目分析
 - 2.13.1 投资方向分析
 - 2.13.2 投资特点分析
- 2.14 七喜控股的投资项目分析
 - 2.14.1 投资方向分析
 - 2.14.2 投资特点分析
- 2.15 方正科技的投资项目分析
 - 2.15.1 投资方向分析
 - 2.15.2 投资特点分析
- 2.16 华东电脑的投资项目分析
 - 2.16.1 投资方向分析
 - 2.16.2 投资特点分析
- 2.17 紫光股份的投资项目分析
 - 2.17.1 投资方向分析
 - 2.17.2 投资特点分析
- 2.18 新大陆的投资项目分析
 - 2.18.1 投资方向分析
 - 2.18.2 投资特点分析
- 2.19 广电运通的投资项目分析
 - 2.19.1 投资方向分析
 - 2.19.2 投资特点分析

	<p>2.20 御银股份的投资项目分析</p> <p> 2.20.1 投资方向分析</p> <p> 2.20.2 投资特点分析</p> <p>2.21 证通电子的投资项目分析</p> <p> 2.21.1 投资方向分析</p> <p> 2.21.2 投资特点分析</p>
<p>部 分 图 表 目 录</p>	<p>计算机与智能设备行业 2000 至 2008 的所有投资 年度走势图</p> <p>计算机与智能设备行业 2000 至 2008 的投资统计图（按地区）</p> <p>计算机与智能设备行业 2000 至 2008 的投资分布图（按地区）</p> <p>计算机与智能设备行业 2000 至 2008 的投资统计图（按省市）</p> <p>计算机与智能设备行业 2000 至 2008 的投资分布图（按省市）</p> <p>计算机与智能设备行业 2000 至 2008 的投资统计图（按投资目的）</p> <p>计算机与智能设备行业 2000 至 2008 的投资分布图（按投资目的）</p> <p>计算机与智能设备行业 2000 至 2008 的投资统计图（按细分行业）</p> <p>计算机与智能设备行业 2000 至 2008 的投资分布图（按细分行业）</p> <p>计算机与智能设备行业 2000 至 2008 年的投资统计图（前 10 名公司）</p> <p>计算机与智能设备行业 2006Q1 至 2008Q2 的非募集投资 趋势图</p> <p>计算机与智能设备行业 2006Q1 至 2008Q2 非募集投资的季度走势图（按地区）</p> <p>计算机与智能设备行业 2006Q1 至 2008Q2 非募集投资的季度走势图（按省市前 5 名）</p> <p>计算机与智能设备行业 2006Q1 至 2008Q2 非募集投资的季度走势图（按公司前 5 名）</p> <p>计算机与智能设备行业 2006Q1 至 2008Q2 非募集投资的季度走势图（按细分行业）</p> <p>华工科技 2000 至 2008 的所有投资 年度走势图</p> <p>华工科技 2000 至 2008 的所有投资的地区分布</p> <p>华工科技 2000 至 2008 的投资分布图（按投资目的）</p> <p>华工科技 2000 至 2008 的投资趋势图（按主要投资目的）</p> <p>华工科技 2000 至 2008 的投资分布图（按细分行业）</p> <p>华工科技 2000 至 2008 的投资趋势图（按细分行业）</p> <p>华工科技 2000 至 2008 的 主要投资项目</p> <p>华工科技 2000 至 2008 的 最新投资项目</p> <p>华工科技 2000 至 2008 的 主要参股并购项目</p> <p>大族激光 2000 至 2008 的所有投资 年度走势图</p> <p>大族激光 2000 至 2008 的所有投资的地区分布</p> <p>大族激光 2000 至 2008 的投资分布图（按投资目的）</p> <p>大族激光 2000 至 2008 的投资趋势图（按主要投资目的）</p> <p>大族激光 2000 至 2008 的投资分布图（按细分行业）</p> <p>大族激光 2000 至 2008 的投资趋势图（按细分行业）</p> <p>大族激光 2000 至 2008 的 主要投资项目</p> <p>大族激光 2000 至 2008 的 最新投资项目</p> <p>大族激光 2000 至 2008 的 主要参股并购项目</p> <p>同方股份 2000 至 2008 的所有投资 年度走势图</p> <p>同方股份 2000 至 2008 的所有投资的地区分布</p>

同方股份 2000 至 2008 的投资分布图（按投资目的）
 同方股份 2000 至 2008 的投资趋势图（按主要投资目的）
 同方股份 2000 至 2008 的投资分布图（按细分行业）
 同方股份 2000 至 2008 的投资趋势图（按细分行业）
 同方股份 2000 至 2008 的主要投资项目
 同方股份 2000 至 2008 的最新投资项目
 同方股份 2000 至 2008 的主要参股并购项目
 S 华夏通 2000 至 2008 的所有投资 年度走势图
 S 华夏通 2000 至 2008 的所有投资的地区分布
 S 华夏通 2000 至 2008 的投资分布图（按投资目的）
 S 华夏通 2000 至 2008 的投资趋势图（按主要投资目的）
 S 华夏通 2000 至 2008 的投资分布图（按细分行业）
 S 华夏通 2000 至 2008 的投资趋势图（按细分行业）
 S 华夏通 2000 至 2008 的主要投资项目
 S 华夏通 2000 至 2008 的最新投资项目
 S 华夏通 2000 至 2008 的主要参股并购项目
 泰豪科技 2000 至 2008 的所有投资 年度走势图
 泰豪科技 2000 至 2008 的所有投资的地区分布
 泰豪科技 2000 至 2008 的投资分布图（按投资目的）
 泰豪科技 2000 至 2008 的投资趋势图（按主要投资目的）
 泰豪科技 2000 至 2008 的投资分布图（按细分行业）
 泰豪科技 2000 至 2008 的投资趋势图（按细分行业）
 泰豪科技 2000 至 2008 的主要投资项目
 泰豪科技 2000 至 2008 的最新投资项目
 泰豪科技 2000 至 2008 的主要参股并购项目
 航天长峰 2000 至 2008 的所有投资 年度走势图
 航天长峰 2000 至 2008 的所有投资的地区分布
 航天长峰 2000 至 2008 的投资分布图（按投资目的）
 航天长峰 2000 至 2008 的投资趋势图（按主要投资目的）
 航天长峰 2000 至 2008 的投资分布图（按细分行业）
 航天长峰 2000 至 2008 的投资趋势图（按细分行业）
 航天长峰 2000 至 2008 的主要投资项目
 航天长峰 2000 至 2008 的最新投资项目
 航天长峰 2000 至 2008 的主要参股并购项目
 青鸟华光 2000 至 2008 的所有投资 年度走势图
 青鸟华光 2000 至 2008 的所有投资的地区分布
 青鸟华光 2000 至 2008 的投资分布图（按投资目的）
 青鸟华光 2000 至 2008 的投资趋势图（按主要投资目的）
 青鸟华光 2000 至 2008 的投资分布图（按细分行业）
 青鸟华光 2000 至 2008 的投资趋势图（按细分行业）
 青鸟华光 2000 至 2008 的主要投资项目
 青鸟华光 2000 至 2008 的最新投资项目
 兆维科技 2000 至 2008 的所有投资 年度走势图
 兆维科技 2000 至 2008 的所有投资的地区分布

兆维科技 2000 至 2008 的投资分布图（按投资目的）
兆维科技 2000 至 2008 的投资趋势图（按主要投资目的）
兆维科技 2000 至 2008 的投资分布图（按细分行业）
兆维科技 2000 至 2008 的投资趋势图（按细分行业）
兆维科技 2000 至 2008 的主要投资项目
兆维科技 2000 至 2008 的最新投资项目
兆维科技 2000 至 2008 的主要参股并购项目
长城开发 2000 至 2008 的所有投资 年度走势图
长城开发 2000 至 2008 的所有投资的地区分布
长城开发 2000 至 2008 的投资分布图（按投资目的）
长城开发 2000 至 2008 的投资趋势图（按主要投资目的）
长城开发 2000 至 2008 的投资分布图（按细分行业）
长城开发 2000 至 2008 的投资趋势图（按细分行业）
长城开发 2000 至 2008 的主要投资项目
长城开发 2000 至 2008 的最新投资项目
长城电脑 2000 至 2008 的所有投资 年度走势图
长城电脑 2000 至 2008 的所有投资的地区分布
长城电脑 2000 至 2008 的投资分布图（按投资目的）
长城电脑 2000 至 2008 的投资趋势图（按主要投资目的）
长城电脑 2000 至 2008 的投资分布图（按细分行业）
长城电脑 2000 至 2008 的投资趋势图（按细分行业）
长城电脑 2000 至 2008 的主要投资项目
长城电脑 2000 至 2008 的最新投资项目
长城电脑 2000 至 2008 的主要参股并购项目
长城信息 2000 至 2008 的所有投资 年度走势图
长城信息 2000 至 2008 的所有投资的地区分布
长城信息 2000 至 2008 的投资分布图（按投资目的）
长城信息 2000 至 2008 的投资趋势图（按主要投资目的）
长城信息 2000 至 2008 的投资分布图（按细分行业）
长城信息 2000 至 2008 的投资趋势图（按细分行业）
长城信息 2000 至 2008 的主要投资项目
长城信息 2000 至 2008 的最新投资项目
长城信息 2000 至 2008 的主要参股并购项目
浪潮信息 2000 至 2008 的所有投资 年度走势图
浪潮信息 2000 至 2008 的所有投资的地区分布
浪潮信息 2000 至 2008 的投资分布图（按投资目的）
浪潮信息 2000 至 2008 的投资趋势图（按主要投资目的）
浪潮信息 2000 至 2008 的投资分布图（按细分行业）
浪潮信息 2000 至 2008 的投资趋势图（按细分行业）
浪潮信息 2000 至 2008 的主要投资项目
浪潮信息 2000 至 2008 的最新投资项目
浪潮信息 2000 至 2008 的主要参股并购项目
S 兰光 2000 至 2008 的所有投资 年度走势图
S 兰光 2000 至 2008 的所有投资的地区分布

S 兰光 2000 至 2008 的投资分布图（按投资目的）
 S 兰光 2000 至 2008 的投资趋势图（按主要投资目的）
 S 兰光 2000 至 2008 的投资分布图（按细分行业）
 S 兰光 2000 至 2008 的投资趋势图（按细分行业）
 S 兰光 2000 至 2008 的主要投资项目
 S 兰光 2000 至 2008 的最新投资项目
 S 兰光 2000 至 2008 的主要参股并购项目
 七喜控股 2000 至 2008 的所有投资 年度走势图
 七喜控股 2000 至 2008 的所有投资的地区分布
 七喜控股 2000 至 2008 的投资分布图（按投资目的）
 七喜控股 2000 至 2008 的投资趋势图（按主要投资目的）
 七喜控股 2000 至 2008 的投资分布图（按细分行业）
 七喜控股 2000 至 2008 的投资趋势图（按细分行业）
 七喜控股 2000 至 2008 的主要投资项目
 七喜控股 2000 至 2008 的最新投资项目
 方正科技 2000 至 2008 的所有投资 年度走势图
 方正科技 2000 至 2008 的所有投资的地区分布
 方正科技 2000 至 2008 的投资分布图（按投资目的）
 方正科技 2000 至 2008 的投资趋势图（按主要投资目的）
 方正科技 2000 至 2008 的投资分布图（按细分行业）
 方正科技 2000 至 2008 的投资趋势图（按细分行业）
 方正科技 2000 至 2008 的主要投资项目
 方正科技 2000 至 2008 的最新投资项目
 方正科技 2000 至 2008 的主要参股并购项目
 华东电脑 2000 至 2008 的所有投资 年度走势图
 华东电脑 2000 至 2008 的所有投资的地区分布
 华东电脑 2000 至 2008 的投资分布图（按投资目的）
 华东电脑 2000 至 2008 的投资趋势图（按主要投资目的）
 华东电脑 2000 至 2008 的投资分布图（按细分行业）
 华东电脑 2000 至 2008 的投资趋势图（按细分行业）
 华东电脑 2000 至 2008 的主要投资项目
 华东电脑 2000 至 2008 的最新投资项目
 华东电脑 2000 至 2008 的主要参股并购项目
 紫光股份 2000 至 2008 的所有投资 年度走势图
 紫光股份 2000 至 2008 的所有投资的地区分布
 紫光股份 2000 至 2008 的投资分布图（按投资目的）
 紫光股份 2000 至 2008 的投资趋势图（按主要投资目的）
 紫光股份 2000 至 2008 的投资分布图（按细分行业）
 紫光股份 2000 至 2008 的投资趋势图（按细分行业）
 紫光股份 2000 至 2008 的主要投资项目
 紫光股份 2000 至 2008 的最新投资项目
 紫光股份 2000 至 2008 的主要参股并购项目
 新大陆 2000 至 2008 的所有投资 年度走势图
 新大陆 2000 至 2008 的所有投资的地区分布

新大陆 2000 至 2008 的投资分布图（按投资目的）
 新大陆 2000 至 2008 的投资趋势图（按主要投资目的）
 新大陆 2000 至 2008 的投资分布图（按细分行业）
 新大陆 2000 至 2008 的投资趋势图（按细分行业）
 新大陆 2000 至 2008 的主要投资项目
 新大陆 2000 至 2008 的最新投资项目
 新大陆 2000 至 2008 的主要参股并购项目
 广电运通 2000 至 2008 的所有投资 年度走势图
 广电运通 2000 至 2008 的所有投资的地区分布
 广电运通 2000 至 2008 的投资分布图（按投资目的）
 广电运通 2000 至 2008 的投资趋势图（按主要投资目的）
 广电运通 2000 至 2008 的投资分布图（按细分行业）
 广电运通 2000 至 2008 的投资趋势图（按细分行业）
 广电运通 2000 至 2008 的主要投资项目
 广电运通 2000 至 2008 的最新投资项目
 御银股份 2000 至 2008 的所有投资 年度走势图
 御银股份 2000 至 2008 的所有投资的地区分布
 御银股份 2000 至 2008 的投资分布图（按投资目的）
 御银股份 2000 至 2008 的投资趋势图（按主要投资目的）
 御银股份 2000 至 2008 的投资分布图（按细分行业）
 御银股份 2000 至 2008 的投资趋势图（按细分行业）
 御银股份 2000 至 2008 的主要投资项目
 御银股份 2000 至 2008 的最新投资项目
 证通电子 2000 至 2008 的所有投资 年度走势图
 证通电子 2000 至 2008 的所有投资的地区分布
 证通电子 2000 至 2008 的投资分布图（按投资目的）
 证通电子 2000 至 2008 的投资趋势图（按主要投资目的）
 证通电子 2000 至 2008 的投资分布图（按细分行业）
 证通电子 2000 至 2008 的投资趋势图（按细分行业）
 证通电子 2000 至 2008 的主要投资项目
 证通电子 2000 至 2008 的最新投资项目

如何申请购买报告

1, 请填写《研究报告订购协议》(http://www.pday.com.cn/research/pday_report.doc), 注明单位名称、联系人、联系办法（含传真和邮件）、申请报告名称, 然后签字盖章后传真到:

86-10-82601570。

2, 研究中心在签订协议后, 将回复传真给您。

3, 会员或客户按照签订的协议汇款到以下帐户:

开户行: 交通银行世纪城支行 帐号: 110060668012015061217

户名: 北京水清木华科技有限公司

4, 研究中心在收到会员或客户汇款凭证的传真确认后, 按时提供信息服务资料或研究报告的文档。

电话: 86-10-82601561、82601562、82601563 传真: 86-10-82601570

Title			Pages		
Price	PDF USD \$	Hard Copy USD \$	Release Date	February.2008	
Abstract					
Contents					
Selected Charts					