

**2000-2008 年中国钢铁行业
上市公司投资方向研究报告**

Investment Report of China
Steel Industry, 2000-2008

版权声明：该报告的所有图片、表格以及文字内容的版权归北京水清木华科技有限公司（水清木华研究中心）所有。其中，部分图表在标注有其他方面数据来源的情况下，版权归属原数据所有公司。水清木华研究中心获取的数据主要来源于市场调查、公开资料和第三方购买，如果有涉及版权纠纷问题，请及时联络水清木华研究中心。

序号	AY016	报告名称	2000-2008 年中国钢铁行业上市公司投资方向研究报告				
字数	3.3 万	图表数量	290	报告页数	225	完成时间	08 年 7 月
语种	中文	电子版价格(RMB)	8500		纸质版价格(RMB)	8000	
语种	英文	PDF (USD)	\$ 2,800		Hard Copy (USD)	\$ 2,700	

摘要

在中国经济持续增长、国际钢材市场需求旺盛的良好市场环境下，从 2000 年到 2008 年国内钢铁工业发展非常迅猛，粗钢产量已由 2000 年的 1.29 亿吨增长到 2007 年的 4.89 亿吨，翻了近两番，远超过同时期国家 GDP 的增长。

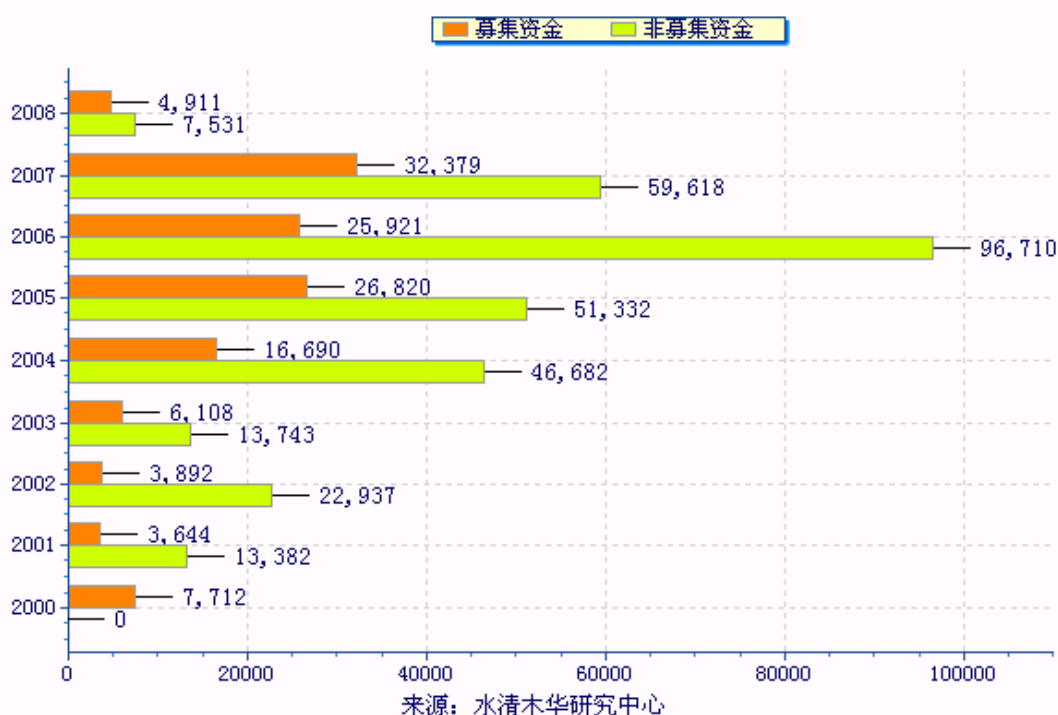
《2000-2008 年中国钢铁行业投资方向分析报告》研究的是钢铁行业的 32 家上市公司 2000—2008 年的所有投资项目，总结该行业的投资趋势，以及各企业的投资特点和投资趋势。

我们统计了自 2000 年 1 月 1 日以来，中国 1500 多家上市公司公开发布的 35000 多条募集资金和非募集资金的投资项目信息。我们对所有这些投资项目，分别按时间、按地区、按投资目的、按投资行业，经过软件处理和分析师加工，最后形成了各行业的投资方向分析报告。

2000-2008 年中国钢铁行业上市公司的项目投资走势图

钢铁行业上市公司2000至2008的投资年度走势图

单位：百万元



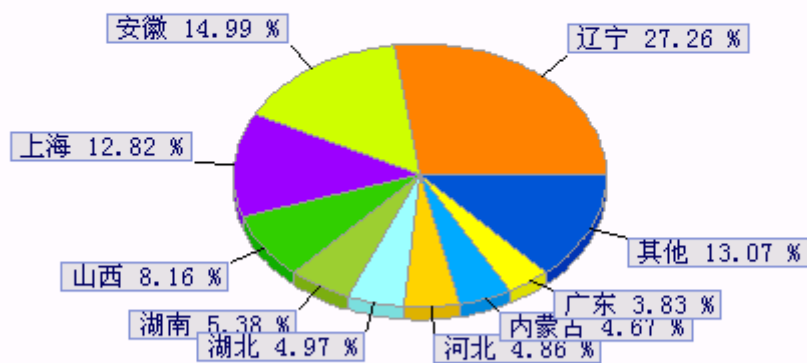
从 2000 年开始，国内钢铁行业新增投资经历了较快增长，年度投资总额只用了六年就从百亿级上升到了千亿级，但 07 年开始出现了较大幅度的投资回落。以 2008 年上半年的投资表现，加上国际铁矿石等原材料价格上涨和国家出口关税政策调整的影响，2008 年全行业新增投资总额将继续下降。

钢铁行业上市公司 2000 至 2008 的投资分布图 (按省市)

钢铁行业上市公司2000-01-01至2008-06-30的投资分布图(按省市)

单位: 百万元

119,950 辽宁	65,969 安徽	56,422 上海	35,884 山西
23,652 湖南	21,847 湖北	21,379 河北	20,538 内蒙古
16,871 广东	57,500 其他		

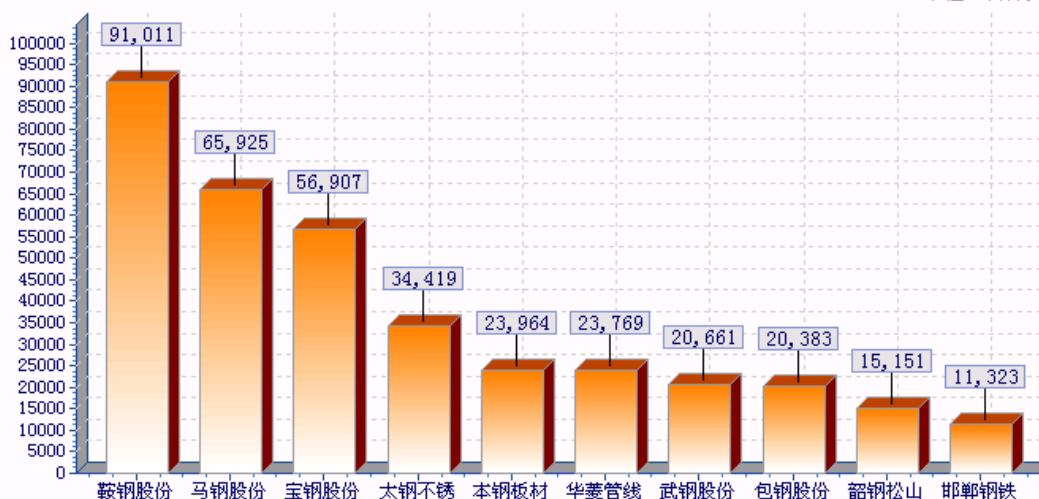


来源: 水清木华研究中心

钢铁行业上市公司 2000 至 2008 年的投资统计图 (前 10 名公司)

钢铁行业上市公司2000-01-01至2008-06-30的投资统计图(按公司前10名)

单位: 百万元

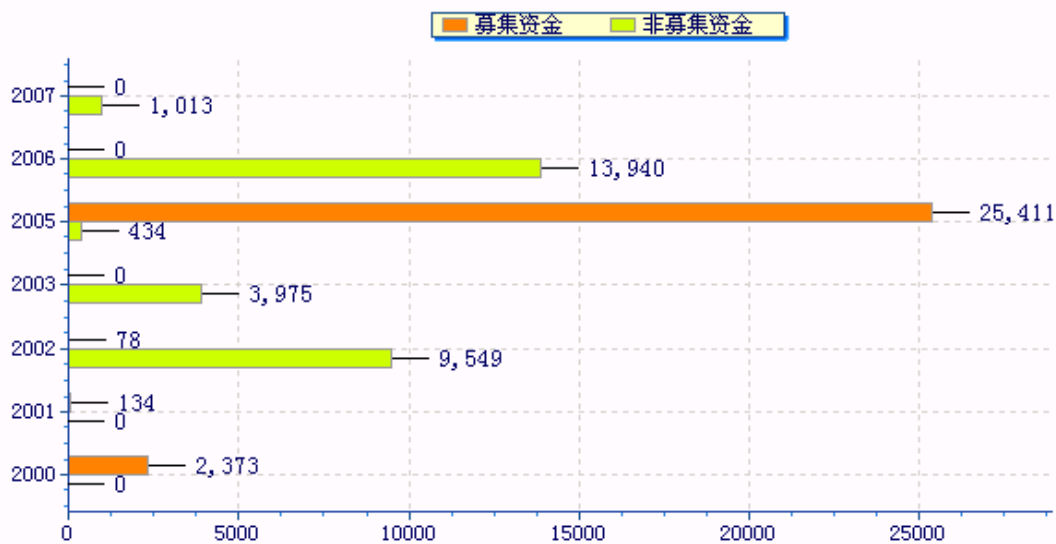


来源: 水清木华研究中心

宝钢股份(600019)2000 至 2008 的投资年度走势图

宝钢股份2000至2008的投资年度走势图

单位：百万元

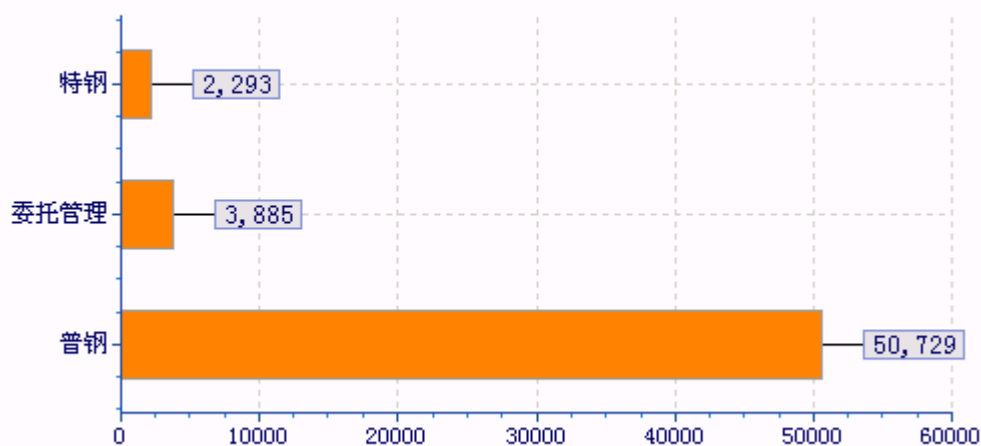


来源：水清木华研究中心

宝钢股份(600019)2000 至 2008 的投资分布图（按细分行业）

宝钢股份2000至2008的投资分布图（按细分行业）

单位：百万元



来源：水清木华研究中心

正文
目录

第一章 钢铁行业投资方向分析
1.1 钢铁行业概况
1.2 钢铁行业的项目投资特点

第二章 普钢类上市公司投资方向分析

- 2.1 新钢钒的投资项目分析
 - 2.1.1 投资方向分析
 - 2.1.2 投资特点分析
- 2.2 唐钢股份的投资项目分析
 - 2.2.1 投资方向分析
 - 2.2.2 投资特点分析
- 2.3 韶钢松山的投资项目分析
 - 2.3.1 投资方向分析
 - 2.3.2 投资特点分析
- 2.4 本钢板材的投资项目分析
 - 2.4.1 投资方向分析
 - 2.4.2 投资特点分析
- 2.5 太钢不锈的投资项目分析
 - 2.5.1 投资方向分析
 - 2.5.2 投资特点分析
- 2.6 鞍钢股份的投资项目分析
 - 2.6.1 投资方向分析
 - 2.6.2 投资特点分析
- 2.7 华菱管线的投资项目分析
 - 2.7.1 投资方向分析
 - 2.7.2 投资特点分析
- 2.8 首钢股份的投资项目分析
 - 2.8.1 投资方向分析
 - 2.8.2 投资特点分析
- 2.9 三钢闽光的投资项目分析
 - 2.9.1 投资方向分析
 - 2.9.2 投资特点分析
- 2.10 邯郸钢铁的投资项目分析
 - 2.10.1 投资方向分析
 - 2.10.2 投资特点分析
- 2.11 武钢股份的投资项目分析
 - 2.11.1 投资方向分析
 - 2.11.2 投资特点分析
- 2.12 包钢股份的投资项目分析
 - 2.12.1 投资方向分析
 - 2.12.2 投资特点分析
- 2.13 宝钢股份的投资项目分析
 - 2.13.1 投资方向分析
 - 2.13.2 投资特点分析
- 2.14 济南钢铁的投资项目分析
 - 2.14.1 投资方向分析
 - 2.14.2 投资特点分析
- 2.15 莱钢股份的投资项目分析

- 2.15.1 投资方向分析
- 2.15.2 投资特点分析
- 2.16 杭钢股份的投资项目分析
 - 2.16.1 投资方向分析
 - 2.16.2 投资特点分析
- 2.17 凌钢股份的投资项目分析
 - 2.17.1 投资方向分析
 - 2.17.2 投资特点分析
- 2.18 南钢股份的投资项目分析
 - 2.18.1 投资方向分析
 - 2.18.2 投资特点分析
- 2.19 酒钢宏兴的投资项目分析
 - 2.19.1 投资方向分析
 - 2.19.2 投资特点分析
- 2.20 承德钒钛的投资项目分析
 - 2.20.1 投资方向分析
 - 2.20.2 投资特点分析
- 2.21 长力股份的投资项目分析
 - 2.21.1 投资方向分析
 - 2.21.2 投资特点分析
- 2.22 安阳钢铁的投资项目分析
 - 2.22.1 投资方向分析
 - 2.22.2 投资特点分析
- 2.23 八一钢铁的投资项目分析
 - 2.23.1 投资方向分析
 - 2.23.2 投资特点分析
- 2.24 马钢股份的投资项目分析
 - 2.24.1 投资方向分析
 - 2.24.2 投资特点分析
- 2.25 广钢股份的投资项目分析
 - 2.25.1 投资方向分析
 - 2.25.2 投资特点分析
- 2.26 柳钢股份的投资项目分析
 - 2.26.1 投资方向分析
 - 2.26.2 投资特点分析
- 2.27 重钢股份的投资项目分析
 - 2.27.1 投资方向分析
 - 2.27.2 投资特点分析

第3章 特钢类上市公司投资方向分析

- 3.1 大冶特钢的投资项目分析
 - 3.1.1 投资方向分析
 - 3.1.2 投资特点分析
- 3.2 大连金牛的投资项目分析

	<ul style="list-style-type: none"> 3.2.1 投资方向分析 3.2.2 投资特点分析 3.3 西宁特钢的投资项目分析 <ul style="list-style-type: none"> 3.3.1 投资方向分析 3.3.2 投资特点分析 3.4 抚顺特钢的投资项目分析 <ul style="list-style-type: none"> 3.4.1 投资方向分析 3.4.2 投资特点分析 3.5 长城股份的投资项目分析 <ul style="list-style-type: none"> 3.5.1 投资方向分析 3.5.2 投资特点分析
部 分 图 表 目 录	<ul style="list-style-type: none"> 钢铁行业 2000 至 2008 的投资年度走势图 钢铁行业 2000 至 2008 的投资统计图(按地区) 钢铁行业 2000-01-01 至 2008-06-30 的投资分布图(按地区) 钢铁行业 2000 至 2008 的投资统计图(按省市前 10 名) 钢铁行业 2000-01-01 至 2008-06-30 的投资分布图(按省市) 钢铁行业 2000 至 2008 的投资统计图(按投资目的前 10 名) 钢铁行业 2000-01-01 至 2008-06-30 的投资分布图(按投资目的前 10 名) 钢铁行业 2000 至 2008 的投资统计图(按细分行业) 钢铁行业 2000-01-01 至 2008-06-30 的投资分布图(按细分行业) 钢铁行业 2000-01-01 至 2008-06-30 的投资统计图(按公司前 10 名) 钢铁行业 2006Q1 至 2008Q2 非募集投资的趋势图 钢铁行业 2006Q1 至 2008Q2 非募集投资的季度走势图(按地区) 钢铁行业 2006Q1 至 2008Q2 非募集投资的季度走势图(按省市前 5 名) 钢铁行业 2006Q1 至 2008Q2 非募集投资的季度走势图(按公司前 5 名) 钢铁行业 2006Q1 至 2008Q2 非募集投资的季度走势图(按细分行业前 5 名) 新钢钒 2000 至 2008 的投资年度走势图 新钢钒 2000 至 2008 的投资按地区分布 新钢钒 2000 至 2008 的投资分布图(按投资目的) 新钢钒 2000 至 2008 的投资趋势图(按主要投资目的) 新钢钒 2000 至 2008 的投资分布图(按细分行业) 新钢钒 2000 至 2008 的投资趋势图(按主要细分行业) 新钢钒 2000 至 2008 的主要投资项目 新钢钒 2000 至 2008 的最新投资项目 新钢钒 2000 至 2008 的主要参股并购项目 唐钢股份 2000 至 2008 的投资年度走势图 唐钢股份 2000 至 2008 的投资按地区分布 唐钢股份 2000 至 2008 的投资分布图(按投资目的) 唐钢股份 2000 至 2008 的投资趋势图(按主要投资目的) 唐钢股份 2000 至 2008 的投资分布图(按细分行业) 唐钢股份 2000 至 2008 的投资趋势图(按主要细分行业) 唐钢股份 2000 至 2008 的主要投资项目

唐钢股份 2000 至 2008 的最新投资项目
唐钢股份 2000 至 2008 的主要参股并购项目
韶钢松山 2000 至 2008 的投资年度走势图
韶钢松山 2000 至 2008 的投资按地区分布
韶钢松山 2000 至 2008 的投资分布图(按投资目的)
韶钢松山 2000 至 2008 的投资趋势图(按主要投资目的)
韶钢松山 2000 至 2008 的投资分布图(按细分行业)
韶钢松山 2000 至 2008 的投资趋势图(按主要细分行业)
韶钢松山 2000 至 2008 的主要投资项目
韶钢松山 2000 至 2008 的最新投资项目
本钢板材 2000 至 2008 的投资年度走势图
本钢板材 2000 至 2008 的投资按地区分布
本钢板材 2000 至 2008 的投资分布图(按投资目的)
本钢板材 2000 至 2008 的投资趋势图(按主要投资目的)
本钢板材 2000 至 2008 的投资分布图(按细分行业)
本钢板材 2000 至 2008 的投资趋势图(按主要细分行业)
本钢板材 2000 至 2008 的主要投资项目
本钢板材 2000 至 2008 的最新投资项目
本钢板材 2000 至 2008 的主要参股并购项目
太钢不锈 2000 至 2008 的投资年度走势图
太钢不锈 2000 至 2008 的投资按地区分布
太钢不锈 2000 至 2008 的投资分布图(按投资目的)
太钢不锈 2000 至 2008 的投资趋势图(按主要投资目的)
太钢不锈 2000 至 2008 的投资分布图(按细分行业)
太钢不锈 2000 至 2008 的投资趋势图(按主要细分行业)
太钢不锈 2000 至 2008 的主要投资项目
太钢不锈 2000 至 2008 的最新投资项目
鞍钢股份 2000 至 2008 的投资年度走势图
鞍钢股份 2000 至 2008 的投资按地区分布
鞍钢股份 2000 至 2008 的投资分布图(按投资目的)
鞍钢股份 2000 至 2008 的投资趋势图(按主要投资目的)
鞍钢股份 2000 至 2008 的投资分布图(按细分行业)
鞍钢股份 2000 至 2008 的投资趋势图(按主要细分行业)
鞍钢股份 2000 至 2008 的主要投资项目
鞍钢股份 2000 至 2008 的最新投资项目
鞍钢股份 2000 至 2008 的主要参股并购项目
华菱管线 2000 至 2008 的投资年度走势图
华菱管线 2000 至 2008 的投资按地区分布
华菱管线 2000 至 2008 的投资分布图(按投资目的)
华菱管线 2000 至 2008 的投资趋势图(按主要投资目的)
华菱管线 2000 至 2008 的投资分布图(按细分行业)
华菱管线 2000 至 2008 的投资趋势图(按主要细分行业)
华菱管线 2000 至 2008 的主要投资项目
华菱管线 2000 至 2008 的最新投资项目

华菱管线 2000 至 2008 的主要参股并购项目
 首钢股份 2000 至 2008 的投资年度走势图
 首钢股份 2000 至 2008 的投资按地区分布
 首钢股份 2000 至 2008 的投资分布图(按投资目的)
 首钢股份 2000 至 2008 的投资趋势图(按主要投资目的)
 首钢股份 2000 至 2008 的投资分布图(按细分行业)
 首钢股份 2000 至 2008 的投资趋势图(按主要细分行业)
 首钢股份 2000 至 2008 的主要投资项目
 首钢股份 2000 至 2008 的最新投资项目
 首钢股份 2000 至 2008 的主要参股并购项目
 三钢闽光 2000 至 2008 的投资年度走势图
 三钢闽光 2000 至 2008 的投资按地区分布
 三钢闽光 2000 至 2008 的投资分布图(按投资目的)
 三钢闽光 2000 至 2008 的投资趋势图(按主要投资目的)
 三钢闽光 2000 至 2008 的投资分布图(按细分行业)
 三钢闽光 2000 至 2008 的投资趋势图(按主要细分行业)
 三钢闽光 2000 至 2008 的主要投资项目
 三钢闽光 2000 至 2008 的最新投资项目
 三钢闽光 2000 至 2008 的主要参股并购项目
 邯郸钢铁 2000 至 2008 的投资年度走势图
 邯郸钢铁 2000 至 2008 的投资按地区分布
 邯郸钢铁 2000 至 2008 的投资分布图(按投资目的)
 邯郸钢铁 2000 至 2008 的投资趋势图(按主要投资目的)
 邯郸钢铁 2000 至 2008 的投资分布图(按细分行业)
 邯郸钢铁 2000 至 2008 的投资趋势图(按主要细分行业)
 邯郸钢铁 2000 至 2008 的主要投资项目
 邯郸钢铁 2000 至 2008 的最新投资项目
 邯郸钢铁 2000 至 2008 的主要参股并购项目
 武钢股份 2000 至 2008 的投资年度走势图
 武钢股份 2000 至 2008 的投资按地区分布
 武钢股份 2000 至 2008 的投资分布图(按投资目的)
 武钢股份 2000 至 2008 的投资趋势图(按主要投资目的)
 武钢股份 2000 至 2008 的投资分布图(按细分行业)
 武钢股份 2000 至 2008 的投资趋势图(按主要细分行业)
 武钢股份 2000 至 2008 的主要投资项目
 武钢股份 2000 至 2008 的最新投资项目
 武钢股份 2000 至 2008 的主要参股并购项目
 包钢股份 2000 至 2008 的投资年度走势图
 包钢股份 2000 至 2008 的投资按地区分布
 包钢股份 2000 至 2008 的投资分布图(按投资目的)
 包钢股份 2000 至 2008 的投资趋势图(按主要投资目的)
 包钢股份 2000 至 2008 的投资分布图(按细分行业)
 包钢股份 2000 至 2008 的投资趋势图(按主要细分行业)
 包钢股份 2000 至 2008 的主要投资项目

包钢股份 2000 至 2008 的最新投资项目
包钢股份 2000 至 2008 的主要参股并购项目
宝钢股份 2000 至 2008 的投资年度走势图
宝钢股份 2000 至 2008 的投资按地区分布
宝钢股份 2000 至 2008 的投资分布图(按投资目的)
宝钢股份 2000 至 2008 的投资趋势图(按主要投资目的)
宝钢股份 2000 至 2008 的投资分布图(按细分行业)
宝钢股份 2000 至 2008 的投资趋势图(按主要细分行业)
宝钢股份 2000 至 2008 的主要投资项目
宝钢股份 2000 至 2008 的最新投资项目
宝钢股份 2000 至 2008 的主要参股并购项目
济南钢铁 2000 至 2008 的投资年度走势图
济南钢铁 2000 至 2008 的投资按地区分布
济南钢铁 2000 至 2008 的投资分布图(按投资目的)
济南钢铁 2000 至 2008 的投资趋势图(按主要投资目的)
济南钢铁 2000 至 2008 的投资分布图(按细分行业)
济南钢铁 2000 至 2008 的投资趋势图(按主要细分行业)
济南钢铁 2000 至 2008 的主要投资项目
济南钢铁 2000 至 2008 的最新投资项目
莱钢股份 2000 至 2008 的投资年度走势图
莱钢股份 2000 至 2008 的投资按地区分布
莱钢股份 2000 至 2008 的投资分布图(按投资目的)
莱钢股份 2000 至 2008 的投资趋势图(按主要投资目的)
莱钢股份 2000 至 2008 的投资分布图(按细分行业)
莱钢股份 2000 至 2008 的投资趋势图(按主要细分行业)
莱钢股份 2000 至 2008 的主要投资项目
莱钢股份 2000 至 2008 的最新投资项目
莱钢股份 2000 至 2008 的主要参股并购项目
杭钢股份 2000 至 2008 的投资年度走势图
杭钢股份 2000 至 2008 的投资按地区分布
杭钢股份 2000 至 2008 的投资分布图(按投资目的)
杭钢股份 2000 至 2008 的投资趋势图(按主要投资目的)
杭钢股份 2000 至 2008 的投资分布图(按细分行业)
杭钢股份 2000 至 2008 的投资趋势图(按主要细分行业)
杭钢股份 2000 至 2008 的主要投资项目
杭钢股份 2000 至 2008 的最新投资项目
杭钢股份 2000 至 2008 的主要参股并购项目
凌钢股份 2000 至 2008 的投资年度走势图
凌钢股份 2000 至 2008 的投资按地区分布
凌钢股份 2000 至 2008 的投资分布图(按投资目的)
凌钢股份 2000 至 2008 的投资趋势图(按主要投资目的)
凌钢股份 2000 至 2008 的投资分布图(按细分行业)
凌钢股份 2000 至 2008 的投资趋势图(按主要细分行业)
凌钢股份 2000 至 2008 的主要投资项目

凌钢股份 2000 至 2008 的最新投资项目
 凌钢股份 2000 至 2008 的主要参股并购项目
 南钢股份 2000 至 2008 的投资年度走势图
 南钢股份 2000 至 2008 的投资按地区分布
 南钢股份 2000 至 2008 的投资分布图(按投资目的)
 南钢股份 2000 至 2008 的投资趋势图(按主要投资目的)
 南钢股份 2000 至 2008 的投资分布图(按细分行业)
 南钢股份 2000 至 2008 的投资趋势图(按主要细分行业)
 南钢股份 2000 至 2008 的主要投资项目
 南钢股份 2000 至 2008 的最新投资项目
 南钢股份 2000 至 2008 的主要参股并购项目
 酒钢宏兴 2000 至 2008 的投资年度走势图
 酒钢宏兴 2000 至 2008 的投资按地区分布
 酒钢宏兴 2000 至 2008 的投资分布图(按投资目的)
 酒钢宏兴 2000 至 2008 的投资趋势图(按主要投资目的)
 酒钢宏兴 2000 至 2008 的投资分布图(按细分行业)
 酒钢宏兴 2000 至 2008 的投资趋势图(按主要细分行业)
 酒钢宏兴 2000 至 2008 的主要投资项目
 酒钢宏兴 2000 至 2008 的最新投资项目
 酒钢宏兴 2000 至 2008 的主要参股并购项目
 承德钒钛 2000 至 2008 的投资年度走势图
 承德钒钛 2000 至 2008 的投资按地区分布
 承德钒钛 2000 至 2008 的投资分布图(按投资目的)
 承德钒钛 2000 至 2008 的投资趋势图(按主要投资目的)
 承德钒钛 2000 至 2008 的投资分布图(按细分行业)
 承德钒钛 2000 至 2008 的投资趋势图(按主要细分行业)
 承德钒钛 2000 至 2008 的主要投资项目
 承德钒钛 2000 至 2008 的最新投资项目
 承德钒钛 2000 至 2008 的主要参股并购项目
 长力股份 2000 至 2008 的投资年度走势图
 长力股份 2000 至 2008 的投资按地区分布
 长力股份 2000 至 2008 的投资分布图(按投资目的)
 长力股份 2000 至 2008 的投资趋势图(按主要投资目的)
 长力股份 2000 至 2008 的投资分布图(按细分行业)
 长力股份 2000 至 2008 的投资趋势图(按主要细分行业)
 长力股份 2000 至 2008 的主要投资项目
 长力股份 2000 至 2008 的最新投资项目
 长力股份 2000 至 2008 的主要参股并购项目
 安阳钢铁 2000 至 2008 的投资年度走势图
 安阳钢铁 2000 至 2008 的投资按地区分布
 安阳钢铁 2000 至 2008 的投资分布图(按投资目的)
 安阳钢铁 2000 至 2008 的投资趋势图(按主要投资目的)
 安阳钢铁 2000 至 2008 的投资分布图(按细分行业)
 安阳钢铁 2000 至 2008 的投资趋势图(按主要细分行业)

安阳钢铁 2000 至 2008 的主要投资项目
 安阳钢铁 2000 至 2008 的最新投资项目
 八一钢铁 2000 至 2008 的投资年度走势图
 八一钢铁 2000 至 2008 的投资按地区分布
 八一钢铁 2000 至 2008 的投资分布图(按投资目的)
 八一钢铁 2000 至 2008 的投资趋势图(按主要投资目的)
 八一钢铁 2000 至 2008 的投资分布图(按细分行业)
 八一钢铁 2000 至 2008 的投资趋势图(按主要细分行业)
 八一钢铁 2000 至 2008 的主要投资项目
 八一钢铁 2000 至 2008 的最新投资项目
 八一钢铁 2000 至 2008 的主要参股并购项目
 马钢股份 2000 至 2008 的投资年度走势图
 马钢股份 2000 至 2008 的投资按地区分布
 马钢股份 2000 至 2008 的投资分布图(按投资目的)
 马钢股份 2000 至 2008 的投资趋势图(按主要投资目的)
 马钢股份 2000 至 2008 的投资分布图(按细分行业)
 马钢股份 2000 至 2008 的投资趋势图(按主要细分行业)
 马钢股份 2000 至 2008 的主要投资项目
 马钢股份 2000 至 2008 的最新投资项目
 马钢股份 2000 至 2008 的主要参股并购项目
 广钢股份 2000 至 2008 的投资年度走势图
 广钢股份 2000 至 2008 的投资按地区分布
 广钢股份 2000 至 2008 的投资分布图(按投资目的)
 广钢股份 2000 至 2008 的投资趋势图(按主要投资目的)
 广钢股份 2000 至 2008 的投资分布图(按细分行业)
 广钢股份 2000 至 2008 的投资趋势图(按主要细分行业)
 广钢股份 2000 至 2008 的主要投资项目
 广钢股份 2000 至 2008 的最新投资项目
 广钢股份 2000 至 2008 的主要参股并购项目
 柳钢股份 2000 至 2008 的投资年度走势图
 柳钢股份 2000 至 2008 的投资按地区分布
 柳钢股份 2000 至 2008 的投资分布图(按投资目的)
 柳钢股份 2000 至 2008 的投资趋势图(按主要投资目的)
 柳钢股份 2000 至 2008 的投资分布图(按细分行业)
 柳钢股份 2000 至 2008 的投资趋势图(按主要细分行业)
 柳钢股份 2000 至 2008 的主要投资项目
 柳钢股份 2000 至 2008 的最新投资项目
 重钢股份 2000 至 2008 的投资年度走势图
 重钢股份 2000 至 2008 的投资按地区分布
 重钢股份 2000 至 2008 的投资分布图(按投资目的)
 重钢股份 2000 至 2008 的投资趋势图(按主要投资目的)
 重钢股份 2000 至 2008 的投资分布图(按细分行业)
 重钢股份 2000 至 2008 的投资趋势图(按主要细分行业)
 重钢股份 2000 至 2008 的主要投资项目

重钢股份 2000 至 2008 的最新投资项目
 大冶特钢 2000 至 2008 的投资年度走势图
 大冶特钢 2000 至 2008 的投资按地区分布
 大冶特钢 2000 至 2008 的投资分布图(按投资目的)
 大冶特钢 2000 至 2008 的投资趋势图(按主要投资目的)
 大冶特钢 2000 至 2008 的投资分布图(按细分行业)
 大冶特钢 2000 至 2008 的投资趋势图(按主要细分行业)
 大冶特钢 2000 至 2008 的主要投资项目
 大冶特钢 2000 至 2008 的最新投资项目
 大连金牛 2000 至 2008 的投资年度走势图
 大连金牛 2000 至 2008 的投资按地区分布
 大连金牛 2000 至 2008 的投资分布图(按投资目的)
 大连金牛 2000 至 2008 的投资趋势图(按主要投资目的)
 大连金牛 2000 至 2008 的投资分布图(按细分行业)
 大连金牛 2000 至 2008 的投资趋势图(按主要细分行业)
 大连金牛 2000 至 2008 的主要投资项目
 大连金牛 2000 至 2008 的最新投资项目
 西宁特钢 2000 至 2008 的投资年度走势图
 西宁特钢 2000 至 2008 的投资按地区分布
 西宁特钢 2000 至 2008 的投资分布图(按投资目的)
 西宁特钢 2000 至 2008 的投资趋势图(按主要投资目的)
 西宁特钢 2000 至 2008 的投资分布图(按细分行业)
 西宁特钢 2000 至 2008 的投资趋势图(按主要细分行业)
 西宁特钢 2000 至 2008 的主要投资项目
 西宁特钢 2000 至 2008 的最新投资项目
 西宁特钢 2000 至 2008 的主要参股并购项目
 抚顺特钢 2000 至 2008 的投资年度走势图
 抚顺特钢 2000 至 2008 的投资按地区分布
 抚顺特钢 2000 至 2008 的投资分布图(按投资目的)
 抚顺特钢 2000 至 2008 的投资趋势图(按主要投资目的)
 抚顺特钢 2000 至 2008 的投资分布图(按细分行业)
 抚顺特钢 2000 至 2008 的投资趋势图(按主要细分行业)
 抚顺特钢 2000 至 2008 的主要投资项目
 抚顺特钢 2000 至 2008 的最新投资项目
 抚顺特钢 2000 至 2008 的主要参股并购项目
 长城股份 2000 至 2008 的投资年度走势图
 长城股份 2000 至 2008 的投资按地区分布
 长城股份 2000 至 2008 的投资分布图(按投资目的)
 长城股份 2000 至 2008 的投资趋势图(按主要投资目的)
 长城股份 2000 至 2008 的投资分布图(按细分行业)
 长城股份 2000 至 2008 的投资趋势图(按主要细分行业)
 长城股份 2000 至 2008 的主要投资项目
 长城股份 2000 至 2008 的最新投资项目

如何申请购买报告

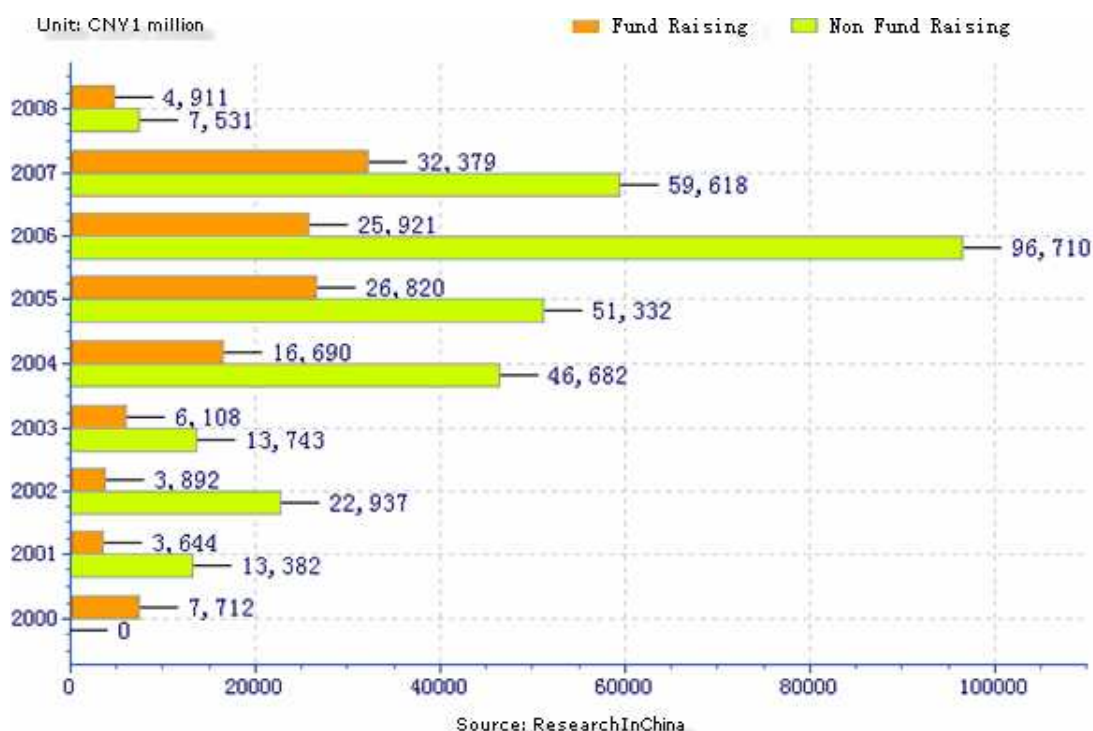
- 1, 请填写《研究报告订购协议》(http://www.pday.com.cn/research/pday_report.doc), 注明单位名称、联系人、联系办法(含传真和邮件)、申请报告名称, 然后签字盖章后传真到: 86-10-82601570。
- 2, 研究中心在签订协议后, 将回复传真给您。
- 3, 会员或客户按照签订的协议汇款到以下帐户:
开户行: 交通银行世纪城支行 帐号: 110060668012015061217
户名: 北京水清木华科技有限公司
- 4, 研究中心在收到会员或客户汇款凭证的传真确认后, 按时提供信息服务资料或研究报告的文档。

电话: 86-10-82601561、82601562、82601563 传真: 86-10-82601570

Title	Investment Report of China Steel Industry, 2000-2008	Pages	225
Price	PDF USD \$ 2,800 Hard Copy USD \$ 2,700 Enterprisewide USD \$ 4,000	Release Date	Jul/2008
Abstract	<p>Stimulated by the continuous growth of China's economy and booming demand in the international steel market, China's steel industry has developed rapidly since 2000. China's output of crude steel nearly quadrupled in the period 2000 to 2007, rising to 489 million tons in 2007 from 129 million tons in 2000, far higher than GDP growth in the same period.</p> <p>The report studies all investment projects financed by 32 listed companies of China steel industry from 2000 to 2008, and summarizes the investment trend of China steel industry and the investment characteristics and investment trend of the companies as well.</p>		

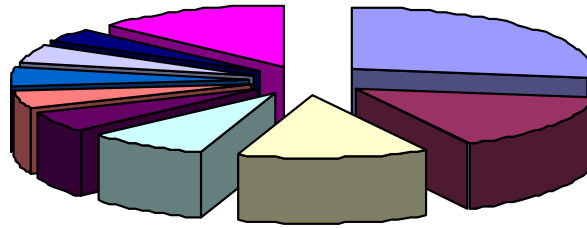
We have a collection of more than 35,000 pieces of information, released by 1,500 Chinese listed companies, on investment projects financed by fund raising and non fund raising since 2000. After the information is processed by software and studied by analysts, the investment direction report concerning various industries is completed, which is classified by time, region (province, autonomous region and municipality), by purpose and by sector.

Investment Projects of China Listed Steel Companies, 2000-2008



Starting from the year of 2000, China's steel industry has gone through a rapid growth in newly increased investment. It took China's annual investment in steel industry only six years to jump to 100 billion yuan from 10 billion yuan in 2000. However, the year of 2007 witnessed a sharp decline in such investment. On the basis of the investment performance in the first half of 2008, the total investment of China steel industry is expected to continue falling this year, due to impact of skyrocketing prices of raw materials in international market, including iron ore, and adjustment of national export tariff policy.

Investment Distribution of China Listed Steel Companies by Region 2000-2008

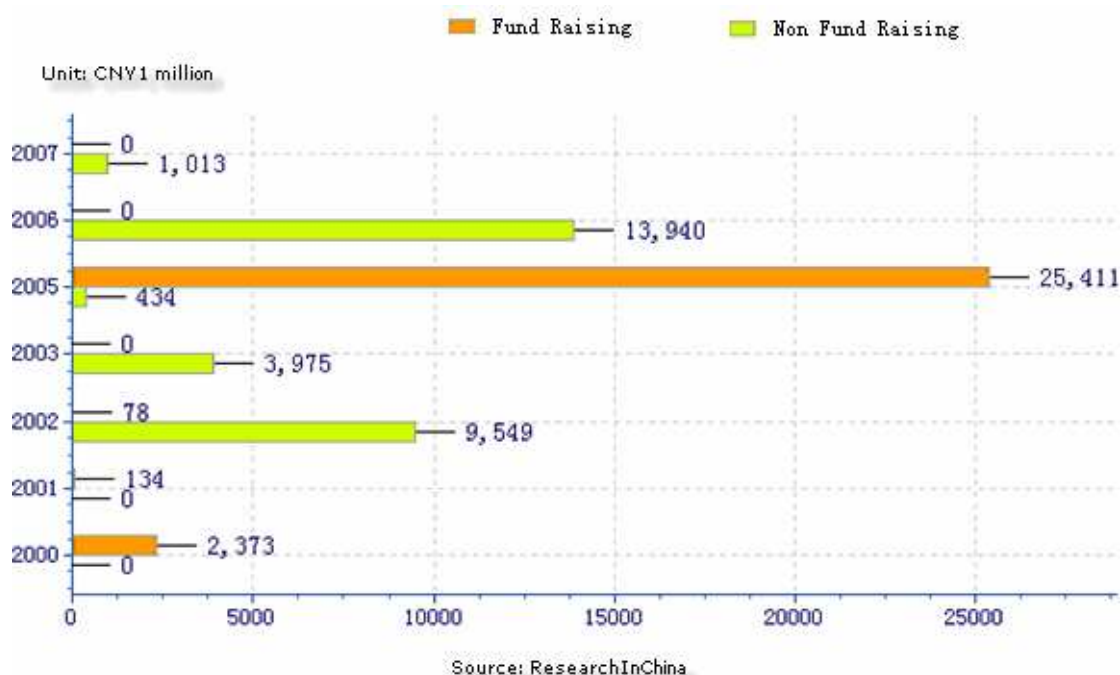


Liaoning	Anhui	Shanghai	Shanxi	Hunan
Hubei	Hebei	Inner Mongolia	Guangdong	Other

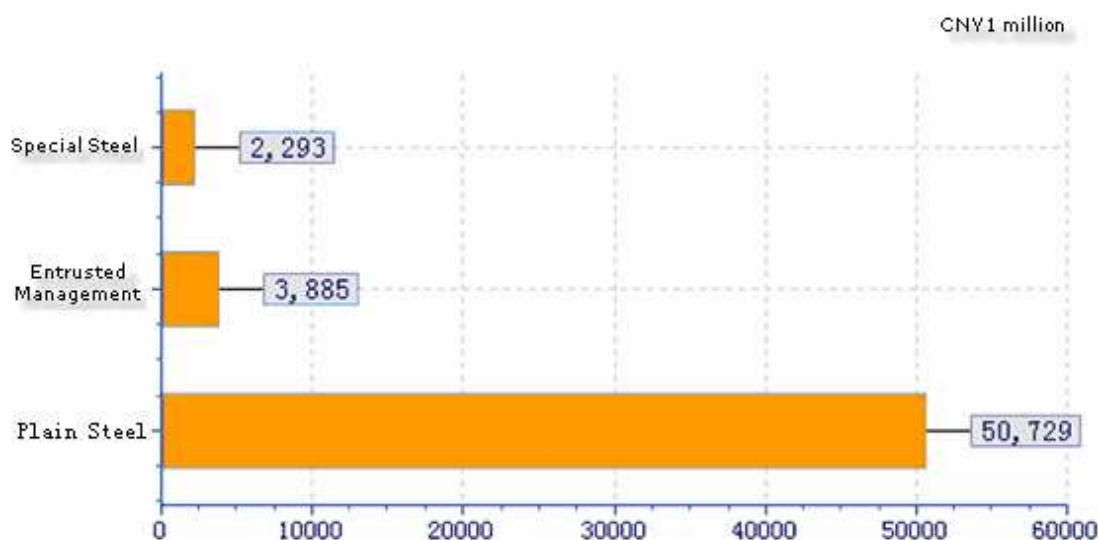
Top 10 of China Listed Steel Firms in Terms of Investment, 2000-2008



Annual Investment of Baosteel, 2000-2008



Investment Distribution of Baosteel by Segments, 2000-2008



Contents

1. Investment Direction of China Steel Industry

1.1 Overview

1.2 Investment Characteristics of China Steel Industry

2. Investment Direction of Listed Steel Companies

2.1 Panzhihua New Steel & Vanadium Co., Ltd

2.1.1 Investment Direction
2.1.2 Investment Characteristics
2.2 Tangshan Iron and Steel Co., Ltd
2.2.1 Investment Direction
2.2.2 Investment Characteristics
2.3 SGIS Songshan Co., Ltd
2.3.1 Investment Direction
2.3.2 Investment Characteristics
2.4 Liaoning Benxi Steel Plate Co., Ltd
2.4.1 Investment Direction
2.4.2 Investment Characteristics
2.5 Shanxi Taigang Stainless Steel Co., Ltd
2.5.1 Investment Direction
2.5.2 Investment Characteristics
2.6 Angang Steel Co., Ltd
2.6.1 Investment Direction
2.6.2 Investment Characteristics
2.7 Hunan Valin Steel Tube & Wire Co., Ltd
2.7.1 Investment Direction
2.7.2 Investment Characteristics
2.8 Beijing Shougang Co., Ltd
2.8.1 Investment Direction
2.8.2 Investment Characteristics
2.9 Sansteel Minguang Co., Ltd
2.9.1 Investment Direction
2.9.2 Investment Characteristics
2.10 Handan Iron & Steel Co., Ltd
2.10.1 Investment Direction
2.10.2 Investment Characteristics
2.11 Wuhan Iron & Steel Co. Ltd
2.11.1 Investment Direction
2.11.2 Investment Characteristics
2.12 Inner Mongolian Baotou Steel Union Co., Ltd
2.12.1 Investment Direction
2.12.2 Investment Characteristics
2.13 Baoshan Iron & Steel Co., Ltd
2.13.1 Investment Direction
2.13.2 Investment Characteristics
2.14 Jinan Iron and Steel Co., Ltd
2.14.1 Investment Direction
2.14.2 Investment Characteristics
2.15 Laiwu Iron & Steel Co., Ltd
2.15.1 Investment Direction
2.15.2 Investment Characteristics

- 2.16 Hangzhou Iron & Steel Co., Ltd
 - 2.16.1 Investment Direction
 - 2.16.2 Investment Characteristics
- 2.17 Lingyuan Iron & Steel Co., Ltd
 - 2.17.1 Investment Direction
 - 2.17.2 Investment Characteristics
- 2.18 Nanjing Iron & Steel Co., Ltd
 - 2.18.1 Investment Direction
 - 2.18.2 Investment Characteristics
- 2.19 Gansu Jiu Steel Group Hongxing Iron & Steel Co., Ltd
 - 2.19.1 Investment Direction
 - 2.19.2 Investment Characteristics
- 2.20 Chengde Xinxin Vanadium and Titanium Co., Ltd
 - 2.20.1 Investment Direction
 - 2.20.2 Investment Characteristics
- 2.21 Nanchang Changli Iron & Steel Co., Ltd
 - 2.21.1 Investment Direction
 - 2.21.2 Investment Characteristics
- 2.22 Anyang Iron & Steel Group Co., Ltd
 - 2.22.1 Investment Direction
 - 2.22.2 Investment Characteristics
- 2.23 Xinjiang Ba Yi Iron & Steel Co., Ltd
 - 2.23.1 Investment Direction
 - 2.23.2 Investment Characteristics
- 2.24 Maanshan Iron & Steel Co., Ltd
 - 2.24.1 Investment Direction
 - 2.24.2 Investment Characteristics
- 2.25 Guangzhou Iron & Steel Co., Ltd
 - 2.25.1 Investment Direction
 - 2.25.2 Investment Characteristics
- 2.26 Liuzhou Iron & Steel Co., Ltd
 - 2.26.1 Investment Direction
 - 2.26.2 Investment Characteristics
- 2.27 Chongqing Iron & Steel Co. Ltd
 - 2.27.1 Investment Direction
 - 2.27.2 Investment Characteristics

3. Investment Direction of Listed Special Steel Companies

- 3.1 Daye Special Steel Co., Ltd
 - 3.1.1 Investment Direction
 - 3.1.2 Investment Characteristics
- 3.2 Dalian Jinniu Co., Ltd
 - 3.2.1 Investment Direction
 - 3.2.2 Investment Characteristics

	<p>3.3 Xining Special Steel Co., Ltd</p> <p>3.3.1 Investment Direction</p> <p>3.3.2 Investment Characteristics</p> <p>3.4 Fushun Special Steel Co., Ltd</p> <p>3.4.1 Investment Direction</p> <p>3.4.2 Investment Characteristics</p> <p>3.5 Panggang Group Sichuan Changcheng Special Steel Co., Ltd</p> <p>3.5.1 Investment Direction</p> <p>3.5.2 Investment Characteristics</p>
Selected Charts	<p>Annual Investment of China Steel Industry, 2000-2008</p> <p>China Steel Industry Investment by Region, 2000-2008</p> <p>Investment Distribution of Steel Industry by Region, Jan. 1, 2000-Jun. 30, 2008</p> <p>Top 10 Regions in Terms of Investment in China Steel Industry, 2000-2008</p> <p>Investment Distribution of Steel Industry by Region, Jan. 1, 2000-Jun. 30, 2008</p> <p>Top 10 Regions in Terms of Investment Purpose in Steel Industry, 2000-2008</p> <p>Top 10 Regions in Terms of Investment Purpose, Jan.1, 2000-Jun.30, 2008</p> <p>China Steel Industry Investment by Segmented Industry, 2000-2008</p> <p>Investment Distribution by Segmented Industry, Jan 1, 2000-Jun 30, 2008</p> <p>Top 10 Steel Companies in Terms of Investment, Jan 1, 2000-Jun 30, 2008</p> <p>Investment by Non Fund Raising in China Steel Industry, 2006Q1-2008Q2</p> <p>Quarterly Investment by Non Fund Raising (by Region), 2006Q1-2008Q2</p> <p>Top 5 Regions in Quarterly Investment by Non Fund Raising, 2006Q1-2008Q2</p> <p>Top 5 Companies in Quarterly Investment by Non Fund Raising, 2006Q1-2008Q2</p> <p>Top 5 Segmented Industry in Terms of Quarterly Investment by Non Fund Raising, 2006Q1-2008Q2</p> <p>Annual Investment of Panzhihua New Steel & Vanadium Co., Ltd, 2000-2008</p> <p>Panzhihua New Steel Investment Distribution by Region, 2000-2008</p> <p>Panzhihua New Steel Investment Distribution by Purpose, 2000-2008</p> <p>Panzhihua New Steel Investment Trend by Main Purpose, 2000-2008</p> <p>Panzhihua New Steel Investment Distribution by Segmented Industry, 2000-2008</p> <p>Panzhihua New Steel Investment Trend by Main Segmented Industry, 2000-2008</p> <p>Panzhihua New Steel Main Investment Projects, 2000-2008</p> <p>Panzhihua New Steel Latest Investment Projects, 2000-2008</p> <p>Panzhihua New Steel Main M&A Projects, 2000-2008</p> <p>Annual Investment of Tangshan Iron and Steel Co., Ltd, 2000-2008</p> <p>Tangshan Investment Distribution by Region, 2000-2008</p> <p>Tangshan Investment Distribution by Investment Purpose, 2000-2008</p> <p>Tangshan Investment Trend by Main Investment Purpose, 2000-2008</p> <p>Tangshan Investment Distribution by Segmented Industry, 2000-2008</p> <p>Tangshan Investment Trend by Main Segmented Industry, 2000-2008</p> <p>Tangshan Main Investment Projects, 2000-2008</p> <p>Tangshan Latest Investment Projects, 2000-2008</p> <p>Tangshan Main M&A Projects, 2000-2008</p>

Annual Investment of SGIS Songshan Co., Ltd, 2000-2008
 SGIS Songshan Investment Distribution by Region, 2000-2008
 SGIS Songshan Investment Distribution by Investment Purpose, 2000-2008
 SGIS Songshan Investment Trend by Main Investment Purpose, 2000-2008
 SGIS Songshan Investment Distribution by Segmented Industry, 2000-2008
 SGIS Songshan Investment Trend by Main Segmented Industry, 2000-2008
 SGIS Songshan Main Investment Projects, 2000-2008
 SGIS Songshan Latest Investment Projects, 2000-2008
 Annual Investment of Liaoning Benxi Steel Plate Co., Ltd, 2000-2008
 Benxi Steel Investment Distribution by Region, 2000-2008
 Benxi Steel Investment Distribution by Investment Purpose, 2000-2008
 Benxi Steel Investment Trend by Main Investment Purpose, 2000-2008
 Benxi Steel Investment Distribution by Segmented Industry, 2000-2008
 Benxi Steel Investment Trend by Main Segmented Industry, 2000-2008
 Benxi Steel Main Investment Projects, 2000-2008
 Benxi Steel Latest Investment Projects, 2000-2008
 Benxi Steel Main M&A Projects, 2000-2008
 Annual Investment of Shanxi Taigang Stainless Steel Co., Ltd, 2000-2008
 Taigang Stainless Investment Distribution by Region, 2000-2008
 Taigang Stainless Investment Distribution by Investment Purpose, 2000-2008
 Taigang Stainless Investment Trend by Main Investment Purpose, 2000-2008
 Taigang Stainless Investment Distribution by Segmented Industry, 2000-2008
 Taigang Stainless Investment Trend by Main Segmented Industry, 2000-2008
 Taigang Stainless Main Investment Projects, 2000-2008
 Taigang Stainless Latest Investment Projects, 2000-2008
 Annual Investment of Angang Steel Co., Ltd, 2000-2008
 Angang Steel Investment Distribution by Region, 2000-2008
 Angang Steel Investment Distribution by Investment Purpose, 2000-2008
 Angang Steel Investment Trend by Main Investment Purpose, 2000-2008
 Angang Steel Investment Distribution by Segmented Industry, 2000-2008
 Angang Steel Investment Trend by Main Segmented Industry, 2000-2008
 Angang Steel Main Investment Projects, 2000-2008
 Angang Steel Latest Investment Projects, 2000-2008
 Angang Steel Main M&A Projects, 2000-2008
 Annual Investment of Hunan Valin Steel Tube & Wire Co., Ltd, 2000-2008
 Valin Steel Investment Distribution by Region, 2000-2008
 Valin Steel Investment Distribution by Investment Purpose, 2000-2008
 Valin Steel Investment Trend by Main Investment Purpose, 2000-2008
 Valin Steel Investment Distribution by Segmented Industry, 2000-2008
 Valin Steel Investment Trend by Main Segmented Industry, 2000-2008
 Valin Steel Main Investment Projects, 2000-2008
 Valin Steel Latest Investment Projects, 2000-2008
 Valin Steel Main M&A Projects, 2000-2008
 Annual Investment of Beijing Shougang Co., Ltd, 2000-2008

Beijing Shougang Investment Distribution by Region, 2000-2008
 Beijing Shougang Investment Distribution by Investment Purpose, 2000-2008
 Beijing Shougang Investment Trend by Main Investment Purpose, 2000-2008
 Beijing Shougang Investment Distribution by Segmented Industry, 2000-2008
 Beijing Shougang Investment Trend by Main Segmented Industry, 2000-2008
 Beijing Shougang Main Investment Projects, 2000-2008
 Beijing Shougang Latest Investment Projects, 2000-2008
 Beijing Shougang Main M&A Projects, 2000-2008
 Annual Investment of Sansteel Minguang Co., Ltd, 2000-2008
 Sansteel Investment Distribution y Region, 2000-2008
 Sansteel Investment Distribution by Investment Purpose, 2000-2008
 Sansteel Investment Trend by Main Investment Purpose, 2000-2008
 Sansteel Investment Distribution by Segmented Industry, 2000-2008
 Sansteel Investment Trend by Main Segmented Industry, 2000-2008
 Sansteel Main Investmen0t Projects, 2000-2008
 Sansteel Latest Investment Projects, 2000-2008
 Sansteel Main M&A Projects, 2000-2008
 Annual Investment of Handan Iron & Steel Co., Ltd, 2000-2008
 Handan Steel Investment Distribution by Region, 2000-2008
 Handan Steel Investment Distribution by Investment Purpose, 2000-2008
 Handan Steel Investment Trend by Main Investment Purpose, 2000-2008
 Handan Steel Investment Distribution by Segmented Industry, 2000-2008
 Handan Steel Investment Trend by Main Segmented Industry, 2000-2008
 Handan Steel Main Investment Projects, 2000-2008
 Handan Steel Latest Investment Projects, 2000-2008
 Handan Steel Main M&A Projects, 2000-2008
 Annual Investment of Wuhan Iron & Steel Co., Ltd, 2000-2008
 WISCO Investment Distribution by Region, 2000-2008
 WISCO Investment Distribution by Investment Purpose, 2000-2008
 WISCO Investment Trend by Main Investment Purpose, 2000-2008
 WISCO Investment Distribution by Segmented Industry, 2000-2008
 WISCO Investment Trend by Main Segmented Industry, 2000-2008
 WISCO Main Investment Projects, 2000-2008
 WISCO Latest Investment Projects, 2000-2008
 WISCO Main M&A Projects, 2000-2008
 Annual Investment of Inner Mongolian Baotou Steel Union Co., Ltd, 2000-2008
 Baotou Steel Investment Distribution by Region, 2000-2008
 Baotou Steel Investment Distribution by Investment Purpose, 2000-2008
 Baotou Steel Investment Trend by Main Investment Purpose, 2000-2008
 Baotou Steel Investment Distribution by Segmented Industry, 2000-2008
 Baotou Steel Investment Trend by Main Segmented Industry, 2000-2008
 Baotou Steel Main Investment Projects, 2000-2008
 Baotou Steel Latest Investment Projects, 2000-2008
 Baotou Steel Main M&A Projects, 2000-2008

Annual Investment of Baoshan Iron & Steel Co., Ltd, 2000-2008
 Baoshan Iron & Steel Investment Distribution by Region, 2000-2008
 Baoshan Iron & Steel Investment Distribution by Investment Purpose, 2000-2008
 Baoshan Iron & Steel Investment Trend by Main Investment Purpose, 2000-2008
 Baoshan Iron & Steel Investment Distribution by Segmented Industry, 2000-2008
 Baoshan Iron & Steel Investment Trend by Main Segmented Industry, 2000-2008
 Baoshan Iron & Steel Main Investment Projects, 2000-2008
 Baoshan Iron & Steel Latest Investment Projects, 2000-2008
 Baoshan Iron & Steel Main M&A Projects, 2000-2008
 Annual Investment of Jinan Iron and Steel Co., Ltd, 2000-2008
 Jinan Steel Investment Distribution by Region, 2000-2008
 Jinan Steel Investment Distribution by Investment Purpose, 2000-2008
 Jinan Steel Investment Trend by Main Investment Purpose, 2000-2008
 Jinan Steel Investment Distribution by Segmented Industry, 2000-2008
 Jinan Steel Investment Trend by Main Segmented Industry, 2000-2008
 Jinan Steel Main Investment Projects, 2000-2008
 Jinan Steel Latest Investment Projects, 2000-2008
 Annual Investment of Laiwu Iron & Steel Co., Ltd, 2000-2008
 Laiwu Steel Investment Distribution by Region, 2000-2008
 Laiwu Steel Investment Distribution by Investment Purpose, 2000-2008
 Laiwu Steel Investment Trend by Main Investment Purpose, 2000-2008
 Laiwu Steel Investment Distribution by Segmented Industry, 2000-2008
 Laiwu Steel Investment Trend by Main Segmented Industry, 2000-2008
 Laiwu Steel Main Investment Projects, 2000-2008
 Laiwu Steel Latest Investment Projects, 2000-2008
 Laiwu Steel Main M&A Projects, 2000-2008
 Annual Investment of Hangzhou Iron & Steel Co., Ltd, 2000-2008
 Hangzhou Steel Investment Distribution by Region, 2000-2008
 Hangzhou Steel Investment Distribution by Investment Purpose, 2000-2008
 Hangzhou Steel Investment Trend by Main Investment Purpose, 2000-2008
 Hangzhou Steel Investment Distribution by Segmented Industry, 2000-2008
 Hangzhou Steel Investment Trend by Main Segmented Industry, 2000-2008
 Hangzhou Steel Main Investment Projects, 2000-2008
 Hangzhou Steel Latest Investment Projects, 2000-2008
 Hangzhou Steel Main M&A Projects, 2000-2008
 Annual Investment of Lingyuan Iron & Steel Co., Ltd, 2000-2008
 Lingyuan Steel Investment Distribution by Region, 2000-2008
 Lingyuan Steel Investment Distribution by Investment Purpose, 2000-2008
 Lingyuan Steel Investment Trend by Main Investment Purpose, 2000-2008
 Lingyuan Steel Investment Distribution by Segmented Industry, 2000-2008
 Lingyuan Steel Investment Trend by Main Segmented Industry, 2000-2008
 Lingyuan Steel Main Investment Projects, 2000-2008
 Lingyuan Steel Latest Investment Projects, 2000-2008
 Lingyuan Steel Main M&A Projects, 2000-2008

Annual Investment of Nanjing Iron & Steel Co., Ltd, 2000-2008
 Nanjing Steel Investment Distribution by Region, 2000-2008
 Nanjing Steel Investment Distribution by Investment Purpose, 2000-2008
 Nanjing Steel Investment Trend by Main Investment Purpose, 2000-2008
 Nanjing Steel Investment Distribution by Segmented Industry, 2000-2008
 Nanjing Steel Investment Trend by Main Segmented Industry, 2000-2008
 Nanjing Steel Main Investment Projects, 2000-2008
 Nanjing Steel Latest Investment Projects, 2000-2008
 Nanjing Steel Main M&A Projects, 2000-2008
 Annual Investment of Gansu Jiu Steel Group Hongxing Iron & Steel Co., Ltd, 2000-2008
 Jiugang Steel Investment Distribution by Region, 2000-2008
 Jiugang Steel Investment Distribution by Investment Purpose, 2000-2008
 Jiugang Steel Investment Trend by Main Investment Purpose, 2000-2008
 Jiugang Steel Investment Distribution by Segmented Industry, 2000-2008
 Jiugang Steel Investment Trend by Main Segmented Industry, 2000-2008
 Jiugang Steel Main Investment Projects, 2000-2008
 Jiugang Steel Latest Investment Projects, 2000-2008
 Jiugang Steel Main M&A Projects, 2000-2008
 Annual Investment of Chengde Xinxin Vanadium and Titanium Co., Ltd, 2000-2008
 Chengde Xinxin Investment Distribution by Region, 2000-2008
 Chengde Xinxin Investment Distribution by Investment Purpose, 2000-2008
 Chengde Xinxin Investment Trend by Main Investment Purpose, 2000-2008
 Chengde Xinxin Investment Distribution by Segmented Industry, 2000-2008
 Chengde Xinxin Investment Trend by Main Segmented Industry, 2000-2008
 Chengde Xinxin Main Investment Projects, 2000-2008
 Chengde Xinxin Latest Investment Projects, 2000-2008
 Chengde Xinxin Main M&A Projects, 2000-2008
 Annual Investment of Nanchang Changli Iron & Steel Co., Ltd, 2000-2008
 Nanchang Changli Investment Distribution by Region, 2000-2008
 Nanchang Changli Investment Distribution by Investment Purpose, 2000-2008
 Nanchang Changli Investment Trend by Main Investment Purpose, 2000-2008
 Nanchang Changli Investment Distribution by Segmented Industry, 2000-2008
 Nanchang Changli Investment Trend by Main Segmented Industry, 2000-2008
 Nanchang Changli Main Investment Projects, 2000-2008
 Nanchang Changli Latest Investment Projects, 2000-2008
 Nanchang Changli Main M&A Projects, 2000-2008
 Annual Investment of Anyang Iron & Steel Group Co., Ltd, 2000-2008
 Anyang Steel Investment Distribution by Region, 2000-2008
 Anyang Steel Investment Distribution by Investment Purpose, 2000-2008
 Anyang Steel Investment Trend by Main Investment Purpose, 2000-2008
 Anyang Steel Investment Distribution by Segmented Industry, 2000-2008
 Anyang Steel Investment Trend by Main Segmented Industry, 2000-2008
 Anyang Steel Main Investment Projects, 2000-2008

Anyang Steel Latest Investment Projects, 2000-2008
 Annual Investment of Xinjiang Bayi Iron & Steel Co., Ltd, 2000-2008
 Xinjiang Bayi Investment Distribution by Region, 2000-2008
 Xinjiang Bayi Investment Distribution by Investment Purpose, 2000-2008
 Xinjiang Bayi Investment Trend by Main Investment Purpose, 2000-2008
 Xinjiang Bayi Investment Distribution by Segmented Industry, 2000-2008
 Xinjiang Bayi Investment Trend by Main Segmented Industry, 2000-2008
 Xinjiang Bayi Main Investment Projects, 2000-2008
 Xinjiang Bayi Latest Investment Projects, 2000-2008
 Xinjiang Bayi Main M&A Projects, 2000-2008
 Annual Investment of Maanshan Iron & Steel Co., Ltd, 2000-2008
 MASTEEL Investment Distribution by Region, 2000-2008
 MASTEEL Investment Distribution by Investment Purpose, 2000-2008
 MASTEEL Investment Trend by Main Investment Purpose, 2000-2008
 MASTEEL Investment Distribution by Segmented Industry, 2000-2008
 MASTEEL Investment Trend by Main Segmented Industry, 2000-2008
 MASTEEL Main Investment Projects, 2000-2008
 MASTEEL Latest Investment Projects, 2000-2008
 MASTEEL Main M&A Projects, 2000-2008
 Annual Investment of Guangzhou Iron & Steel Co., Ltd, 2000-2008
 Guangzhou Steel Investment Distribution by Region, 2000-2008
 Guangzhou Steel Investment Distribution by Investment Purpose, 2000-2008
 Guangzhou Steel Investment Trend by Main Investment Purpose, 2000-2008
 Guangzhou Steel Investment Distribution by Segmented Industry, 2000-2008
 Guangzhou Steel Investment Trend by Main Segmented Industry, 2000-2008
 Guangzhou Steel Main Investment Projects, 2000-2008
 Guangzhou Steel Latest Investment Projects, 2000-2008
 Guangzhou Steel Main M&A Projects, 2000-2008
 Annual Investment of Liuzhou Iron & Steel Co., Ltd, 2000-2008
 Liuzhou Steel Investment Distribution by Region, 2000-2008
 Liuzhou Steel Investment Distribution by Investment Purpose, 2000-2008
 Liuzhou Steel Investment Trend by Main Investment Purpose, 2000-2008
 Liuzhou Steel Investment Distribution by Segmented Industry, 2000-2008
 Liuzhou Steel Investment Trend by Main Segmented Industry, 2000-2008
 Liuzhou Steel Main Investment Projects, 2000-2008
 Liuzhou Steel Latest Investment Projects, 2000-2008
 Annual Investment of Chongqing Iron & Steel Co., Ltd, 2000-2008
 Chongqing Steel Investment Distribution by Region, 2000-2008
 Chongqing Steel Investment Distribution by Investment Purpose, 2000-2008
 Chongqing Steel Investment Trend by Main Investment Purpose, 2000-2008
 Chongqing Steel Investment Distribution by Segmented Industry, 2000-2008
 Chongqing Steel Investment Trend by Main Segmented Industry, 2000-2008
 Chongqing Steel Main Investment Projects, 2000-2008
 Chongqing Steel Latest Investment Projects, 2000-2008

<p>Annual Investment of Daye Special Steel Co., Ltd, 2000-2008 DSSC Investment Distribution by Region, 2000-2008 DSSC Investment Distribution by Investment Purpose, 2000-2008 DSSC Investment Trend by Main Investment Purpose, 2000-2008 DSSC Investment Distribution by Segmented Industry, 2000-2008 DSSC Investment Trend by Main Segmented Industry, 2000-2008 DSSC Main Investment Projects, 2000-2008 DSSC Latest Investment Projects, 2000-2008 Annual Investment of Dalian Jinniu Co., Ltd Co., Ltd, 2000-2008 Dalian Jinniu Investment Distribution by Region, 2000-2008 Dalian Jinniu Investment Distribution by Investment Purpose, 2000-2008 Dalian Jinniu Investment Trend by Main Investment Purpose, 2000-2008 Dalian Jinniu Investment Distribution by Segmented Industry, 2000-2008 Dalian Jinniu Investment Trend by Main Segmented Industry, 2000-2008 Dalian Jinniu Main Investment Projects, 2000-2008 Dalian Jinniu Latest Investment Projects, 2000-2008 Annual Investment of Xining Special Steel Co., Ltd Co., Ltd, 2000-2008 XSSC Investment Distribution by Region, 2000-2008 XSSC Investment Distribution by Investment Purpose, 2000-2008 XSSC Investment Trend by Main Investment Purpose, 2000-2008 XSSC Investment Distribution by Segmented Industry, 2000-2008 XSSC Investment Trend by Main Segmented Industry, 2000-2008 XSSC Main Investment Projects, 2000-2008 XSSC Latest Investment Projects, 2000-2008 XSSC Main M&A Projects, 2000-2008 Annual Investment of Fushun Special Steel Co., Ltd, 2000-2008 FSSC Investment Distribution by Region, 2000-2008 FSSC Investment Distribution by Investment Purpose, 2000-2008 FSSC Investment Trend by Main Investment Purpose, 2000-2008 FSSC Investment Distribution by Segmented Industry, 2000-2008 FSSC Investment Trend by Main Segmented Industry, 2000-2008 FSSC Main Investment Projects, 2000-2008 FSSC Latest Investment Projects, 2000-2008 FSSC Main M&A Projects, 2000-2008 Annual Investment of Panggang Group Sichuan Changcheng Special Steel Co., Ltd, 2000-2008 Panggang SCSSC Investment Distribution by Region, 2000-2008 Panggang SCSSC Investment Distribution by Investment Purpose, 2000-2008 Panggang SCSSC Investment Trend by Main Investment Purpose, 2000-2008 Panggang SCSSC Investment Distribution by Segmented Industry, 2000-2008 Panggang SCSSC Investment Trend by Main Segmented Industry, 2000-2008 Panggang SCSSC Main Investment Projects, 2000-2008 Panggang SCSSC Latest Investment Projects, 2000-2008</p>
--