

2000-2008 年中国汽车及零 部件行业投资方向研究报告

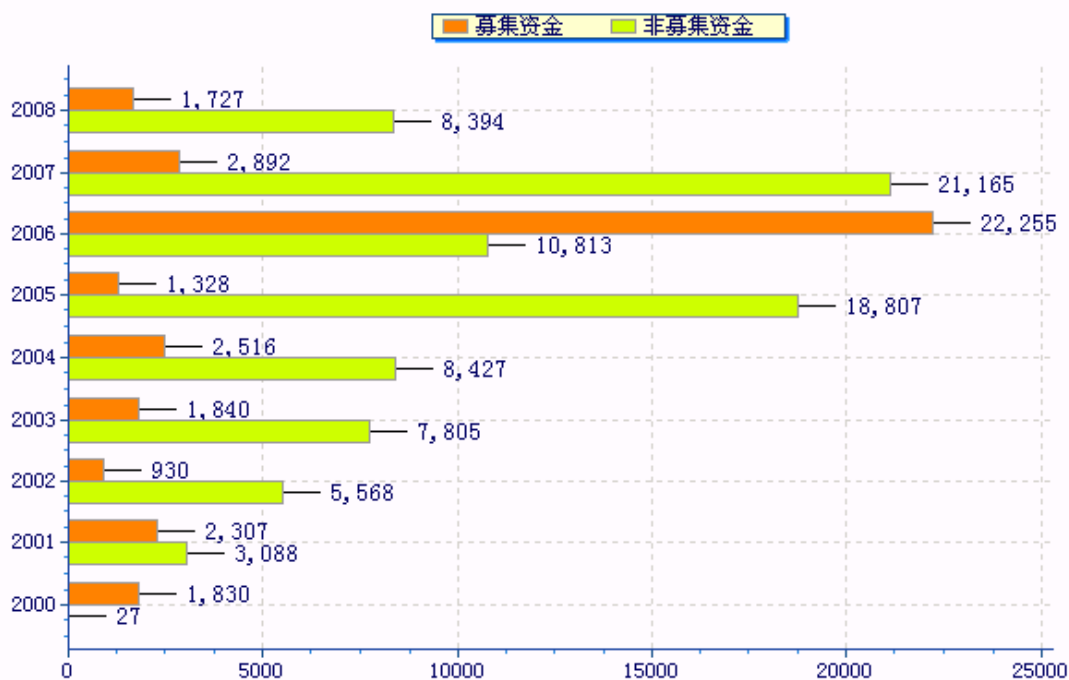
Investment Report of China Auto
& Auto Parts Industry, 2000-2008

版权声明：该报告的所有图片、表格以及文字内容的版权归北京水清木华科技有限公司（水清木华研究中心）所有。其中，部分图表在标注有其他方面数据来源的情况下，版权归属原数据所有公司。水清木华研究中心获取的数据主要来源于市场调查、公开资料和第三方购买，如果有涉及版权纠纷问题，请及时联络水清木华研究中心。

序号	FW002	报告名称	2000-2008 年中国汽车及零部件行业投资方向研究报告				
字数	4.6 万	图表数量	380	报告页数	270	完成时间	08 年 7 月
语种	中文	电子版价格(RMB)	7500	纸质版价格(RMB)	7000		
语种	英文	PDF (USD)	\$ 3,000	Hard Copy (USD)	\$ 2,800		
摘要	<p>随着全国汽车行业开始走出 2004 年下半年以来的低速徘徊状态，汽车零部件行业也开始整体转暖，需求得到了刺激，市场保持较好增长。2006 年中国汽车零部件完成工业总产值 5397 亿元，与上年相比增加 34.35%；汽车零部件产品实现销售收入 5272 亿元，同比增长 34.71%。2007 年汽车零部件工业总产值达到 6700 亿元，销售产值达 6500 亿元。</p> <p>中国乘用车销售市场在经历 2002 年、2003 年 50% 的超高速增长后，2006 年、2007 年增速分别保持在 37% 和 23%。然而，2007 年 8 月以后，迅猛的增长势头逐渐回落到 20% 以下。在高油价、高成本的导引下，汽车行业积累的问题开始暴露，行业进入 1-2 年的调整期。</p> <p>随着原材料和劳动力成本的上升，汽车及零部件行业的发展遇到一定的阻力，利润增长将放缓。</p> <p>《2000-2008 年中国汽车及其零部件行业投资方向分析报告》研究的是汽车及其零部件行业的 43 家上市公司 2000—2008 年的所有投资项目，总结该行业的投资趋势，以及各企业的投资特点和投资趋势。</p> <p>我们统计了自 2000 年 1 月 1 日以来，中国 1500 多家上市公司公开发布的 35000 多条募集资金和非募集资金的投资项目信息。我们对所有这些投资项目，分别按时间、按地区、按投资目的、按投资行业分类，经过软件处理和分析师加工，最后形成了各行业的投资方向分析报告。</p> <p>从 2000 年开始，中国汽车行业上市公司的项目投资经历了较快增长，年度投资总额从 2000 年的不足 20 亿元上升到了 2006 年的 300 多亿元。综合分析来看，未来几年中国汽车及其零部件行业的发展仍然乐观，但在海外市场尚未形成有效突破的条件下，行业发展增速趋缓不可避免。</p> <p>2000-2008H1 中国汽车及其零部件行业上市公司的项目投资走势图</p>						

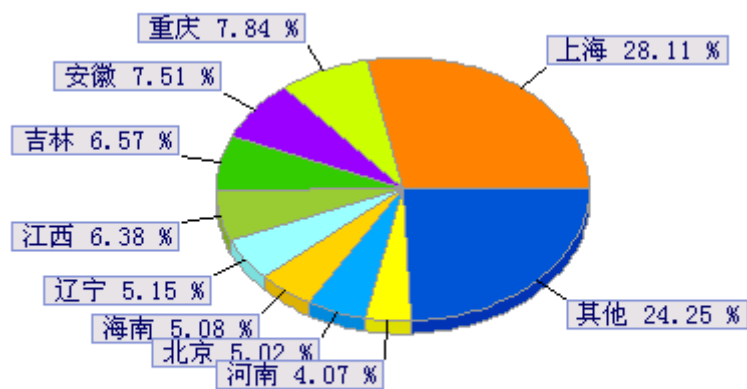
汽车及其零部件行业上市公司2000至2008的投资年度走势图

单位：百万元



来源：水清木华研究中心

汽车及其零部件行业 2000 至 2008 的投资分布图（按省市）

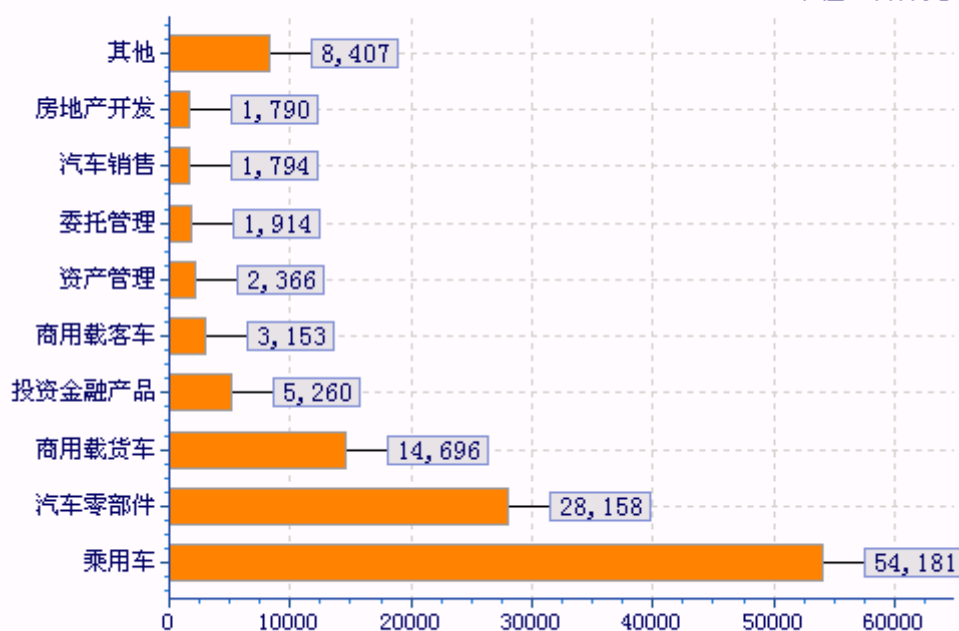


来源：水清木华研究中心

汽车及其零部件行业 2000 至 2008H1 的投资统计图（按细分行业）

汽车及其零部件行业上市公司2000至2008的投资统计图(按细分行业)

单位: 百万元



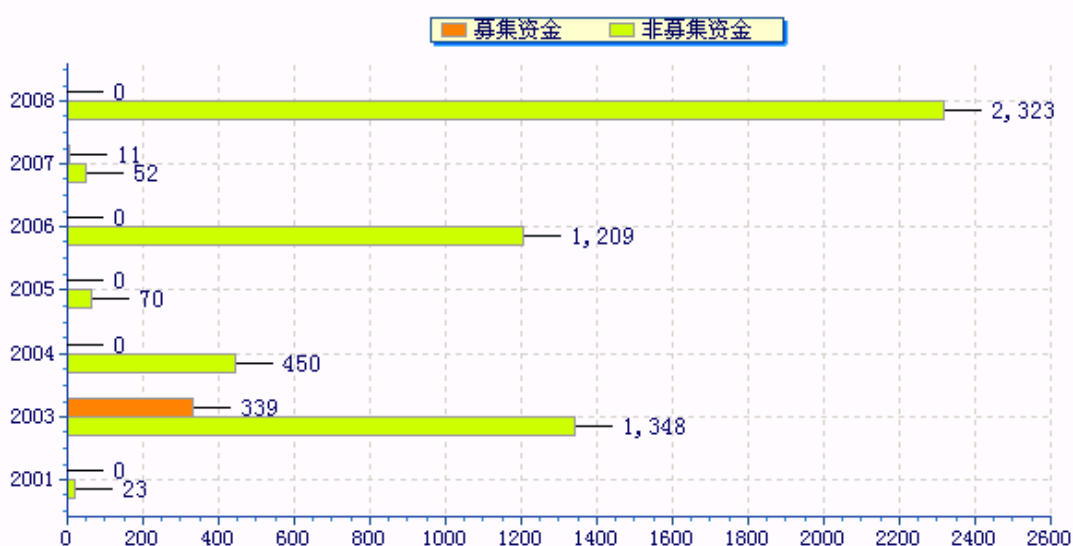
来源: 水清木华研究中心

本报告总结分析了 43 家汽车及零部件行业的上市公司的项目投资情况, 譬如一汽轿车 (000800)。

一汽轿车 2000 至 2008H1 的项目投资走势图

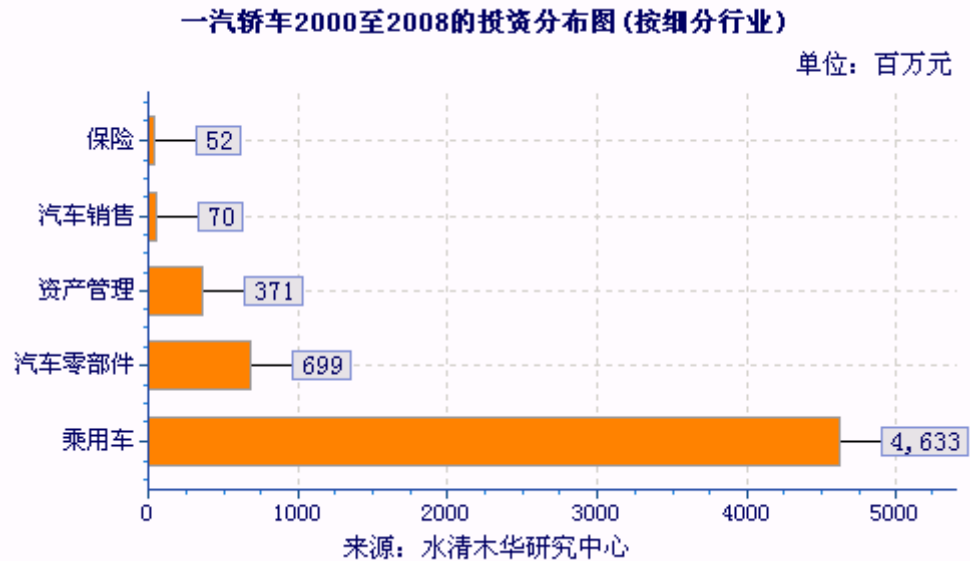
一汽轿车2000至2008的投资年度走势图

单位: 百万元



来源: 水清木华研究中心

一汽轿车（000800）2000 至 2008 年的项目投资分布图（按行业细分）



一汽轿车（000800）投资特点：

- 主营业务：乘用车、汽车零部件 多元化方向：汽车销售、汽车保险
- 于同行其它公司不同，公司的项目投资基本上为非募集资金投资。
- 公司于 2002 年引进日本马自达公司的车型 MAZDA6，MAZDA6 在中国市场显示出极强的竞争力。在 mazda6 基础上，公司进行适应性开发出奔腾系列轿车，这是一汽集团提高自主研发能力、实践自主创新的众多整车项目之一。公司未来自主品牌主要是奔腾和红旗两个品牌，奔腾品牌主要定位中低端车为主，红旗主要定位为中高端车。

说明：客户在购买本报告时，我们可以将数据更新到最近的一个季度。

正文
目录

第一章 汽车及其零部件行业投资方向分析

- 1.1 汽车及其零部件行业概况
- 1.2 汽车及其零部件行业的项目投资特点

第二章 乘用车上市公司投资方向分析

- 2.1 一汽轿车的投资项目分析
 - 2.1.1 投资方向分析
 - 2.1.2 投资特点分析
- 2.2 一汽夏利的投资项目分析
 - 2.2.1 投资方向分析

- 2.2.2 投资特点分析
- 2.3 昌河股份的投资项目分析
 - 2.3.1 投资方向分析
 - 2.3.2 投资特点分析
- 2.4 金杯汽车的投资项目分析
 - 2.4.1 投资方向分析
 - 2.4.2 投资特点分析
- 2.5 长安汽车的投资项目分析
 - 2.5.1 投资方向分析
 - 2.5.2 投资特点分析
- 2.6 长丰汽车的投资项目分析
 - 2.6.1 投资方向分析
 - 2.6.2 投资特点分析
- 2.7 海马股份的投资项目分析
 - 2.7.1 投资方向分析
 - 2.7.2 投资特点分析
- 2.8 上海汽车的投资项目分析
 - 2.8.1 投资方向分析
 - 2.8.2 投资特点分析

第三章 汽车零部件上市公司投资方向分析

- 3.1 凌云股份的投资项目分析
 - 3.1.1 投资方向分析
 - 3.1.2 投资特点分析
- 3.2 襄阳轴承的投资项目分析
 - 3.2.1 投资方向分析
 - 3.2.2 投资特点分析
- 3.3 禾嘉股份的投资项目分析
 - 3.3.1 投资方向分析
 - 3.3.2 投资特点分析
- 3.4 万丰奥威的投资项目分析
 - 3.4.1 投资方向分析
 - 3.4.2 投资特点分析
- 3.5 三环股份的投资项目分析
 - 3.5.1 投资方向分析
 - 3.5.2 投资特点分析
- 3.6 福耀玻璃的投资项目分析
 - 3.6.1 投资方向分析
 - 3.6.2 投资特点分析
- 3.7 万向钱潮的投资项目分析
 - 3.7.1 投资方向分析
 - 3.7.2 投资特点分析
- 3.8 中航精机的投资项目分析

- 3.8.1 投资方向分析
- 3.8.2 投资特点分析
- 3.9 模塑科技的投资项目分析
 - 3.9.1 投资方向分析
 - 3.9.2 投资特点分析
- 3.10 ST 天仪的投资项目分析
 - 3.10.1 投资方向分析
 - 3.10.2 投资特点分析
- 3.11 长春一东的投资项目分析
 - 3.11.1 投资方向分析
 - 3.11.2 投资特点分析
- 3.12 中鼎股份的投资项目分析
 - 3.12.1 投资方向分析
 - 3.12.2 投资特点分析
- 3.13 金马股份的投资项目分析
 - 3.13.1 投资方向分析
 - 3.13.2 投资特点分析
- 3.14 *ST 松辽的投资项目分析
 - 3.14.1 投资方向分析
 - 3.14.2 投资特点分析
- 3.15 宁波华翔的投资项目分析
 - 3.15.1 投资方向分析
 - 3.15.2 投资特点分析
- 3.16 东风科技的投资项目分析
 - 3.16.1 投资方向分析
 - 3.16.2 投资特点分析
- 3.17 潍柴动力的投资项目分析
 - 3.17.1 投资方向分析
 - 3.17.2 投资特点分析
- 3.18 风帆股份的投资项目分析
 - 3.18.1 投资方向分析
 - 3.18.2 投资特点分析
- 3.19 贵航股份的投资项目分析
 - 3.19.1 投资方向分析
 - 3.19.2 投资特点分析
- 3.20 特尔佳的投资项目分析
 - 3.20.1 投资方向分析
 - 3.20.2 投资特点分析
- 3.21 一汽四环的投资项目分析
 - 3.21.1 投资方向分析
 - 3.21.2 投资特点分析
- 3.22 银轮股份的投资项目分析
 - 3.22.1 投资方向分析
 - 3.22.2 投资特点分析

第四章 商用载货车上市公司投资方向分析

- 4.1 江铃汽车的投资项目分析
 - 4.1.1 投资方向分析
 - 4.1.2 投资特点分析
- 4.2 *ST 重汽的投资项目分析
 - 4.2.1 投资方向分析
 - 4.2.2 投资特点分析
- 4.3 东风汽车的投资项目分析
 - 4.3.1 投资方向分析
 - 4.3.2 投资特点分析
- 4.4 福田汽车的投资项目分析
 - 4.4.1 投资方向分析
 - 4.4.2 投资特点分析
- 4.5 江淮汽车的投资项目分析
 - 4.5.1 投资方向分析
 - 4.5.2 投资特点分析

第五章 商用载客车上市公司投资方向分析

- 5.1 中通客车的投资项目分析
 - 5.1.1 投资方向分析
 - 5.1.2 投资特点分析
- 5.2 宇通客车的投资项目分析
 - 5.2.1 投资方向分析
 - 5.2.2 投资特点分析
- 5.3 S*ST 亚星的投资项目分析
 - 5.3.1 投资方向分析
 - 5.3.2 投资特点分析
- 5.4 曙光股份的投资项目分析
 - 5.4.1 投资方向分析
 - 5.4.2 投资特点分析
- 5.5 金龙汽车的投资项目分析
 - 5.5.1 投资方向分析
 - 5.5.2 投资特点分析
- 5.6 安凯客车的投资项目分析
 - 5.6.1 投资方向分析
 - 5.6.2 投资特点分析

第六章 专用汽车上市公司投资方向分析

- 6.1 迪马股份的投资项目分析
 - 6.1.1 投资方向分析
 - 6.1.2 投资特点分析

	<p>6.2 S 宝龙的投资项目分析</p> <p>6.2.1 投资方向分析</p> <p>6.2.2 投资特点分析</p>
部 分 图 表 目 录	<p>汽车及其零部件行业上市公司 2000 至 2008 的投资年度走势图</p> <p>汽车及其零部件行业上市公司 2000 至 2008 的投资统计图(按地区)</p> <p>汽车及其零部件行业上市公司 2000 至 2008 的投资分布图(按地区)</p> <p>汽车及其零部件行业上市公司 2000 至 2008 的投资统计图(按省市前 10 名)</p> <p>汽车及其零部件行业上市公司 2000 至 2008 的投资分布图(按省市)</p> <p>汽车及其零部件行业上市公司 2000 至 2008 的投资统计图(按投资目的前 10 名)</p> <p>汽车及其零部件行业上市公司 2000 至 2008 的投资分布图(按投资目的前 10 名)</p> <p>汽车及其零部件行业上市公司 2000 至 2008 的投资统计图(按细分行业)</p> <p>汽车及其零部件行业上市公司 2000 至 2008 的投资分布图(按细分行业)</p> <p>汽车及其零部件行业上市公司 2000 至 2008 的投资统计图(按公司前 10 名)</p> <p>汽车及其零部件行业上市公司 2006Q1 至 2008Q2 非募集投资的趋势图</p> <p>汽车及其零部件行业上市公司 2006Q1 至 2008Q2 非募集投资的季度走势图(按地区)</p> <p>汽车及其零部件行业上市公司 2006Q1 至 2008Q2 非募集投资的季度走势图(按省市前 5 名)</p> <p>汽车及其零部件行业上市公司 2006Q1 至 2008Q2 非募集投资的季度走势图(按公司前 5 名)</p> <p>汽车及其零部件行业上市公司 2006Q1 至 2008Q2 非募集投资的季度走势图(按细分行业前 5 名)</p> <p>一汽轿车 2000 至 2008 的投资年度走势图</p> <p>一汽轿车 2000 至 2008 的投资按地区分布</p> <p>一汽轿车 2000 至 2008 的投资分布图(按投资目的)</p> <p>一汽轿车 2000 至 2008 的投资趋势图(按主要投资目的)</p> <p>一汽轿车 2000 至 2008 的投资分布图(按细分行业)</p> <p>一汽轿车 2000 至 2008 的投资趋势图(按主要细分行业)</p> <p>一汽轿车 2000 至 2008 的主要投资项目</p> <p>一汽轿车 2000 至 2008 的最新投资项目</p> <p>一汽轿车 2000 至 2008 的主要参股并购项目</p> <p>一汽夏利 2000 至 2008 的投资年度走势图</p> <p>一汽夏利 2000 至 2008 的投资按地区分布</p> <p>一汽夏利 2000 至 2008 的投资分布图(按投资目的)</p> <p>一汽夏利 2000 至 2008 的投资趋势图(按主要投资目的)</p> <p>一汽夏利 2000 至 2008 的投资分布图(按细分行业)</p> <p>一汽夏利 2000 至 2008 的投资趋势图(按主要细分行业)</p> <p>一汽夏利 2000 至 2008 的主要投资项目</p> <p>一汽夏利 2000 至 2008 的最新投资项目</p> <p>一汽夏利 2000 至 2008 的主要参股并购项目</p> <p>*ST 昌河 2000 至 2008 的投资年度走势图</p> <p>*ST 昌河 2000 至 2008 的投资按地区分布</p> <p>*ST 昌河 2000 至 2008 的投资分布图(按投资目的)</p> <p>*ST 昌河 2000 至 2008 的投资趋势图(按主要投资目的)</p> <p>*ST 昌河 2000 至 2008 的投资分布图(按细分行业)</p> <p>*ST 昌河 2000 至 2008 的投资趋势图(按主要细分行业)</p>

*ST 昌河 2000 至 2008 的主要投资项目
 *ST 昌河 2000 至 2008 的最新投资项目
 金杯汽车 2000 至 2008 的投资年度走势图
 金杯汽车 2000 至 2008 的投资按地区分布
 金杯汽车 2000 至 2008 的投资分布图(按投资目的)
 金杯汽车 2000 至 2008 的投资趋势图(按主要投资目的)
 金杯汽车 2000 至 2008 的投资分布图(按细分行业)
 金杯汽车 2000 至 2008 的投资趋势图(按主要细分行业)
 金杯汽车 2000 至 2008 的主要投资项目
 金杯汽车 2000 至 2008 的最新投资项目
 金杯汽车 2000 至 2008 的主要参股并购项目
 长安汽车 2000 至 2008 的投资年度走势图
 长安汽车 2000 至 2008 的投资按地区分布
 长安汽车 2000 至 2008 的投资分布图(按投资目的)
 长安汽车 2000 至 2008 的投资趋势图(按主要投资目的)
 长安汽车 2000 至 2008 的投资分布图(按细分行业)
 长安汽车 2000 至 2008 的投资趋势图(按主要细分行业)
 长安汽车 2000 至 2008 的主要投资项目
 长安汽车 2000 至 2008 的最新投资项目
 长安汽车 2000 至 2008 的主要参股并购项目
 长丰汽车 2000 至 2008 的投资年度走势图
 长丰汽车 2000 至 2008 的投资按地区分布
 长丰汽车 2000 至 2008 的投资分布图(按投资目的)
 长丰汽车 2000 至 2008 的投资趋势图(按主要投资目的)
 长丰汽车 2000 至 2008 的投资分布图(按细分行业)
 长丰汽车 2000 至 2008 的投资趋势图(按主要细分行业)
 长丰汽车 2000 至 2008 的主要投资项目
 长丰汽车 2000 至 2008 的最新投资项目
 长丰汽车 2000 至 2008 的主要参股并购项目
 海马股份 2000 至 2008 的投资年度走势图
 海马股份 2000 至 2008 的投资按地区分布
 海马股份 2000 至 2008 的投资分布图(按投资目的)
 海马股份 2000 至 2008 的投资趋势图(按主要投资目的)
 海马股份 2000 至 2008 的投资分布图(按细分行业)
 海马股份 2000 至 2008 的投资趋势图(按主要细分行业)
 海马股份 2000 至 2008 的主要投资项目
 海马股份 2000 至 2008 的最新投资项目
 海马股份 2000 至 2008 的主要参股并购项目
 上海汽车 2000 至 2008 的投资年度走势图
 上海汽车 2000 至 2008 的投资按地区分布
 上海汽车 2000 至 2008 的投资分布图(按投资目的)
 上海汽车 2000 至 2008 的投资趋势图(按主要投资目的)
 上海汽车 2000 至 2008 的投资分布图(按细分行业)
 上海汽车 2000 至 2008 的投资趋势图(按主要细分行业)

上海汽车 2000 至 2008 的主要投资项目
 上海汽车 2000 至 2008 的最新投资项目
 上海汽车 2000 至 2008 的主要参股并购项目
 凌云股份 2000 至 2008 的投资年度走势图
 凌云股份 2000 至 2008 的投资按地区分布
 凌云股份 2000 至 2008 的投资分布图(按投资目的)
 凌云股份 2000 至 2008 的投资趋势图(按主要投资目的)
 凌云股份 2000 至 2008 的投资分布图(按细分行业)
 凌云股份 2000 至 2008 的投资趋势图(按主要细分行业)
 凌云股份 2000 至 2008 的主要投资项目
 凌云股份 2000 至 2008 的最新投资项目
 凌云股份 2000 至 2008 的主要参股并购项目
 襄阳轴承 2000 至 2008 的投资年度走势图
 襄阳轴承 2000 至 2008 的投资按地区分布
 襄阳轴承 2000 至 2008 的投资分布图(按投资目的)
 襄阳轴承 2000 至 2008 的投资趋势图(按主要投资目的)
 襄阳轴承 2000 至 2008 的投资分布图(按细分行业)
 襄阳轴承 2000 至 2008 的投资趋势图(按主要细分行业)
 襄阳轴承 2000 至 2008 的主要投资项目
 襄阳轴承 2000 至 2008 的最新投资项目
 襄阳轴承 2000 至 2008 的主要参股并购项目
 禾嘉股份 2000 至 2008 的投资年度走势图
 禾嘉股份 2000 至 2008 的投资按地区分布
 禾嘉股份 2000 至 2008 的投资分布图(按投资目的)
 禾嘉股份 2000 至 2008 的投资趋势图(按主要投资目的)
 禾嘉股份 2000 至 2008 的投资分布图(按细分行业)
 禾嘉股份 2000 至 2008 的投资趋势图(按主要细分行业)
 禾嘉股份 2000 至 2008 的主要投资项目
 禾嘉股份 2000 至 2008 的最新投资项目
 禾嘉股份 2000 至 2008 的主要参股并购项目
 万丰奥威 2000 至 2008 的投资年度走势图
 万丰奥威 2000 至 2008 的投资按地区分布
 万丰奥威 2000 至 2008 的投资分布图(按投资目的)
 万丰奥威 2000 至 2008 的投资趋势图(按主要投资目的)
 万丰奥威 2000 至 2008 的投资分布图(按细分行业)
 万丰奥威 2000 至 2008 的投资趋势图(按主要细分行业)
 万丰奥威 2000 至 2008 的主要投资项目
 万丰奥威 2000 至 2008 的最新投资项目
 三环股份 2000 至 2008 的投资年度走势图
 三环股份 2000 至 2008 的投资按地区分布
 三环股份 2000 至 2008 的投资分布图(按投资目的)
 三环股份 2000 至 2008 的投资趋势图(按主要投资目的)
 三环股份 2000 至 2008 的投资分布图(按细分行业)
 三环股份 2000 至 2008 的投资趋势图(按主要细分行业)

三环股份 2000 至 2008 的主要投资项目
 三环股份 2000 至 2008 的最新投资项目
 三环股份 2000 至 2008 的主要参股并购项目
 福耀玻璃 2000 至 2008 的投资年度走势图
 福耀玻璃 2000 至 2008 的投资按地区分布
 福耀玻璃 2000 至 2008 的投资分布图(按投资目的)
 福耀玻璃 2000 至 2008 的投资趋势图(按主要投资目的)
 福耀玻璃 2000 至 2008 的投资分布图(按细分行业)
 福耀玻璃 2000 至 2008 的投资趋势图(按主要细分行业)
 福耀玻璃 2000 至 2008 的主要投资项目
 福耀玻璃 2000 至 2008 的最新投资项目
 福耀玻璃 2000 至 2008 的主要参股并购项目
 万向钱潮 2000 至 2008 的投资年度走势图
 万向钱潮 2000 至 2008 的投资按地区分布
 万向钱潮 2000 至 2008 的投资分布图(按投资目的)
 万向钱潮 2000 至 2008 的投资趋势图(按主要投资目的)
 万向钱潮 2000 至 2008 的投资分布图(按细分行业)
 万向钱潮 2000 至 2008 的投资趋势图(按主要细分行业)
 万向钱潮 2000 至 2008 的主要投资项目
 万向钱潮 2000 至 2008 的最新投资项目
 万向钱潮 2000 至 2008 的主要参股并购项目
 中航精机 2000 至 2008 的投资年度走势图
 中航精机 2000 至 2008 的投资按地区分布
 中航精机 2000 至 2008 的投资分布图(按投资目的)
 中航精机 2000 至 2008 的投资趋势图(按主要投资目的)
 中航精机 2000 至 2008 的投资分布图(按细分行业)
 中航精机 2000 至 2008 的投资趋势图(按主要细分行业)
 中航精机 2000 至 2008 的主要投资项目
 中航精机 2000 至 2008 的最新投资项目
 模塑科技 2000 至 2008 的投资年度走势图
 模塑科技 2000 至 2008 的投资按地区分布
 模塑科技 2000 至 2008 的投资分布图(按投资目的)
 模塑科技 2000 至 2008 的投资趋势图(按主要投资目的)
 模塑科技 2000 至 2008 的投资分布图(按细分行业)
 模塑科技 2000 至 2008 的投资趋势图(按主要细分行业)
 模塑科技 2000 至 2008 的主要投资项目
 模塑科技 2000 至 2008 的最新投资项目
 模塑科技 2000 至 2008 的主要参股并购项目
 天兴仪表 2000 至 2008 的投资年度走势图
 天兴仪表 2000 至 2008 的投资按地区分布
 天兴仪表 2000 至 2008 的投资分布图(按投资目的)
 天兴仪表 2000 至 2008 的投资趋势图(按主要投资目的)
 天兴仪表 2000 至 2008 的投资分布图(按细分行业)
 天兴仪表 2000 至 2008 的投资趋势图(按主要细分行业)

天兴仪表 2000 至 2008 的主要投资项目
 天兴仪表 2000 至 2008 的最新投资项目
 天兴仪表 2000 至 2008 的主要参股并购项目
 长春一东 2000 至 2008 的投资年度走势图
 长春一东 2000 至 2008 的投资按地区分布
 长春一东 2000 至 2008 的投资分布图(按投资目的)
 长春一东 2000 至 2008 的投资趋势图(按主要投资目的)
 长春一东 2000 至 2008 的投资分布图(按细分行业)
 长春一东 2000 至 2008 的投资趋势图(按主要细分行业)
 长春一东 2000 至 2008 的主要投资项目
 长春一东 2000 至 2008 的最新投资项目
 中鼎股份 2000 至 2008 的投资年度走势图
 中鼎股份 2000 至 2008 的投资按地区分布
 中鼎股份 2000 至 2008 的投资分布图(按投资目的)
 中鼎股份 2000 至 2008 的投资趋势图(按主要投资目的)
 中鼎股份 2000 至 2008 的投资分布图(按细分行业)
 中鼎股份 2000 至 2008 的投资趋势图(按主要细分行业)
 中鼎股份 2000 至 2008 的主要投资项目
 中鼎股份 2000 至 2008 的最新投资项目
 金马股份 2000 至 2008 的投资年度走势图
 金马股份 2000 至 2008 的投资按地区分布
 金马股份 2000 至 2008 的投资分布图(按投资目的)
 金马股份 2000 至 2008 的投资趋势图(按主要投资目的)
 金马股份 2000 至 2008 的投资分布图(按细分行业)
 金马股份 2000 至 2008 的投资趋势图(按主要细分行业)
 金马股份 2000 至 2008 的主要投资项目
 金马股份 2000 至 2008 的最新投资项目
 金马股份 2000 至 2008 的主要参股并购项目
 ST 松辽 2000 至 2008 的投资年度走势图
 ST 松辽 2000 至 2008 的投资按地区分布
 ST 松辽 2000 至 2008 的投资分布图(按投资目的)
 ST 松辽 2000 至 2008 的投资趋势图(按主要投资目的)
 ST 松辽 2000 至 2008 的投资分布图(按细分行业)
 ST 松辽 2000 至 2008 的投资趋势图(按主要细分行业)
 ST 松辽 2000 至 2008 的主要投资项目
 ST 松辽 2000 至 2008 的最新投资项目
 ST 松辽 2000 至 2008 的主要参股并购项目
 宁波华翔 2000 至 2008 的投资年度走势图
 宁波华翔 2000 至 2008 的投资按地区分布
 宁波华翔 2000 至 2008 的投资分布图(按投资目的)
 宁波华翔 2000 至 2008 的投资趋势图(按主要投资目的)
 宁波华翔 2000 至 2008 的投资分布图(按细分行业)
 宁波华翔 2000 至 2008 的投资趋势图(按主要细分行业)
 宁波华翔 2000 至 2008 的主要投资项目

宁波华翔 2000 至 2008 的最新投资项目
 宁波华翔 2000 至 2008 的主要参股并购项目
 东风科技 2000 至 2008 的投资年度走势图
 东风科技 2000 至 2008 的投资按地区分布
 东风科技 2000 至 2008 的投资分布图(按投资目的)
 东风科技 2000 至 2008 的投资趋势图(按主要投资目的)
 东风科技 2000 至 2008 的投资分布图(按细分行业)
 东风科技 2000 至 2008 的投资趋势图(按主要细分行业)
 东风科技 2000 至 2008 的主要投资项目
 东风科技 2000 至 2008 的最新投资项目
 东风科技 2000 至 2008 的主要参股并购项目
 潍柴动力 2000 至 2008 的投资年度走势图
 潍柴动力 2000 至 2008 的投资按地区分布
 潍柴动力 2000 至 2008 的投资分布图(按投资目的)
 潍柴动力 2000 至 2008 的投资趋势图(按主要投资目的)
 潍柴动力 2000 至 2008 的投资分布图(按细分行业)
 潍柴动力 2000 至 2008 的投资趋势图(按主要细分行业)
 潍柴动力 2000 至 2008 的主要投资项目
 潍柴动力 2000 至 2008 的最新投资项目
 风帆股份 2000 至 2008 的投资年度走势图
 风帆股份 2000 至 2008 的投资按地区分布
 风帆股份 2000 至 2008 的投资分布图(按投资目的)
 风帆股份 2000 至 2008 的投资趋势图(按主要投资目的)
 风帆股份 2000 至 2008 的投资分布图(按细分行业)
 风帆股份 2000 至 2008 的投资趋势图(按主要细分行业)
 风帆股份 2000 至 2008 的主要投资项目
 风帆股份 2000 至 2008 的最新投资项目
 贵航股份 2000 至 2008 的投资年度走势图
 贵航股份 2000 至 2008 的投资按地区分布
 贵航股份 2000 至 2008 的投资分布图(按投资目的)
 贵航股份 2000 至 2008 的投资趋势图(按主要投资目的)
 贵航股份 2000 至 2008 的投资分布图(按细分行业)
 贵航股份 2000 至 2008 的投资趋势图(按主要细分行业)
 贵航股份 2000 至 2008 的主要投资项目
 贵航股份 2000 至 2008 的最新投资项目
 贵航股份 2000 至 2008 的主要参股并购项目
 特尔佳 2000 至 2008 的投资趋势图(按主要投资目的)
 特尔佳 2000 至 2008 的投资趋势图(按主要细分行业)
 一汽四环 2000 至 2008 的投资年度走势图
 一汽四环 2000 至 2008 的投资按地区分布
 一汽四环 2000 至 2008 的投资分布图(按投资目的)
 一汽四环 2000 至 2008 的投资趋势图(按主要投资目的)
 一汽四环 2000 至 2008 的投资分布图(按细分行业)
 一汽四环 2000 至 2008 的投资趋势图(按主要细分行业)

一汽四环 2000 至 2008 的主要投资项目
 一汽四环 2000 至 2008 的最新投资项目
 一汽四环 2000 至 2008 的主要参股并购项目
 银轮股份 2000 至 2008 的投资年度走势图
 银轮股份 2000 至 2008 的投资按地区分布
 银轮股份 2000 至 2008 的投资分布图(按投资目的)
 银轮股份 2000 至 2008 的投资趋势图(按主要投资目的)
 银轮股份 2000 至 2008 的投资分布图(按细分行业)
 银轮股份 2000 至 2008 的投资趋势图(按主要细分行业)
 银轮股份 2000 至 2008 的主要投资项目
 银轮股份 2000 至 2008 的最新投资项目
 银轮股份 2000 至 2008 的主要参股并购项目
 江铃汽车 2000 至 2008 的投资年度走势图
 江铃汽车 2000 至 2008 的投资按地区分布
 江铃汽车 2000 至 2008 的投资分布图(按投资目的)
 江铃汽车 2000 至 2008 的投资趋势图(按主要投资目的)
 江铃汽车 2000 至 2008 的投资分布图(按细分行业)
 江铃汽车 2000 至 2008 的投资趋势图(按主要细分行业)
 江铃汽车 2000 至 2008 的主要投资项目
 江铃汽车 2000 至 2008 的最新投资项目
 江铃汽车 2000 至 2008 的主要参股并购项目
 中国重汽 2000 至 2008 的投资年度走势图
 中国重汽 2000 至 2008 的投资按地区分布
 中国重汽 2000 至 2008 的投资分布图(按投资目的)
 中国重汽 2000 至 2008 的投资趋势图(按主要投资目的)
 中国重汽 2000 至 2008 的投资分布图(按细分行业)
 中国重汽 2000 至 2008 的投资趋势图(按主要细分行业)
 中国重汽 2000 至 2008 的主要投资项目
 中国重汽 2000 至 2008 的最新投资项目
 中国重汽 2000 至 2008 的主要参股并购项目
 东风汽车 2000 至 2008 的投资年度走势图
 东风汽车 2000 至 2008 的投资按地区分布
 东风汽车 2000 至 2008 的投资分布图(按投资目的)
 东风汽车 2000 至 2008 的投资趋势图(按主要投资目的)
 东风汽车 2000 至 2008 的投资分布图(按细分行业)
 东风汽车 2000 至 2008 的投资趋势图(按主要细分行业)
 东风汽车 2000 至 2008 的主要投资项目
 东风汽车 2000 至 2008 的最新投资项目
 东风汽车 2000 至 2008 的主要参股并购项目
 福田汽车 2000 至 2008 的投资年度走势图
 福田汽车 2000 至 2008 的投资按地区分布
 福田汽车 2000 至 2008 的投资分布图(按投资目的)
 福田汽车 2000 至 2008 的投资趋势图(按主要投资目的)
 福田汽车 2000 至 2008 的投资分布图(按细分行业)

福田汽车 2000 至 2008 的投资趋势图(按主要细分行业)
 福田汽车 2000 至 2008 的主要投资项目
 福田汽车 2000 至 2008 的最新投资项目
 福田汽车 2000 至 2008 的主要参股并购项目
 江淮汽车 2000 至 2008 的投资年度走势图
 江淮汽车 2000 至 2008 的投资按地区分布
 江淮汽车 2000 至 2008 的投资分布图(按投资目的)
 江淮汽车 2000 至 2008 的投资趋势图(按主要投资目的)
 江淮汽车 2000 至 2008 的投资分布图(按细分行业)
 江淮汽车 2000 至 2008 的投资趋势图(按主要细分行业)
 江淮汽车 2000 至 2008 的主要投资项目
 江淮汽车 2000 至 2008 的最新投资项目
 江淮汽车 2000 至 2008 的主要参股并购项目
 中通客车 2000 至 2008 的投资年度走势图
 中通客车 2000 至 2008 的投资按地区分布
 中通客车 2000 至 2008 的投资分布图(按投资目的)
 中通客车 2000 至 2008 的投资趋势图(按主要投资目的)
 中通客车 2000 至 2008 的投资分布图(按细分行业)
 中通客车 2000 至 2008 的投资趋势图(按主要细分行业)
 中通客车 2000 至 2008 的主要投资项目
 中通客车 2000 至 2008 的最新投资项目
 中通客车 2000 至 2008 的主要参股并购项目
 宇通客车 2000 至 2008 的投资年度走势图
 宇通客车 2000 至 2008 的投资按地区分布
 宇通客车 2000 至 2008 的投资分布图(按投资目的)
 宇通客车 2000 至 2008 的投资趋势图(按主要投资目的)
 宇通客车 2000 至 2008 的投资分布图(按细分行业)
 宇通客车 2000 至 2008 的投资趋势图(按主要细分行业)
 宇通客车 2000 至 2008 的主要投资项目
 宇通客车 2000 至 2008 的最新投资项目
 宇通客车 2000 至 2008 的主要参股并购项目
 亚星客车 2000 至 2008 的投资年度走势图
 亚星客车 2000 至 2008 的投资按地区分布
 亚星客车 2000 至 2008 的投资分布图(按投资目的)
 亚星客车 2000 至 2008 的投资趋势图(按主要投资目的)
 亚星客车 2000 至 2008 的投资分布图(按细分行业)
 亚星客车 2000 至 2008 的投资趋势图(按主要细分行业)
 亚星客车 2000 至 2008 的主要投资项目
 亚星客车 2000 至 2008 的最新投资项目
 亚星客车 2000 至 2008 的主要参股并购项目
 曙光股份 2000 至 2008 的投资年度走势图
 曙光股份 2000 至 2008 的投资按地区分布
 曙光股份 2000 至 2008 的投资分布图(按投资目的)
 曙光股份 2000 至 2008 的投资趋势图(按主要投资目的)

曙光股份 2000 至 2008 的投资分布图(按细分行业)
 曙光股份 2000 至 2008 的投资趋势图(按主要细分行业)
 曙光股份 2000 至 2008 的主要投资项目
 曙光股份 2000 至 2008 的最新投资项目
 曙光股份 2000 至 2008 的主要参股并购项目
 金龙汽车 2000 至 2008 的投资年度走势图
 金龙汽车 2000 至 2008 的投资按地区分布
 金龙汽车 2000 至 2008 的投资分布图(按投资目的)
 金龙汽车 2000 至 2008 的投资趋势图(按主要投资目的)
 金龙汽车 2000 至 2008 的投资分布图(按细分行业)
 金龙汽车 2000 至 2008 的投资趋势图(按主要细分行业)
 金龙汽车 2000 至 2008 的主要投资项目
 金龙汽车 2000 至 2008 的最新投资项目
 金龙汽车 2000 至 2008 的主要参股并购项目
 安凯客车 2000 至 2008 的投资年度走势图
 安凯客车 2000 至 2008 的投资按地区分布
 安凯客车 2000 至 2008 的投资分布图(按投资目的)
 安凯客车 2000 至 2008 的投资趋势图(按主要投资目的)
 安凯客车 2000 至 2008 的投资分布图(按细分行业)
 安凯客车 2000 至 2008 的投资趋势图(按主要细分行业)
 安凯客车 2000 至 2008 的主要投资项目
 安凯客车 2000 至 2008 的最新投资项目
 安凯客车 2000 至 2008 的主要参股并购项目
 迪马股份 2000 至 2008 的投资年度走势图
 迪马股份 2000 至 2008 的投资按地区分布
 迪马股份 2000 至 2008 的投资分布图(按投资目的)
 迪马股份 2000 至 2008 的投资趋势图(按主要投资目的)
 迪马股份 2000 至 2008 的投资分布图(按细分行业)
 迪马股份 2000 至 2008 的投资趋势图(按主要细分行业)
 迪马股份 2000 至 2008 的主要投资项目
 迪马股份 2000 至 2008 的最新投资项目
 迪马股份 2000 至 2008 的主要参股并购项目
 ST 宝龙 2000 至 2008 的投资年度走势图
 ST 宝龙 2000 至 2008 的投资按地区分布
 ST 宝龙 2000 至 2008 的投资分布图(按投资目的)
 ST 宝龙 2000 至 2008 的投资趋势图(按主要投资目的)
 ST 宝龙 2000 至 2008 的投资分布图(按细分行业)
 ST 宝龙 2000 至 2008 的投资趋势图(按主要细分行业)
 ST 宝龙 2000 至 2008 的主要投资项目
 ST 宝龙 2000 至 2008 的最新投资项目
 ST 宝龙 2000 至 2008 的主要参股并购项目

如何申请购买报告

- 1, 请填写《研究报告订购协议》(http://www.pday.com.cn/research/pday_report.doc), 注明单位名称、联系人、联系办法(含传真和邮件)、申请报告名称, 然后签字盖章后传真到: 86-10-82601570。
- 2, 研究中心在签订协议后, 将回复传真给您。
- 3, 会员或客户按照签订的协议汇款到以下帐户:
开户行: 交通银行世纪城支行 帐号: 110060668012015061217
户名: 北京水清木华科技有限公司
- 4, 研究中心在收到会员或客户汇款凭证的传真确认后, 按时提供信息服务资料或研究报告的文档。

电话: 86-10-82601561、82601562、82601563 传真: 86-10-82601570

Title	Investment Report of China Auto & Auto Parts Industry, 2000-2008	Pages	270
Price	PDF USD \$ 3,000 Hard Copy USD \$ 2,800 Enterprise wide USD \$ 4,500	Release Date	Jul/2008
Abstract	<p>As China automobile industry began walking out of the slow-growth period emerged in the second half of 2004, China auto parts industry has also taken a turn for the better, and the market, stimulated by booming demand, maintains a steady growth. In 2006, the total output value of China auto parts industry reached CNY539.7 billion, up 34.35% year on year, and meanwhile its sales revenue reached CNY527.2 billion, up 34.71% year on year. In 2007, the output value of China auto parts industry reached CNY670 billion and its sales revenue stood at CNY650 billion.</p> <p>China passenger car market increased by 50% in 2002 and 2003, and the growth rate maintained 37% and 23% in 2006 and 2007. However, the rapid growth momentum has gradually dropped to below 20% since August, 2007. Catalyzed by high oil prices and high cost, China auto industry's problems accumulated for a long time began being exposed, making China auto industry enter a 1-2 year period of adjustment.</p>		

With rises in raw materials and labor cost, China automobile and auto parts industry is facing some resistance, which will result in a slow down in profit growth.

This report studies all investment projects financed by 43 listed companies in China automobile and auto parts industry from 2000 to 2008, and sums up the investment trends of China automobile and auto parts industry and the investment features and trends of the listed companies in the industry.

We have a collection of more than 35,000 pieces of information, released by 1,500 Chinese listed companies, on investment projects financed by fund raising and non fund raising since 2000. After the information is processed by software and studied by analysts, the investment direction report concerning various industries is completed, which is classified by time, region (province, autonomous region and municipality), by purpose and by sector.

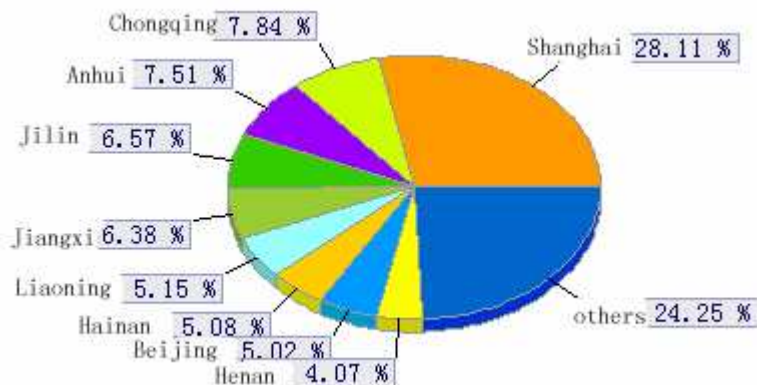
Starting from the year 2000, China's listed auto companies have gone through a fast growth in project investment. Their annual investment value jumped to CNY30 billion in 2006 from less than CNY2 billion in 2000. On the whole, China automobile and auto parts industry will have a good development in the next several years, however the growth rate of the industry will slow down inevitably, given China has not made a breakthrough in opening up overseas market.

Project Investment of China Listed Aut & Auto Parts Companies 2000-2008H1



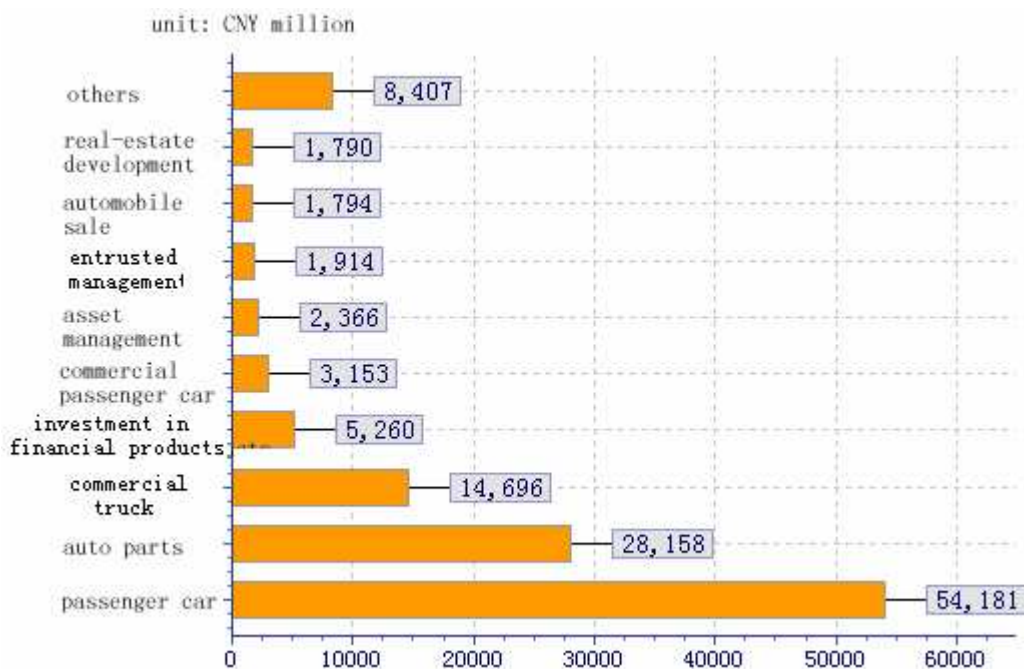
Source: ResearchInChina

Investment Distribution of China Auto& Auto Parts Industry (by Region), 2000-2008



Source: ResearchInChina

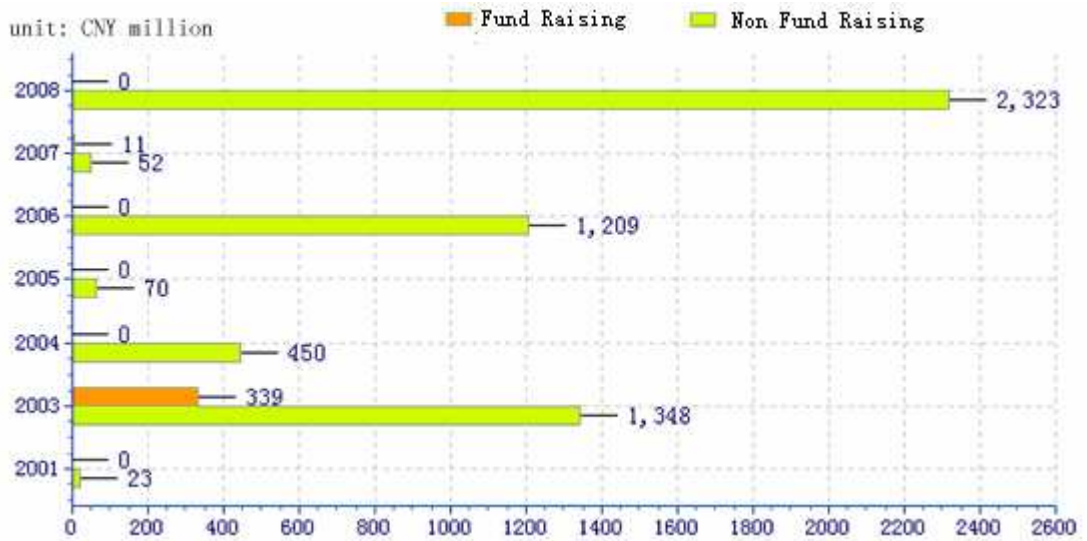
Investment Statistics of China Auto & Auto Parts Industry (by Segment), 2000-2008H1



Source: ResearchInChina

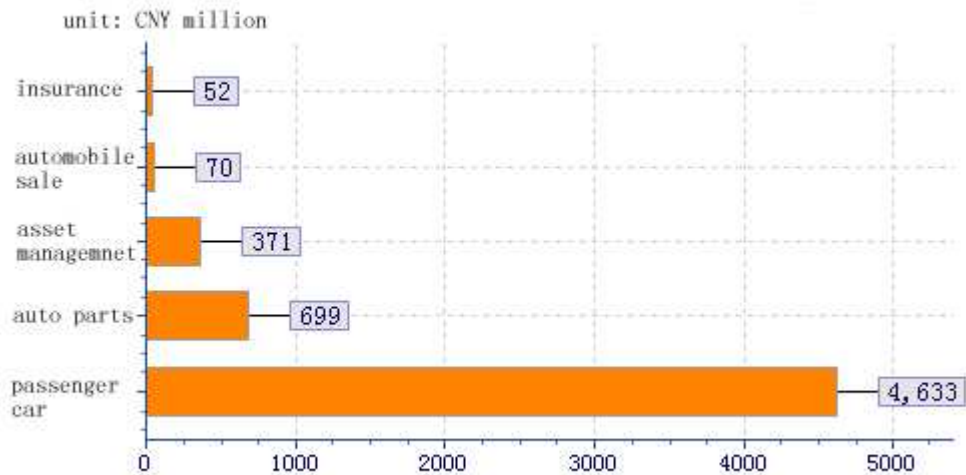
This report analyzes investment projects of the 43 listed companies, for instance, FAW Car Co., Ltd (000800)

Investment Trend of FAW Car Co., Ltd, 2000-2008H1



Source: ResearchInChina

Investment Distribution of FAW Car Co. (by Segment) 2000-2008H1



Source: ResearchInChina

Investment Characteristics of FAW Car Co.:

Main business: passenger car, auto parts

Diversification direction: automobile sale, automobile insurance

The company introduced model of Mazda6 from Mazda Co. of Japan, and this model has showed

	<p>strong competitive edge in China's auto market. On the basis of Mazda6, FAW Car developed a series of Benteng car, which is one of its independently innovated car models. Benteng, targeting medium- and low-end customers and Hongqi, targeting high- and medium-end clients, both of which are developed independently by FAW Car, will be its two key brands in the future.</p> <p>Note: When you purchase this report, we can update the data to the most recent quarter.</p>
<p>Contents</p>	<ol style="list-style-type: none"> 1. Investment Orientation of China Automobile & Auto Parts Industry <ol style="list-style-type: none"> 1.1 Overview of the industry 1.2 Investment characteristics 2. Investment Orientation of Listed Passenger Car Companies <ol style="list-style-type: none"> 2.1 Investment Projects of FAW Car Co. <ol style="list-style-type: none"> 2.1.1 Investemnt orientation 2.1.2 Investment characteristics 2.2 Investment Projects of Tianjin FAW Xiali Automobile Co. <ol style="list-style-type: none"> 2.2.1 Investemnt orientation 2.2.2 Investment characteristics 2.3 Investment Projects of Jiangxi Changhe Automobile Co. <ol style="list-style-type: none"> 2.3.1 Investemnt orientation 2.3.2 Investment characteristics 2.4 Investment Projects of Jinbei Automobile Co. <ol style="list-style-type: none"> 2.4.1 Investemnt orientation 2.4.2 Investment characteristics 2.5 Investment Projects of Changan Automobile Co. <ol style="list-style-type: none"> 2.5.1 Investemnt orientation 2.5.2 Investment characteristics 2.6 Investment Projects of Changfeng Automobile Co. <ol style="list-style-type: none"> 2.6.1 Investemnt orientation 2.6.2 Investment characteristics 2.7 Investment Projects of Haima Investment Group Co. <ol style="list-style-type: none"> 2.7.1 Investemnt orientation 2.7.2 Investment characteristics 2.8 Investment Projects of Shanghai Automotive Co. <ol style="list-style-type: none"> 2.8.1 Investemnt orientation 2.8.2 Investment characteristics 3. Investment Orientation of Listed Auto Parts Companies <ol style="list-style-type: none"> 3.1 Investment Projects of Lingyun Industrial Co. <ol style="list-style-type: none"> 3.1.1 Investemnt orientation 3.1.2 Investment characteristics 3.2 Investment Projects of Xiangyang Automobile Bearing Share Co.

- 3.2.1 Investemnt orientation
- 3.2.2 Investment characteristics
- 3.3 Investment Projects of Sichuan Hejia Co.
- 3.3.1 Investemnt orientation
- 3.3.2 Investment characteristics
- 3.4 Investment Projects of Zhejiang Wanfeng Auto Wheel Co.
- 3.4.1 Investemnt orientation
- 3.4.2 Investment characteristics
- 3.5 Investment Projects of Hubei Triring Co.
- 3.5.1 Investemnt orientation
- 3.5.2 Investment characteristics
- 3.6 Investment Projects of Fuyao Glass Industry Group Co.
- 3.6.1 Investemnt orientation
- 3.6.2 Investment characteristics
- 3.7 Investment Projects of WanXiang QianChao Co.
- 3.7.1 Investemnt orientation
- 3.7.2 Investment characteristics
- 3.8 Investment Projects of Hubei Aviation Precision Machinery Technology Co.
- 3.8.1 Investemnt orientation
- 3.8.2 Investment characteristics
- 3.9 Investment Projects of Jiangnan Mould & Plastic Technology Co.
- 3.9.1 Investemnt orientation
- 3.9.2 Investment characteristics
- 3.10 Investment Projects of Chengdu Tianxing Instrument and Meter Co.
- 3.10.1 Investemnt orientation
- 3.10.2 Investment characteristics
- 3.11 Investment Projects of Changchun Yidong Clutch Co.
- 3.11.1 Investemnt orientation
- 3.11.2 Investment characteristics
- 3.12 Investment Projects of Anhui Zhongding Sealing Parts Co.
- 3.12.1 Investemnt orientation
- 3.12.2 Investment characteristics
- 3.13 Investment Projects of Huangshan Jinma Co.
- 3.13.1 Investemnt orientation
- 3.13.2 Investment characteristics
- 3.14 Investment Projects of Song Liao Automobile Co.
- 3.14.1 Investemnt orientation
- 3.14.2 Investment characteristics
- 3.15 Investment Projects of Ningbo Hua Xiang Electronic Co.
- 3.15.1 Investemnt orientation
- 3.15.2 Investment characteristics
- 3.16 Investment Projects of Dongfeng Electronics Technology Co.
- 3.16.1 Investemnt orientation
- 3.16.2 Investment characteristics

- 3.17 Investment Projects of Wei Chai Power Co.
 - 3.17.1 Investemnt orientation
 - 3.17.2 Investment characteristics
- 3.18 Investment Projects of Fengfan Co.
 - 3.18.1 Investemnt orientation
 - 3.18.2 Investment characteristics
- 3.19 Investment Projects of Guizhou Guihang Automotive Components Co
 - 3.19.1 Investemnt orientation
 - 3.19.2 Investment characteristics
- 3.20 Investment Projects of Shenzhen Terca Technology Co
 - 3.20.1 Investemnt orientation
 - 3.20.2 Investment characteristics
- 3.21 Investment Projects of Changchun FAW-Sihuan Automobile Co.
 - 3.21.1 Investemnt orientation
 - 3.21.2 Investment characteristics
- 3.22 Investment Projects of Zhejiang Yinlun Machinery Co.
 - 3.22.1 Investemnt orientation
 - 3.22.2 Investment characteristics

- 4. Investemnt Orientation Of Listed Commercial Truck Companies
 - 4.1 Investment Projects of Jiangling Motors Co.
 - 4.1.1 Investemnt orientation
 - 4.1.2 Investment characteristics
 - 4.2 Investment Projects of CNHTC Jinan Truck Co.
 - 4.2.1 Investemnt orientation
 - 4.2.2 Investment characteristics
 - 4.3 Investment Projects of Dongfeng Motor Co
 - 4.3.1 Investemnt orientation
 - 4.3.2 Investment characteristics
 - 4.4 Investment Projects of Beiqi Foton Motor Co.
 - 4.4.1 Investemnt orientation
 - 4.4.2 Investment characteristics
 - 4.5 Investment Projects of Anhui Jianghuai Automobile Group Co.
 - 4.5.1 Investemnt orientation
 - 4.5.2 Investment characteristics

- 5. Investemnt Orientation Of Liste Commercial Passenger Car Companies
 - 5.1 Investment Projects of ZhongTong Bus Holding Co.
 - 5.1.1 Investemnt orientation
 - 5.1.2 Investment characteristics
 - 5.2 Investment Projects of Yutong Passenger Vehicles Co.
 - 5.2.1 Investemnt orientation
 - 5.2.2 Investment characteristics
 - 5.3 Investment Projects of S*ST Yaxing Co.

	<p>5.3.1 Investemnt orientation</p> <p>5.3.2 Investment characteristics</p> <p>5.4 Investment Projects of Liaoning SG Automotive Group Co.</p> <p>5.4.1 Investemnt orientation</p> <p>5.4.2 Investment characteristics</p> <p>5.5 Investment Projects of Xiamen King Long Motor Group Co.</p> <p>5.5.1 Investemnt orientation</p> <p>5.5.2 Investment characteristics</p> <p>5.6 Investment Projects of Anhui Ankai Automobile Co.</p> <p>5.6.1 Investemnt orientation</p> <p>5.6.2 Investment characteristics</p> <p>6. Investment Orientation Of Listed Special Purpose Vehicle Companies</p> <p>6.1 Investment Projects of Chongqing Dima Industry Co.</p> <p>6.1.1 Investemnt orientation</p> <p>6.1.2 Investment characteristics</p> <p>6.2 Investment Projects of BaoLong Electronics Group Co.</p> <p>6.2.1 Investemnt orientation</p> <p>6.2.2 Investment characteristics</p>
<p>Selected Charts</p>	<p>Annual Investment of Listed Firms in Auto & Auto Parts Industry, 2000-2008</p> <p>Investment of Listed Firms in Auto & Auto Parts Industry (by region), 2000-2008</p> <p>Investment Distribution of Listed Firms in the Industry (by region), 2000-2008</p> <p>Top 10 Regions in Terms of Investment of Listed Firms in the Industry, 2000-2008</p> <p>Investment Distribution of Listed Firms in the Industry (by Region), 2000-2008</p> <p>Investment of Listed Firms by Investment Purpose (Top 10), 2000-2008</p> <p>Investment Distribution of Listed Firms by Purpose (Top 10), 2000-2008</p> <p>Investment of Listed Firms in the Industry by Segmented Industry, 2000-2008</p> <p>Investment Distribution of Listed Firms by Segmented Industry, 2000-2008</p> <p>Top 10 Companies in Terms of Investment in the Industry, 2000-2008</p> <p>Non Fund Raising Investment of Listed Firms in the Industry, 2006Q1-2008Q2</p> <p>Non Fund Raising Investment of Listed Firms by Region, 2006Q1-2008Q2</p> <p>Top 5 Regions in Terms of Non Fund Raising Investment, 2006Q1-2008Q2</p> <p>Top 5 Companies in Terms of Non Fund Raising Investment, 2006Q1-2008Q2</p> <p>Non Fund Raising Investment by Segmented Industry (Top 5), 2006Q1-2008Q2</p> <p>Annual Investment of FAW Car Co., 2000-2008</p> <p>FAW Car Investment Distribution by Region, 2000-2008</p> <p>FAW Car Investment Distribution by Investment Purpose, 2000-2008</p> <p>FAW Car Investment by Main Investment Purpose, 2000-2008</p> <p>FAW Car Investment Distribution by Segmented Industry, 2000-2008</p> <p>FAW Car Investment by Main Segmented Industry, 2000-2008</p> <p>FAW Car Main Investment Projects, 2000-2008</p> <p>FAW Car Latest Investment Projects, 2000-2008</p>

FAW Car Main M&A Projects, 2000-2008
Annual Investment of Tianjin FAW Xiali Automobile Co., 2000-2008
FAW Xiali Investment Distribution by Region, 2000-2008
FAW Xiali Investment Distribution by Investment Purpose, 2000-2008
FAW Xiali Investment by Main Investment Purpose, 2000-2008
FAW Xiali Investment Distribution by Segmented Industry, 2000-2008
FAW Xiali Investment by Main Segment Industry, 2000-2008
FAW Xiali Main Investment Projects, 2000-2008
FAW Xiali Latest Investment Projects, 2000-2008
FAW Xiali Main M&A Projects, 2000-2008
Annual Investment of Jiangxi Changhe Automobile Co., 2000-2008
Jiangxi Changhe Investment Distribution by Region, 2000-2008
Jiangxi Changhe Investment Distribution by Investment Purpose, 2000-2008
Jiangxi Changhe Investment by Main Investment Purpose, 2000-2008
Jiangxi Changhe Investment Distribution by Segmented Industry, 2000-2008
Jiangxi Changhe Investment by Main Segmented Industry, 2000-2008
Jiangxi Changhe Main Investment Projects, 2000-2008
Jiangxi Changhe Latest Investment Projects, 2000-2008
Annual Investment of Jinbei Automobile Co., 2000-2008
Jinbei Auto Investment Distribution by Region, 2000-2008
Jinbei Auto Investment Distribution by Investment Purpose, 2000-2008
Jinbei Auto Investment by Main Investment Purpose, 2000-2008
Jinbei Auto Investment Distribution by Segmented Industry, 2000-2008
Jinbei Auto Investment by Main Segmented Industry, 2000-2008
Jinbei Auto Main Investment Projects, 2000-2008
Jinbei Auto Latest Investment Projects, 2000-2008
Jinbei Auto Main M&A Projects, 2000-2008
Annual Investment of Changan Automobile Co., 2000-2008
Changan Auto Investment Distribution by Region, 2000-2008
Changan Auto Investment Distribution by Investment Purpose, 2000-2008
Changan Auto Investment by Main Investment Purpose, 2000-2008
Changan Auto Investment Distribution by Segmented Industry, 2000-2008
Changan Auto Investment by Main Segmented Industry, 2000-2008
Changan Auto Main Investment Projects, 2000-2008
Changan Auto Latest Investment Projects, 2000-2008
Changan Auto Main M&A Projects, 2000-2008
Annual Investment of Changfeng Automobile Co., 2000-2008
Changfeng Auto Investment Distribution by Region, 2000-2008
Changfeng Auto Investment Distribution by Investment Purpose, 2000-2008
Changfeng Auto Investment by Main Investment Purpose, 2000-2008
Changfeng Auto Investment Distribution by Segmented Industry, 2000-2008
Changfeng Auto Investment by Main Segmented Industry, 2000-2008
Changfeng Auto Main Investment Projects, 2000-2008
Changfeng Auto Latest Investment Projects, 2000-2008

Changfeng Auto Main M&A Projects, 2000-2008
Annual Investment Haima Investment Group Co., 2000-2008
Haima Investment Distribution by Region, 2000-2008
Haima Investment Distribution by Investment Purpose, 2000-2008
Haima Investment by Main Investment Purpose, 2000-2008
Haima Investment Distribution by Segment Industry, 2000-2008
Haima Investment by Main Segment Industry, 2000-2008
Haima Main Investment Projects, 2000-2008
Haima Latest Investment Projects, 2000-2008
Haima Main M&A Projects, 2000-2008
Annual Investment of Shanghai Automotive Co., 2000-2008
Shanghai Auto Investment Distribution by Region, 2000-2008
Shanghai Auto Investment Distribution by Investment Purpose, 2000-2008