

**2000-2008 年中国电气设备
行业投资方向研究报告**

Investment Report of China Electrical
Equipment Industry, 2000-2008

版权声明：该报告的所有图片、表格以及文字内容的版权归北京水清木华科技有限公司（水清木华研究中心）所有。其中，部分图表在标注有其他方面数据来源的情况下，版权归属原数据所有公司。水清木华研究中心获取的数据主要来源于市场调查、公开资料和第三方购买，如果有涉及版权纠纷问题，请及时联络水清木华研究中心。

序号	AY017	报告名称	2000-2008 年中国电气设备行业投资方向研究报告				
字数	4.1 万	图表数量	245	报告页数	225	完成时间	08 年 7 月
语种	中文	电子版价格(RMB)	7000	纸质版价格(RMB)	6500		
语种	英文	PDF (USD)	\$ 2,800	Hard Copy (USD)	\$ 2,600		

摘要

电气设备主要包括以下三个子行业：输变电设备行业，电源设备行业以及电气自控设备行业。

其中，输变电设备主要用于电网建设。2007 年中国电网建设投资 2451.4 亿元，新增 220 千伏及以上输电线路回路长度 4.15 万公里，变电设备容量 18848 万 KVA。2008 年 1~4 月份，全国电力工业完成投资总额 1317.22 亿元，其中电网建设投资为 552.9 亿元，占投资总额的 42%。

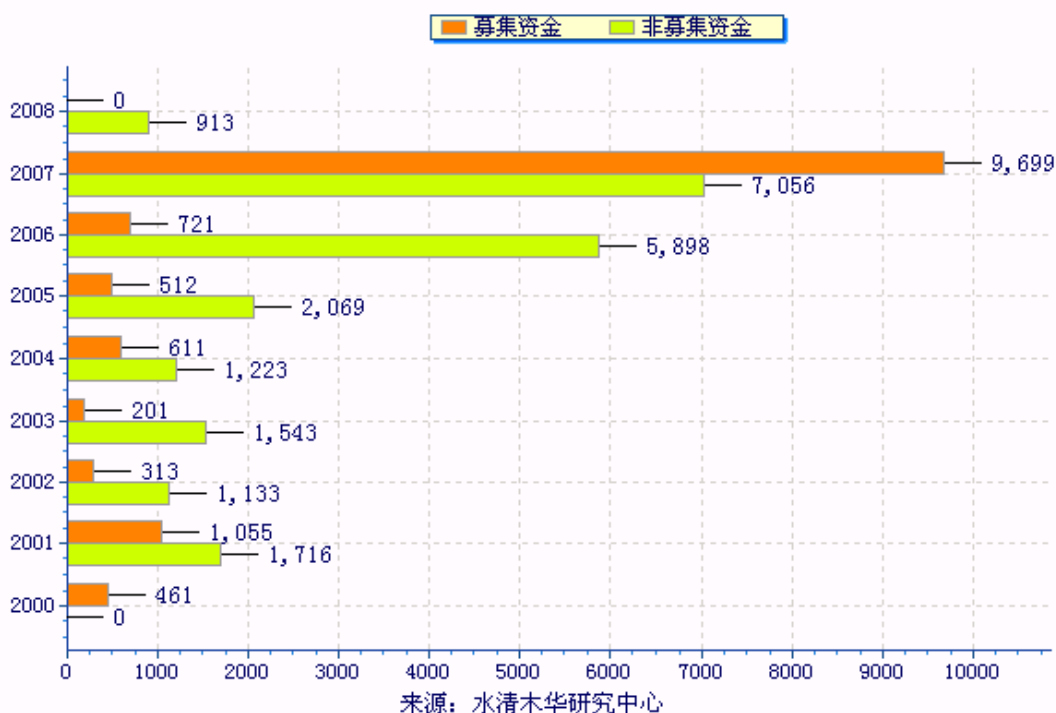
2008年到2010年间，传统发电设备行业增速将进一步下滑，火电机组占装机比例将于08年底下降至72%左右，水电、风电和核电等清洁能源设备有望迎接发展良机，尤其是核电与风电的快速发展，预计2008 年核电和风电累计装机容量将达1300万千瓦和900万千瓦；新能源的快速发展将为发电设备行业带来新的动力。

《2000-2008年中国电气设备行业投资方向研究报告》分析的是电气设备行业的37家上市公司2000—2008年的所有投资项目，总结该行业的投资趋势，以及各企业的投资特点和投资趋势。

从上市公司2001—2007年公开的项目投资来看，2001—2005年的投资比较平稳。2006—2007年迅速增加，从2001年的20多亿元上升到2007年的160多亿元。

电气设备行业上市公司2000至2008的投资年度走势图

单位：百万元

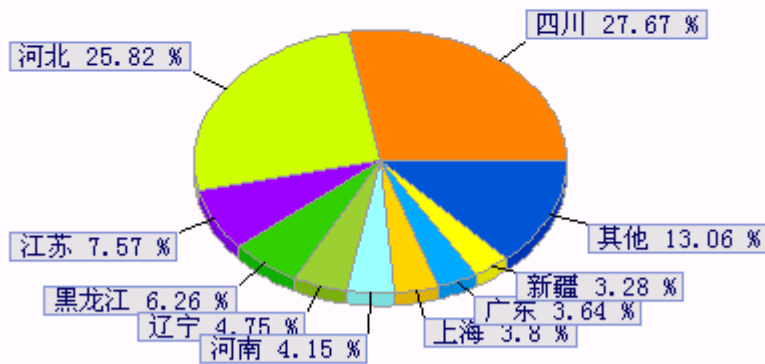


从分省市统计的投资分布图来看，四川和河北遥遥领先于其他省市，两者合计超过全国投资额的一半。

电气设备行业上市公司2000-01-01至2008-06-30的投资分布图(按省市)

单位：百万元

9,719 四川	9,088 河北	2,658 江苏	2,200 黑龙江
1,669 辽宁	1,459 河南	1,335 上海	1,278 广东
1,151 新疆	4,586 其他		

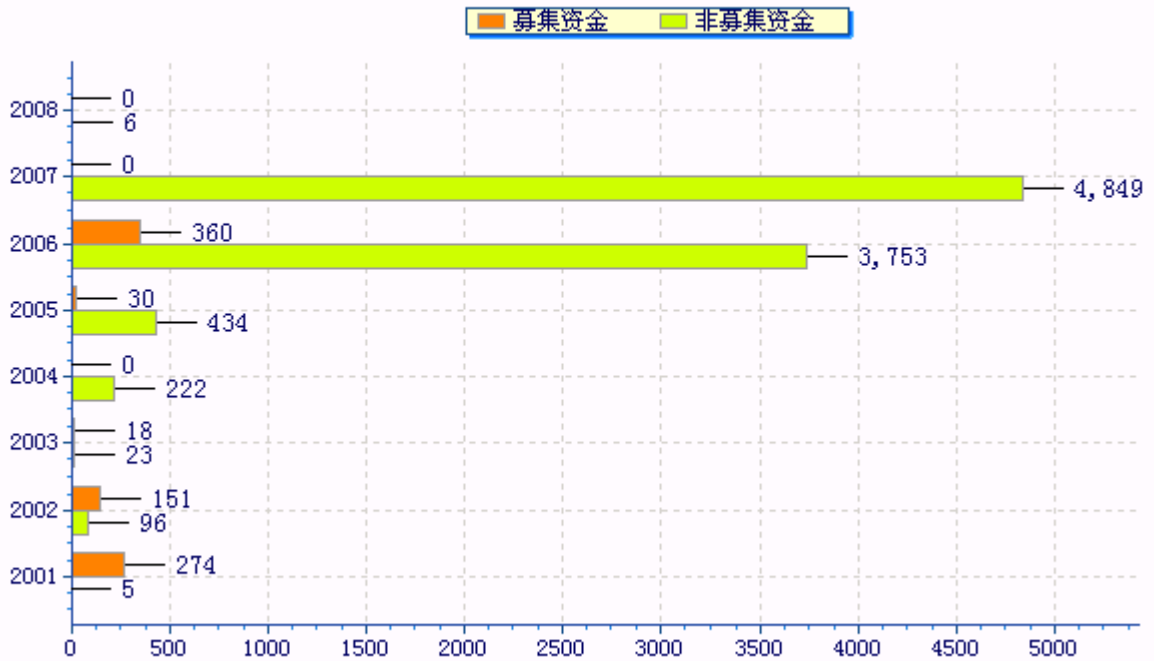


来源：水清木华研究中心

我们分析了37家上市公司，譬如天威保变。该公司近年来主要投资于太阳能、风能等新兴能源行业。从历年项目投资数据来看，主要以非募集投资为主。天威保变的项目投资在06年和07年剧增，其余年份相对较少，03年绝对数额较少，形成明显谷底。投资地区比较分散，主要投向华北地区，西南、华东、西北等地区也都有投资。

天威保变2000至2008的投资年度走势图

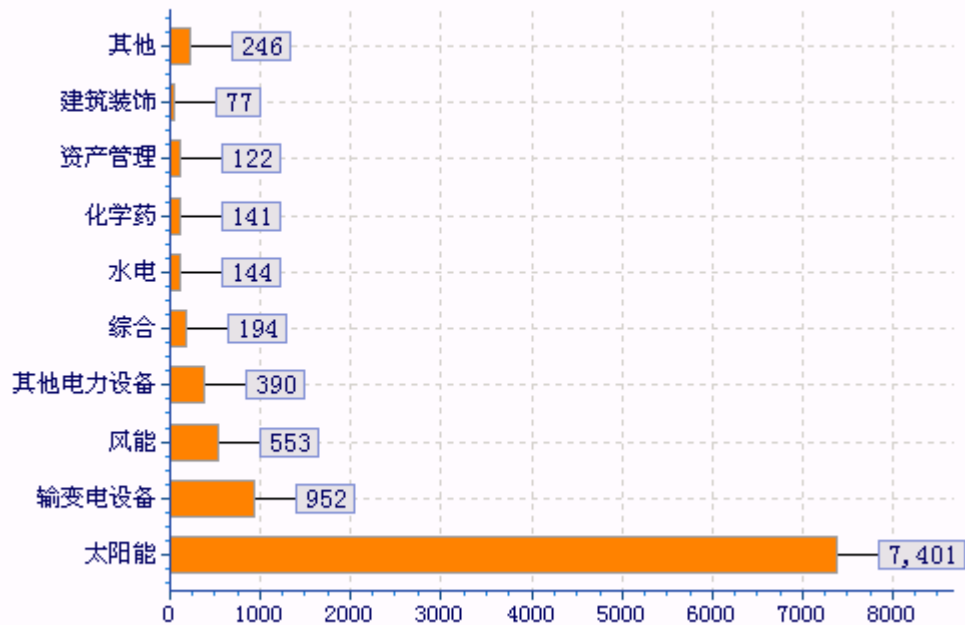
单位：百万元



来源：水清木华研究中心

天威保变2000至2008的投资分布图(按细分行业)

单位：百万元



来源：水清木华研究中心

说明：我们统计了自2000年1月1日以来，中国1500多家上市公司公开发布的35000多条募集资金和非募集资金的投资项目信息。我们对所有这些投资项目，分别按时间、按地区、按投资目的、按投资行

	<p>业分类, 经过软件处理和分析师加工, 最后形成了各行业的投资方向分析报告。 客户在购买本报告时, 我们可以将数据更新到最近的一个季度。</p>
正文 目录	<p>第一章 电气设备行业投资方向分析</p> <p>1.1 电气设备行业概况</p> <p>1.2 电气设备行业的项目投资特点</p> <p>第二章 电气自控设备上市公司投资方向分析</p> <p>2.1 时代科技的投资项目分析</p> <p>2.1.1 投资方向分析</p> <p>2.1.2 投资特点分析</p> <p>2.2 *ST阿继的投资项目分析</p> <p>2.2.1 投资方向分析</p> <p>2.2.2 投资特点分析</p> <p>2.3 威尔泰的投资项目分析</p> <p>2.3.1 投资方向分析</p> <p>2.3.2 投资特点分析</p> <p>2.4 金智科技的投资项目分析</p> <p>2.4.1 投资方向分析</p> <p>2.4.2 投资特点分析</p> <p>2.5 国电南瑞的投资项目分析</p> <p>2.5.1 投资方向分析</p> <p>2.5.2 投资特点分析</p> <p>2.6 许继电气的投资项目分析</p> <p>2.6.1 投资方向分析</p> <p>2.6.2 投资特点分析</p> <p>2.7 科陆电子的投资项目分析</p> <p>2.7.1 投资方向分析</p> <p>2.7.2 投资特点分析</p> <p>2.8 智光电气的投资项目分析</p> <p>2.8.1 投资方向分析</p> <p>2.8.2 投资特点分析</p> <p>2.9 国电南自的投资项目分析</p> <p>2.9.1 投资方向分析</p> <p>2.9.2 投资特点分析</p> <p>2.10 万力达的投资项目分析</p> <p>2.10.1 投资方向分析</p> <p>2.10.2 投资特点分析</p> <p>2.11 海得控制的投资项目分析</p> <p>2.11.1 投资方向分析</p> <p>2.11.2 投资特点分析</p> <p>2.12 荣信股份的投资项目分析</p> <p>2.12.1 投资方向分析</p>

- 2.12.2 投资特点分析
- 2.13 东源电器的投资项目分析
 - 2.13.1 投资方向分析
 - 2.13.2 投资特点分析
- 2.14 华立科技的投资项目分析
 - 2.14.1 投资方向分析
 - 2.14.2 投资特点分析

第三章 电源设备上市公司投资方向分析

- 3.1 华光股份的投资项目分析
 - 3.1.1 投资方向分析
 - 3.1.2 投资特点分析
- 3.2 华仪电气的投资项目分析
 - 3.2.1 投资方向分析
 - 3.2.2 投资特点分析
- 3.3 东方电气的投资项目分析
 - 3.3.1 投资方向分析
 - 3.3.2 投资特点分析
- 3.4 银星能源的投资项目分析
 - 3.4.1 投资方向分析
 - 3.4.2 投资特点分析
- 3.5 哈空调的投资项目分析
 - 3.5.1 投资方向分析
 - 3.5.2 投资特点分析

第四章 输变电设备上市公司投资方向分析

- 4.1 特变电工的投资项目分析
 - 4.1.1 投资方向分析
 - 4.1.2 投资特点分析
- 4.2 三变科技的投资项目分析
 - 4.2.1 投资方向分析
 - 4.2.2 投资特点分析
- 4.3 旭光股份的投资项目分析
 - 4.3.1 投资方向分析
 - 4.3.2 投资特点分析
- 4.4 平高电气的投资项目分析
 - 4.4.1 投资方向分析
 - 4.4.2 投资特点分析
- 4.5 东北电气的投资项目分析
 - 4.5.1 投资方向分析
 - 4.5.2 投资特点分析
- 4.6 思源电气的投资项目分析
 - 4.6.1 投资方向分析
 - 4.6.2 投资特点分析

	<ul style="list-style-type: none"> 4.7 置信电气的投资项目分析 <ul style="list-style-type: none"> 4.7.1 投资方向分析 4.7.2 投资特点分析 4.8 长征电气的投资项目分析 <ul style="list-style-type: none"> 4.8.1 投资方向分析 4.8.2 投资特点分析 4.9 长城电工的投资项目分析 <ul style="list-style-type: none"> 4.9.1 投资方向分析 4.9.2 投资特点分析 4.10 五洲明珠的投资项目分析 <ul style="list-style-type: none"> 4.10.1 投资方向分析 4.10.2 投资特点分析 4.11 宝光股份的投资项目分析 <ul style="list-style-type: none"> 4.11.1 投资方向分析 4.11.2 投资特点分析 4.12 百利电气的投资项目分析 <ul style="list-style-type: none"> 4.12.1 投资方向分析 4.12.2 投资特点分析 4.13 南洋股份的投资项目分析 <ul style="list-style-type: none"> 4.13.1 投资方向分析 4.13.2 投资特点分析 4.14 天威保变的投资项目分析 <ul style="list-style-type: none"> 4.14.1 投资方向分析 4.14.2 投资特点分析 4.15 上电股份的投资项目分析 <ul style="list-style-type: none"> 4.15.1 投资方向分析 4.15.2 投资特点分析 4.16 宝胜股份的投资项目分析 <ul style="list-style-type: none"> 4.16.1 投资方向分析 4.16.2 投资特点分析 4.17 深圳惠程的投资项目分析 <ul style="list-style-type: none"> 4.17.1 投资方向分析 4.17.2 投资特点分析 4.18 万家乐的投资项目分析 <ul style="list-style-type: none"> 4.18.1 投资方向分析 4.18.2 投资特点分析
部 分 图 表 目 录	<ul style="list-style-type: none"> 电气设备行业上市公司 2000 至 2008 的投资年度走势图 电气设备行业上市公司 2000 至 2008 的投资统计图(按地区) 电气设备行业上市公司 2000-01-01 至 2008-06-30 的投资分布图(按地区) 电气设备行业上市公司 2000 至 2008 的投资统计图(按省市前 10 名) 电气设备行业上市公司 2000-01-01 至 2008-06-30 的投资分布图(按省市) 电气设备行业上市公司 2000 至 2008 的投资统计图(按投资目的前 10 名) 电气设备行业上市公司 2000-01-01 至 2008-06-30 的投资分布图(按投资目的前 10 名)

电气设备行业上市公司 2000 至 2008 的投资统计图(按细分行业)
 电气设备行业上市公司 2000-01-01 至 2008-06-30 的投资分布图(按细分行业)
 电气设备行业上市公司 2000-01-01 至 2008-06-30 的投资统计图(按公司前 10 名)
 电气设备行业上市公司 2006Q1 至 2008Q2 非募集投资的趋势图
 电气设备行业上市公司 2006Q1 至 2008Q2 非募集投资的季度走势图(按地区)
 电气设备行业上市公司 2006Q1 至 2008Q2 非募集投资的季度走势图(按省市前 5 名)
 电气设备行业上市公司 2006Q1 至 2008Q2 非募集投资的季度走势图(按公司前 5 名)
 电气设备行业上市公司 2006Q1 至 2008Q2 非募集投资的季度走势图(按细分行业前 5 名)
 时代科技 2000 至 2008 的投资年度走势图
 时代科技 2000 至 2008 的投资按地区分布
 时代科技 2000 至 2008 的投资分布图(按投资目的)
 时代科技 2000 至 2008 的投资趋势图(按主要投资目的)
 时代科技 2000 至 2008 的投资分布图(按细分行业)
 时代科技 2000 至 2008 的投资趋势图(按主要细分行业)
 时代科技 2000 至 2008 的主要投资项目
 时代科技 2000 至 2008 的最新投资项目
 时代科技 2000 至 2008 的主要参股并购项目
 *ST 阿继 2000 至 2008 的投资年度走势图
 *ST 阿继 2000 至 2008 的投资按地区分布
 *ST 阿继 2000 至 2008 的投资分布图(按投资目的)
 *ST 阿继 2000 至 2008 的投资趋势图(按主要投资目的)
 *ST 阿继 2000 至 2008 的投资分布图(按细分行业)
 *ST 阿继 2000 至 2008 的投资趋势图(按主要细分行业)
 *ST 阿继 2000 至 2008 的主要投资项目
 *ST 阿继 2000 至 2008 的最新投资项目
 *ST 阿继 2000 至 2008 的主要参股并购项目
 威尔泰 2000 至 2008 的投资年度走势图
 威尔泰 2000 至 2008 的投资按地区分布
 威尔泰 2000 至 2008 的投资分布图(按投资目的)
 威尔泰 2000 至 2008 的投资趋势图(按主要投资目的)
 威尔泰 2000 至 2008 的投资分布图(按细分行业)
 威尔泰 2000 至 2008 的投资趋势图(按主要细分行业)
 威尔泰 2000 至 2008 的主要投资项目
 威尔泰 2000 至 2008 的最新投资项目
 金智科技 2000 至 2008 的投资年度走势图
 金智科技 2000 至 2008 的投资按地区分布
 金智科技 2000 至 2008 的投资分布图(按投资目的)
 金智科技 2000 至 2008 的投资趋势图(按主要投资目的)
 金智科技 2000 至 2008 的投资分布图(按细分行业)
 金智科技 2000 至 2008 的投资趋势图(按主要细分行业)
 金智科技 2000 至 2008 的主要投资项目
 金智科技 2000 至 2008 的最新投资项目
 国电南瑞 2000 至 2008 的投资年度走势图
 国电南瑞 2000 至 2008 的投资按地区分布

国电南瑞 2000 至 2008 的投资分布图(按投资目的)
 国电南瑞 2000 至 2008 的投资趋势图(按主要投资目的)
 国电南瑞 2000 至 2008 的投资分布图(按细分行业)
 国电南瑞 2000 至 2008 的投资趋势图(按主要细分行业)
 国电南瑞 2000 至 2008 的主要投资项目
 国电南瑞 2000 至 2008 的最新投资项目
 国电南瑞 2000 至 2008 的主要参股并购项目
 许继电气 2000 至 2008 的投资年度走势图
 许继电气 2000 至 2008 的投资按地区分布
 许继电气 2000 至 2008 的投资分布图(按投资目的)
 许继电气 2000 至 2008 的投资趋势图(按主要投资目的)
 许继电气 2000 至 2008 的投资分布图(按细分行业)
 许继电气 2000 至 2008 的投资趋势图(按主要细分行业)
 许继电气 2000 至 2008 的主要投资项目
 许继电气 2000 至 2008 的最新投资项目
 科陆电子 2000 至 2008 的投资年度走势图
 科陆电子 2000 至 2008 的投资按地区分布
 科陆电子 2000 至 2008 的投资分布图(按投资目的)
 科陆电子 2000 至 2008 的投资趋势图(按主要投资目的)
 科陆电子 2000 至 2008 的投资分布图(按细分行业)
 科陆电子 2000 至 2008 的投资趋势图(按主要细分行业)
 科陆电子 2000 至 2008 的主要投资项目
 科陆电子 2000 至 2008 的最新投资项目
 科陆电子 2000 至 2008 的主要参股并购项目
 智光电气 2000 至 2008 的投资年度走势图
 智光电气 2000 至 2008 的投资按地区分布
 智光电气 2000 至 2008 的投资分布图(按投资目的)
 智光电气 2000 至 2008 的投资趋势图(按主要投资目的)
 智光电气 2000 至 2008 的投资分布图(按细分行业)
 智光电气 2000 至 2008 的投资趋势图(按主要细分行业)
 智光电气 2000 至 2008 的主要投资项目
 智光电气 2000 至 2008 的最新投资项目
 国电南自 2000 至 2008 的投资年度走势图
 国电南自 2000 至 2008 的投资按地区分布
 国电南自 2000 至 2008 的投资分布图(按投资目的)
 国电南自 2000 至 2008 的投资趋势图(按主要投资目的)
 国电南自 2000 至 2008 的投资分布图(按细分行业)
 国电南自 2000 至 2008 的投资趋势图(按主要细分行业)
 国电南自 2000 至 2008 的主要投资项目
 国电南自 2000 至 2008 的最新投资项目
 国电南自 2000 至 2008 的主要参股并购项目
 万力达 2000 至 2008 的投资年度走势图
 万力达 2000 至 2008 的投资按地区分布
 万力达 2000 至 2008 的投资分布图(按投资目的)

万力达 2000 至 2008 的投资趋势图(按主要投资目的)
 万力达 2000 至 2008 的投资分布图(按细分行业)
 万力达 2000 至 2008 的投资趋势图(按主要细分行业)
 万力达 2000 至 2008 的主要投资项目
 万力达 2000 至 2008 的最新投资项目
 海得控制 2000 至 2008 的投资年度走势图
 海得控制 2000 至 2008 的投资按地区分布
 海得控制 2000 至 2008 的投资分布图(按投资目的)
 海得控制 2000 至 2008 的投资趋势图(按主要投资目的)
 海得控制 2000 至 2008 的投资分布图(按细分行业)
 海得控制 2000 至 2008 的投资趋势图(按主要细分行业)
 海得控制 2000 至 2008 的主要投资项目
 海得控制 2000 至 2008 的最新投资项目
 荣信股份 2000 至 2008 的投资年度走势图
 荣信股份 2000 至 2008 的投资按地区分布
 荣信股份 2000 至 2008 的投资分布图(按投资目的)
 荣信股份 2000 至 2008 的投资趋势图(按主要投资目的)
 荣信股份 2000 至 2008 的投资分布图(按细分行业)
 荣信股份 2000 至 2008 的投资趋势图(按主要细分行业)
 荣信股份 2000 至 2008 的主要投资项目
 荣信股份 2000 至 2008 的最新投资项目
 东源电器 2000 至 2008 的投资年度走势图
 东源电器 2000 至 2008 的投资按地区分布
 东源电器 2000 至 2008 的投资分布图(按投资目的)
 东源电器 2000 至 2008 的投资趋势图(按主要投资目的)
 东源电器 2000 至 2008 的投资分布图(按细分行业)
 东源电器 2000 至 2008 的投资趋势图(按主要细分行业)
 东源电器 2000 至 2008 的主要投资项目
 东源电器 2000 至 2008 的最新投资项目
 东源电器 2000 至 2008 的主要参股并购项目
 华立科技 2000 至 2008 的投资年度走势图
 华立科技 2000 至 2008 的投资按地区分布
 华立科技 2000 至 2008 的投资分布图(按投资目的)
 华立科技 2000 至 2008 的投资趋势图(按主要投资目的)
 华立科技 2000 至 2008 的投资分布图(按细分行业)
 华立科技 2000 至 2008 的投资趋势图(按主要细分行业)
 华立科技 2000 至 2008 的主要投资项目
 华立科技 2000 至 2008 的最新投资项目
 华立科技 2000 至 2008 的主要参股并购项目
 华光股份 2000 至 2008 的投资年度走势图
 华光股份 2000 至 2008 的投资按地区分布
 华光股份 2000 至 2008 的投资分布图(按投资目的)
 华光股份 2000 至 2008 的投资趋势图(按主要投资目的)
 华光股份 2000 至 2008 的投资分布图(按细分行业)

华光股份 2000 至 2008 的投资趋势图(按主要细分行业)
 华光股份 2000 至 2008 的主要投资项目
 华光股份 2000 至 2008 的最新投资项目
 华光股份 2000 至 2008 的主要参股并购项目
 华仪电气 2000 至 2008 的投资年度走势图
 华仪电气 2000 至 2008 的投资按地区分布
 华仪电气 2000 至 2008 的投资分布图(按投资目的)
 华仪电气 2000 至 2008 的投资趋势图(按主要投资目的)
 华仪电气 2000 至 2008 的投资分布图(按细分行业)
 华仪电气 2000 至 2008 的投资趋势图(按主要细分行业)
 华仪电气 2000 至 2008 的主要投资项目
 华仪电气 2000 至 2008 的最新投资项目
 华仪电气 2000 至 2008 的主要参股并购项目
 东方电气 2000 至 2008 的投资年度走势图
 东方电气 2000 至 2008 的投资按地区分布
 东方电气 2000 至 2008 的投资分布图(按投资目的)
 东方电气 2000 至 2008 的投资趋势图(按主要投资目的)
 东方电气 2000 至 2008 的投资分布图(按细分行业)
 东方电气 2000 至 2008 的投资趋势图(按主要细分行业)
 东方电气 2000 至 2008 的主要投资项目
 东方电气 2000 至 2008 的最新投资项目
 东方电气 2000 至 2008 的主要参股并购项目
 银星能源 2000 至 2008 的投资年度走势图
 银星能源 2000 至 2008 的投资按地区分布
 银星能源 2000 至 2008 的投资分布图(按投资目的)
 银星能源 2000 至 2008 的投资趋势图(按主要投资目的)
 银星能源 2000 至 2008 的投资分布图(按细分行业)
 银星能源 2000 至 2008 的投资趋势图(按主要细分行业)
 银星能源 2000 至 2008 的主要投资项目
 银星能源 2000 至 2008 的最新投资项目
 哈空调 2000 至 2008 的投资年度走势图
 哈空调 2000 至 2008 的投资按地区分布
 哈空调 2000 至 2008 的投资分布图(按投资目的)
 哈空调 2000 至 2008 的投资趋势图(按主要投资目的)
 哈空调 2000 至 2008 的投资分布图(按细分行业)
 哈空调 2000 至 2008 的投资趋势图(按主要细分行业)
 哈空调 2000 至 2008 的主要投资项目
 哈空调 2000 至 2008 的最新投资项目
 哈空调 2000 至 2008 的主要参股并购项目
 特变电工 2000 至 2008 的投资年度走势图
 特变电工 2000 至 2008 的投资按地区分布
 特变电工 2000 至 2008 的投资分布图(按投资目的)
 特变电工 2000 至 2008 的投资趋势图(按主要投资目的)
 特变电工 2000 至 2008 的投资分布图(按细分行业)

特变电工 2000 至 2008 的投资趋势图(按主要细分行业)
 特变电工 2000 至 2008 的主要投资项目
 特变电工 2000 至 2008 的最新投资项目
 特变电工 2000 至 2008 的主要参股并购项目
 三变科技 2000 至 2008 的投资年度走势图
 三变科技 2000 至 2008 的投资按地区分布
 三变科技 2000 至 2008 的投资分布图(按投资目的)
 三变科技 2000 至 2008 的投资趋势图(按主要投资目的)
 三变科技 2000 至 2008 的投资分布图(按细分行业)
 三变科技 2000 至 2008 的投资趋势图(按主要细分行业)
 三变科技 2000 至 2008 的主要投资项目
 三变科技 2000 至 2008 的最新投资项目
 旭光股份 2000 至 2008 的投资年度走势图
 旭光股份 2000 至 2008 的投资按地区分布
 旭光股份 2000 至 2008 的投资分布图(按投资目的)
 旭光股份 2000 至 2008 的投资趋势图(按主要投资目的)
 旭光股份 2000 至 2008 的投资分布图(按细分行业)
 旭光股份 2000 至 2008 的投资趋势图(按主要细分行业)
 旭光股份 2000 至 2008 的主要投资项目
 旭光股份 2000 至 2008 的最新投资项目
 平高电气 2000 至 2008 的投资年度走势图
 平高电气 2000 至 2008 的投资按地区分布
 平高电气 2000 至 2008 的投资分布图(按投资目的)
 平高电气 2000 至 2008 的投资趋势图(按主要投资目的)
 平高电气 2000 至 2008 的投资分布图(按细分行业)
 平高电气 2000 至 2008 的投资趋势图(按主要细分行业)
 平高电气 2000 至 2008 的主要投资项目
 平高电气 2000 至 2008 的最新投资项目
 东北电气 2000 至 2008 的投资年度走势图
 东北电气 2000 至 2008 的投资按地区分布
 东北电气 2000 至 2008 的投资分布图(按投资目的)
 东北电气 2000 至 2008 的投资趋势图(按主要投资目的)
 东北电气 2000 至 2008 的投资分布图(按细分行业)
 东北电气 2000 至 2008 的投资趋势图(按主要细分行业)
 东北电气 2000 至 2008 的主要投资项目
 东北电气 2000 至 2008 的最新投资项目
 东北电气 2000 至 2008 的主要参股并购项目
 思源电气 2000 至 2008 的投资年度走势图
 思源电气 2000 至 2008 的投资按地区分布
 思源电气 2000 至 2008 的投资分布图(按投资目的)
 思源电气 2000 至 2008 的投资趋势图(按主要投资目的)
 思源电气 2000 至 2008 的投资分布图(按细分行业)
 思源电气 2000 至 2008 的投资趋势图(按主要细分行业)
 思源电气 2000 至 2008 的主要投资项目

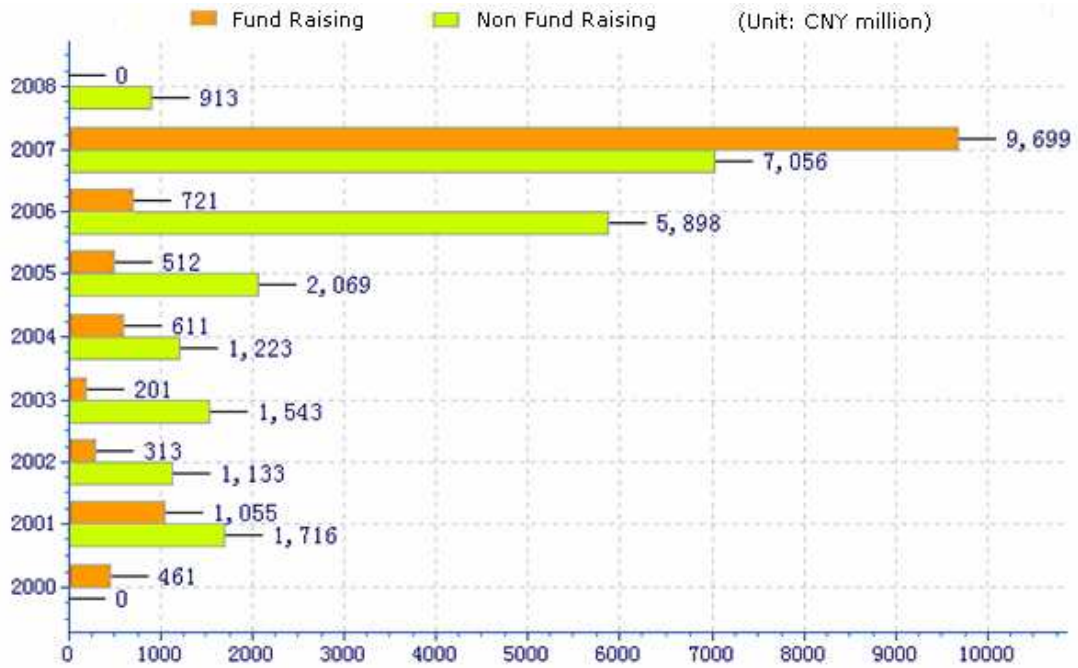
思源电气 2000 至 2008 的最新投资项目
思源电气 2000 至 2008 的主要参股并购项目
置信电气 2000 至 2008 的投资年度走势图
置信电气 2000 至 2008 的投资按地区分布
置信电气 2000 至 2008 的投资分布图(按投资目的)
置信电气 2000 至 2008 的投资趋势图(按主要投资目的)
置信电气 2000 至 2008 的投资分布图(按细分行业)
置信电气 2000 至 2008 的投资趋势图(按主要细分行业)
置信电气 2000 至 2008 的主要投资项目
置信电气 2000 至 2008 的最新投资项目
置信电气 2000 至 2008 的主要参股并购项目
长征电气 2000 至 2008 的投资年度走势图
长征电气 2000 至 2008 的投资按地区分布
长征电气 2000 至 2008 的投资分布图(按投资目的)

如何申请购买报告

- 1, 请填写《研究报告订购协议》(http://www.pday.com.cn/research/pday_report.doc), 注明单位名称、联系人、联系办法(含传真和邮件)、申请报告名称, 然后签字盖章后传真到: 86-10-82601570。
- 2, 研究中心在签订协议后, 将回复传真给您。
- 3, 会员或客户按照签订的协议汇款到以下帐户:
开户行: 交通银行世纪城支行 帐号: 110060668012015061217
户名: 北京水清木华科技有限公司
- 4, 研究中心在收到会员或客户汇款凭证的传真确认后, 按时提供信息服务资料或研究报告的文档。

电话: 86-10-82601561、82601562、82601563 传真: 86-10-82601570

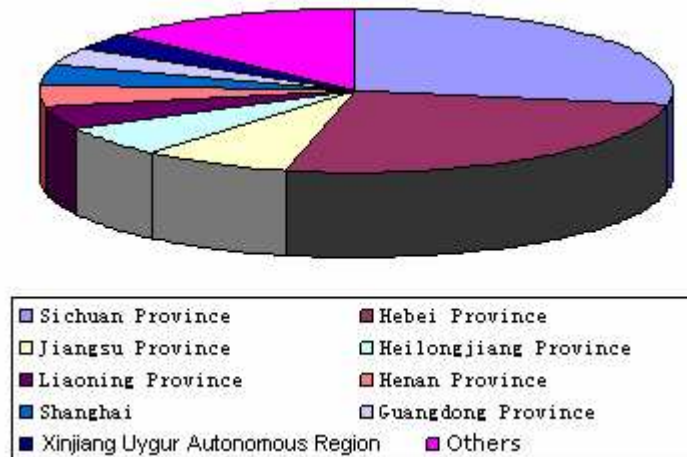
Title	Investment Report of China Electrical Equipment Industry, 2000-2008	Pages	225
Price	PDF USD \$ 2,800 Hard Copy USD \$ 2,600 Enterprisewide USD \$4,200	Release Date	Jul/2008
Abstract	<p>Electrical equipment mainly concludes the following three sectors, power transformer equipment sector, power equipment sector and electrical automatic control equipment sector.</p> <p>Power transformer equipment is mainly used for power grid construction. China's investment in power grid construction reached CNY245.14 billion in 2007, in which the newly-added circuit length of 220 KV and above transmission line was 41,500 km and the capacity of power transformation equipment was 188.48 million KVA. China's investment in power industry totaled CNY131.72 billion in the first four months of 2008, of which CNY55.29 billion were for power grid construction, accounting for 42% of the total.</p> <p>The growth margin of traditional generating equipment industry will further slow down in the period 2008 to 2010, and the ratio of installed capacity of coal-fired power generating units will drop to about 72% of the national total in the end of 2008. Clean energy equipment like hydropower, wind power and nuclear power is expected to have a good opportunity for development, especially the development of nuclear power and wind power.</p> <p>It is forecasted that the accumulative installed capacity of nuclear power and wind power will reach 13 million and 9 million kw respectively this year. Meanwhile, the rapid development of new energy will provide a new impetus to the development of power generating equipment industry.</p> <p>The report makes an in-depth study and analysis on all investment projects financed by 37 listed companies in China's electrical equipment industry from 2000 to 2008, and also makes a summary on investment trend of China's electrical equipment industry and investment characteristics and trend of the companies.</p> <p>From the perspective of all investment projects released by the listed companies in the period 2001 to 2007, their investment was steady in the period, and then it picked up the pace of growth in 2006 to 2007, jumping to CNY16 billion in 2007 from CNY2 billion posted in 2000.</p> <p style="text-align: center;">Annual Investment of China Listed Electrical Equipment Companies 2000-2008</p>		



Source: ResearchInChina

Seen from the investment distribution by region, Sichuan Province and Hebei Province were far ahead of others, and the combined investment exceeded half of the national total.

Investment Distribution of Listed Companies By Region, 2000-1H2008

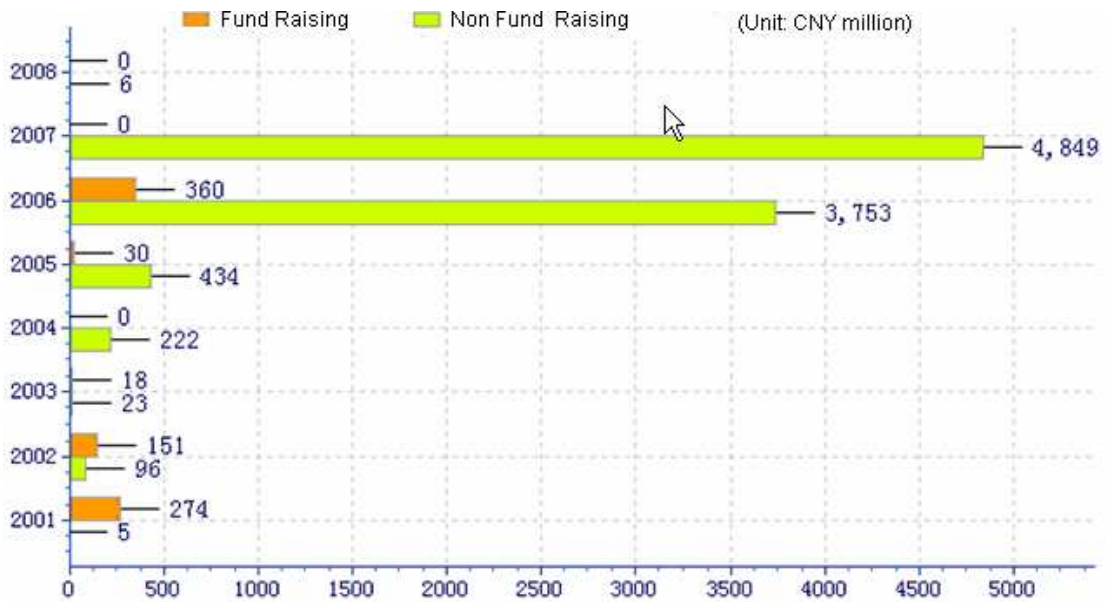


Source: ResearchInChina

The report makes an in-depth analysis on the 37 listed companies, like Baoding Tianwei Baobian Electric Co., Ltd, which has mainly invested in new energy, like solar energy and wind energy, in recent years. Seen from the investment statistics in the past seven years, its projects were financed mainly by non fund raising and its investment rose sharply in 2006 and 2007, while that in the other years was relatively small, particularly in 2003. Its investment is scattered, mainly in North China, while

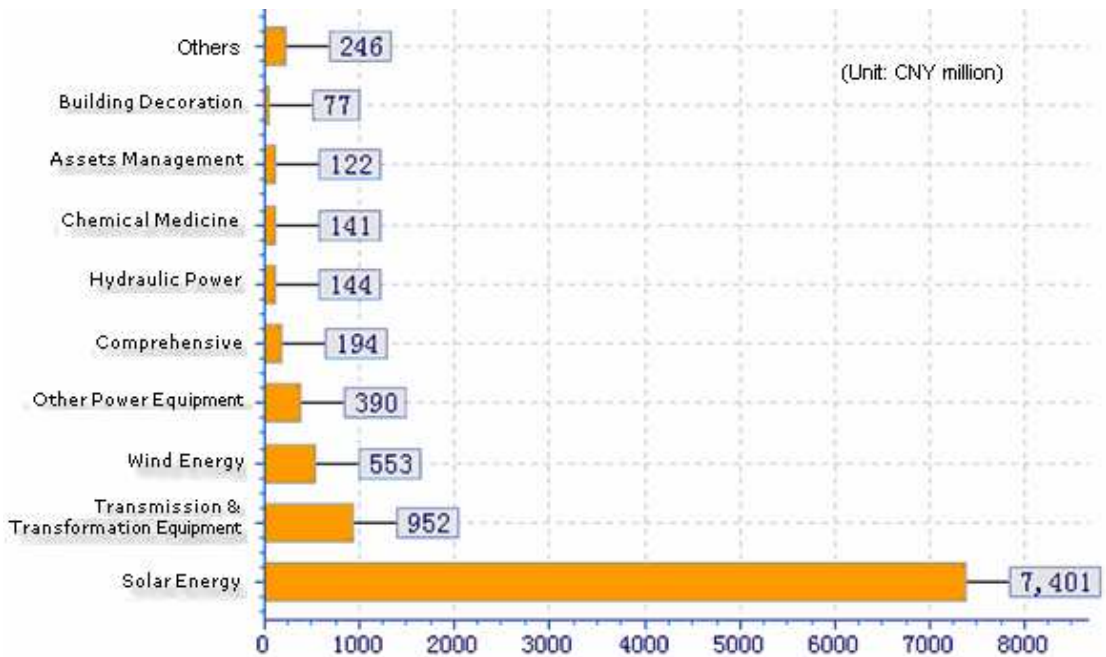
other regions like Southwest, East China, and Northwest have also its investment.

Annual Investment of Tianwei Baodian, 2000-2008



Source: ResearchInChina

Investment Distribution of Tianwei Baodian by Segments, 2000-2008



Source: ResearchInChina

	<p>Notes:</p> <p>We have a collection of more than 35,000 pieces of information, released by 1,500 Chinese listed companies, on investment projects financed by fund raising and non fund raising since 2000. After the information is processed by software and studied by analysts, the investment direction report concerning various industries is completed, which is classified by time, region (province, autonomous region and municipality), by purpose and by sector.</p> <p><i>We can update the data in the report to the most recent quarter, when the report is purchased.</i></p>
Contents	<p>1. Investment Direction of Electrical Equipment Industry</p> <p>1.1 Overview of Electrical Equipment Industry</p> <p>1.2 Investment Characteristics</p> <p>2. Listed Companies of Electrical Automatic Control Equipment</p> <p>2.1 Inner Mongolia Time Technologies Co., Ltd</p> <p>2.1.1 Investment Direction</p> <p>2.1.2 Investment Characteristics</p> <p>2.2 Acheng Relay Co., Ltd</p> <p>2.2.1 Investment Direction</p> <p>2.2.2 Investment Characteristics</p> <p>2.3 Shanghai Welltech Automation Co., Ltd</p> <p>2.3.1 Investment Direction</p> <p>2.3.2 Investment Characteristics</p> <p>2.4 Wiscom System Co., Ltd</p> <p>2.4.1 Investment Direction</p> <p>2.4.2 Investment Characteristics</p> <p>2.5 Nari Technology Development Co., Ltd</p> <p>2.5.1 Investment Direction</p> <p>2.5.2 Investment Characteristics</p> <p>2.6 XJ Electric Co., Ltd</p> <p>2.6.1 Investment Direction</p> <p>2.6.2 Investment Characteristics</p> <p>2.7 Shenzhen Clou Electronics Co., Ltd</p> <p>2.7.1 Investment Direction</p> <p>2.7.2 Investment Characteristics</p> <p>2.8 Guangzhou Zhiguang Electric Co., Ltd</p> <p>2.8.1 Investment Direction</p> <p>2.8.2 Investment Characteristics</p> <p>2.9 Guodian Nanjing Automation Co., Ltd</p>

- 2.9.1 Investment Direction
- 2.9.2 Investment Characteristics
- 2.10 Zhuhai Wanlida Electric Co., Ltd
- 2.10.1 Investment Direction
- 2.10.2 Investment Characteristics
- 2.11 Shanghai Hi-tech Control System Co., Ltd
- 2.11.1 Investment Direction
- 2.11.2 Investment Characteristics
- 2.12 Rongxin Power Electronic Co., Ltd
- 2.12.1 Investment Direction
- 2.12.2 Investment Characteristics
- 2.13 Jiangsu Dongyuan Electrical Group Co., Ltd
- 2.13.1 Investment Direction
- 2.13.2 Investment Characteristics
- 2.14 Zhejiang Holley Technology Co., Ltd
- 2.14.1 Investment Direction
- 2.14.2 Investment Characteristics

3. Listed Companies of Power Equipment

- 3.1 Wuxi Huaguang Boiler Co., Ltd
- 3.1.1 Investment Direction
- 3.1.2 Investment Characteristics
- 3.2 Huayi Electric Company Limited
- 3.2.1 Investment Direction
- 3.2.2 Investment Characteristics
- 3.3 Dongfang Electric Corporation
- 3.3.1 Investment Direction
- 3.3.2 Investment Characteristics
- 3.4 Ningxia Yinxing Energy Co., Ltd
- 3.4.1 Investment Direction
- 3.4.2 Investment Characteristics
- 3.5 Harbin Air Conditioning Co., Ltd
- 3.5.1 Investment Direction
- 3.5.2 Investment Characteristics

4. Listed Companies of Power Transformer Equipment

- 4.1 Tebian Electric Apparatus Stock Co., Ltd
- 4.1.1 Investment Direction
- 4.1.2 Investment Characteristics
- 4.2 Sanbian Sci-tech Co., Ltd
- 4.2.1 Investment Direction
- 4.2.2 Investment Characteristics
- 4.3 Chengdu Xuguang Electronics Co., Ltd
- 4.3.1 Investment Direction

4.3.2 Investment Characteristics
4.4 Henan Pinggao Electric Co., Ltd
4.4.1 Investment Direction
4.4.2 Investment Characteristics
4.5 Northeast Electric Development Co., Ltd
4.5.1 Investment Direction
4.5.2 Investment Characteristics
4.6 Shanghai Siyuan Electric Co., Ltd
4.6.1 Investment Direction
4.6.2 Investment Characteristics
4.7 Shanghai Zhixin Electric Co., Ltd
4.7.1 Investment Direction
4.7.2 Investment Characteristics
4.8 Guizhou Changzheng Electric Co., Ltd
4.8.1 Investment Direction
4.8.2 Investment Characteristics
4.9 Lanzhou Great Wall Electrical Co., Ltd
4.9.1 Investment Direction
4.9.2 Investment Characteristics
4.10 Wuzhou Minovo Co., Ltd
4.10.1 Investment Direction
4.10.2 Investment Characteristics
4.11 Shaanxi Baoguang Vacuum Electronic Apparatus Co., Ltd
4.11.1 Investment Direction
4.11.2 Investment Characteristics
4.12 Tianjin Benefo Tejing Electric Co., Ltd
4.12.1 Investment Direction
4.12.2 Investment Characteristics
4.13 Guangdong Nanyang Cable Group Holding Co., Ltd
4.13.1 Investment Direction
4.13.2 Investment Characteristics
4.14 Baoding Tianwei Baobian Electric Co., Ltd
4.14.1 Investment Direction
4.14.2 Investment Characteristics
4.15 Shanghai Power Transmission & Distribution Co., Ltd
4.15.1 Investment Direction
4.15.2 Investment Characteristics
4.16 Baosheng Science and Technology Innovation Co., Ltd
4.16.1 Investment Direction
4.16.2 Investment Characteristics
4.17 Shenzhen Hifuture Electric Co., Ltd
4.17.1 Investment Direction
4.17.2 Investment Characteristics
4.18 Guangdong Macro Co., Ltd

	<p>4.18.1 Investment Direction</p> <p>4.18.2 Investment Characteristics</p>
Selected Charts	<p>Annual Investment of Listed Electrical Equipment Companies, 2000-2008</p> <p>Investment of Listed Electrical Equipment Companies by Region, 2000-2008</p> <p>Investment Distribution of Listed Firms in the Industry by Region, 2000-1H2008</p> <p>Top 10 Regions in Terms of Investment of Listed Companies, 2000,2008</p> <p>Investment Distribution of Listed Companies by Region, 2000-1H2008</p> <p>Top 10 Firms in Terms of Investment (by Investment Purpose), 2000-2008</p> <p>Top 10 Firms in Terms of Investment Structure (by Purpose), 2000-1H2008</p> <p>Investment of Listed Companies by Segmented Industries, 2000-2008</p> <p>Investment Distribution of Listed Firms by Segmented Industries, 2000-1H2008</p> <p>Top 10 Companies in Terms of Investment, 2000-1H2008</p> <p>Investment by Non Fund Raising of Listed Companies, 1Q2006-Q22008</p> <p>Investment by Non Fund Raising of Listed Firms (by Region), 1Q2006-Q22008</p> <p>Top 5 Regions in Terms of Investment by Non Fund Raising, 1Q2006-Q22008</p> <p>Top 5 Firms in Terms of Investment by Non Fund Raising, 1Q2006-Q22008</p> <p>Top 5 Segmented Industries in Terms of Investment by Non Fund Raising, 1Q2006-2Q2008</p> <p>Annual Investment of Inner Mongolia Time Technologies Co., Ltd, 2000-2008</p> <p>IMTTC Investment by Region, 2000-2008</p> <p>IMTTC Investment Distribution by Investment Purpose, 2000-2008</p> <p>IMTTC Investment by Main Investment Purpose, 2000-2008</p> <p>IMTTC Investment Distribution by Segmented Industry, 2000-2008</p> <p>IMTTC Investment by Main Segmented Industries, 2000-2008</p> <p>IMTTC Main Investment Projects, 2000-2008</p> <p>IMTTC Latest Investment Projects, 2000-2008</p> <p>IMTTC Main M & A Projects, 2000-2008</p> <p>Annual Investment of Acheng Relay Co., Ltd, 2000-2008</p> <p>Acheng Relay Investment by Region, 2000-2008</p> <p>Acheng Relay Investment Distribution by Investment Purpose, 2000-2008</p> <p>Acheng Relay Investment by Main Investment Purpose, 2000-2008</p> <p>Acheng Relay Investment Distribution by Segmented Industry, 2000-2008</p> <p>Acheng Relay Investment by Main Segmented Industries, 2000-2008</p> <p>Acheng Relay Main Investment Projects, 2000-2008</p> <p>Acheng Relay Latest Investment Projects, 2000-2008</p> <p>Acheng Relay Main M & A Projects, 2000-2008</p> <p>Annual Investment of Shanghai Welltech Automation Co., Ltd, 2000-2008</p> <p>Shanghai Welltech Investment by Region, 2000-2008</p> <p>Shanghai Welltech Investment Distribution by Investment Purpose, 2000-2008</p> <p>Shanghai Welltech Investment by Main Investment Purpose, 2000-2008</p> <p>Shanghai Welltech Investment Distribution by Segmented Industry, 2000-2008</p> <p>Shanghai Welltech Investment by Main Segmented Industries, 2000-2008</p> <p>Shanghai Welltech Main Investment Projects, 2000-2008</p>

	Shanghai Welltech Latest Investment Projects, 2000-2008
	Annual Investment of Wiscom System Co., Ltd, 2000-2008
	Wiscom System Investment by Region, 2000-2008
	Wiscom System Investment Distribution by Investment Objective, 2000-2008
	Wiscom System Investment by Main Investment Objective, 2000-2008
	Wiscom System Investment Distribution by Segmented Industry, 2000-2008
	Wiscom System Investment by Main Segmented Industries, 2000-2008
	Wiscom System Main Investment Projects, 2000-2008
	Wiscom System Latest Investment Projects, 2000-2008
	...