

**2000-2008 年运输物流  
行业投资方向研究报告**

Investment Report of China Transportation  
& Logistics Industry, 2000-2008

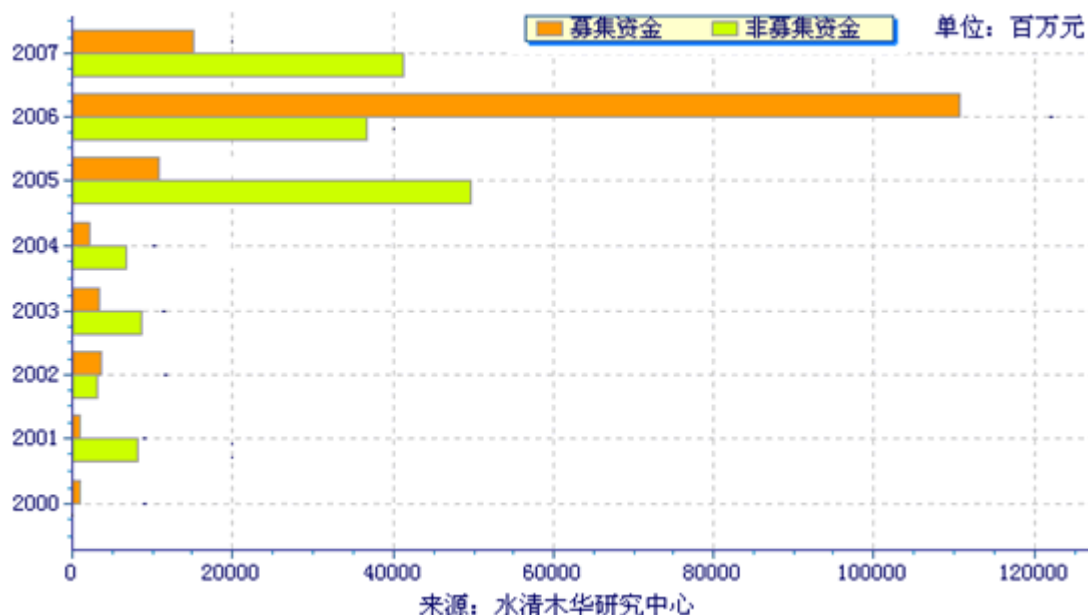
版权声明：该报告的所有图片、表格以及文字内容的版权归北京水清木华科技有限公司（水清木华研究中心）所有。其中，部分图表在标注有其他方面数据来源的情况下，版权归属原数据所有公司。水清木华研究中心获取的数据主要来源于市场调查、公开资料和第三方购买，如果有涉及版权纠纷问题，请及时联络水清木华研究中心。

序号	AY019	报告名称	2000-2008 年中国运输物流行业投资方向研究报告				
字数	3.7 万	图表数量	325	报告页数	238	完成时间	08 年 7 月
语种	中文	电子版价格(RMB)	7000	纸质版价格(RMB)	6500		
语种	英文	PDF (USD)	\$ 2,800	Hard Copy (USD)	\$ 2,600		

摘要

交通运输行业包括了众多的子行业，如公路运输、水上运输、航空运输、铁路运输、物流等。2000 年以来在国家对基础交通设施的大力投资建设下，全行业取得了快速的发展。

运输物流行业上市公司 2000—2008 年投资金额的年度走势图



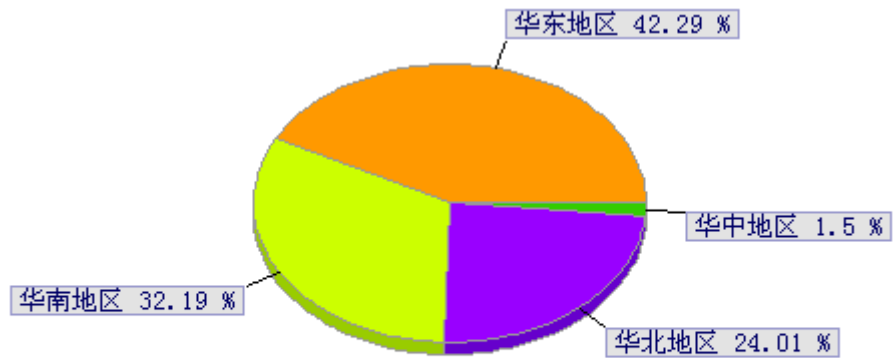
在 2000 年到 2006 年间，运输物流行业上市公司的投资总额经历了非常迅猛的增长，从 2000 年的 11.57 亿元发展到 2006 年的 1480 亿元，年复合增长率达到了惊人的 124.46%，这在一定程度上反映了全行业扩大投资、加快发展的趋向。但从 2007 年起，本行业上市公司总投资出现了一定的下滑。由 2008 年前几月的数据来看，在国际油价飙升的不利背景下，运输物流行业公司近期新增投资有放缓的趋势。

行业总投资按照运输物流上市公司的分布，依旧呈现东多西少、南多北少的局面。总量分布首位的华东地区占了总投资的四成多，下来是占了近三分之一的华南地区，第三的华北地区也有 24.01% 的占有量。

下面以大众交通为例，来介绍单个公司的投资趋势和投资特点。

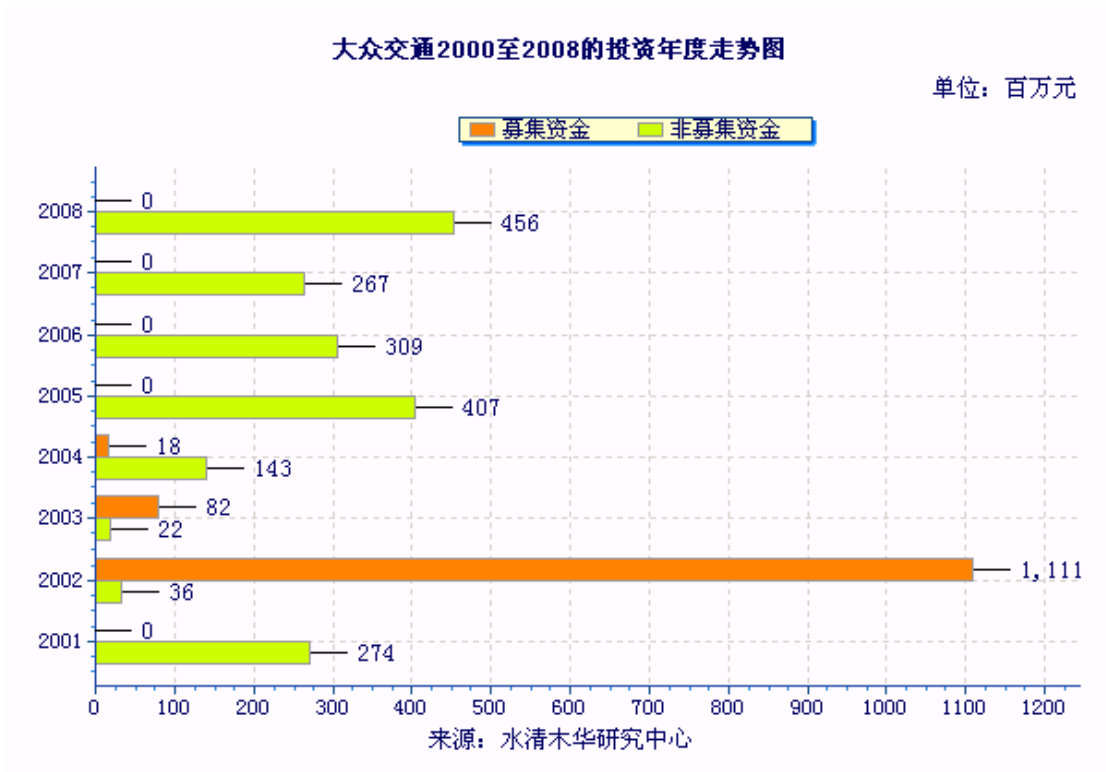
- 投资在 02 年及 05 年以来均处于较高水平；公司主要投资集中在华东地区
- 大众交通是上海市最大的出租车公司和第二大公交公司，占有上海出租车市场 20-25% 的份额。公司持有多家上市以及非上市券商的股权，包括海通证券 460 万股，光大证券 6000 万股，国泰君安 1.54 亿股以及申银万国 528 万股等。此外，公司还投资房地产业以及旅游酒店行业。总体投资主要集中在交通运输业上，并对物流行业有一定投入。

运输物流行业上市公司 2000-2008H1 的投资分布图(按地区)

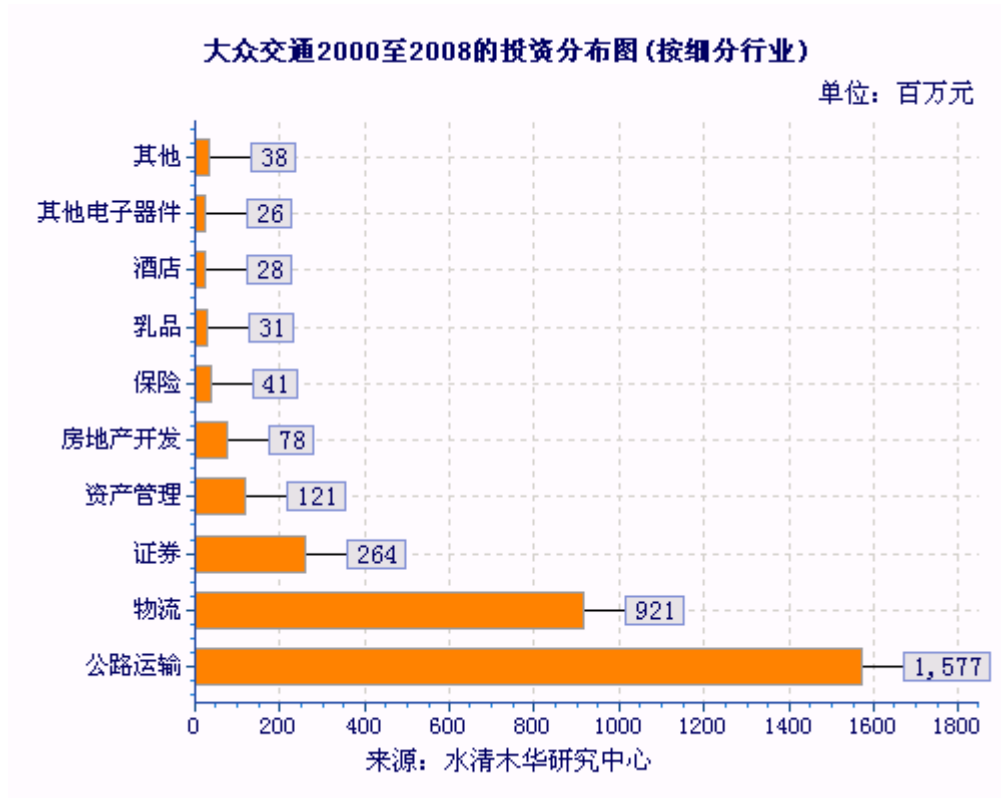


来源：水清木华研究中心

图：大众交通 2000-2008H1 投资金额的年度走势图



图：大众交通 2000—2008 年的投资分布图 (按细分行业)



说明： 客户在购买本报告时，我们可以将数据更新至最近的一个季度。

正文  
目录

第一章 运输物流行业投资方向分析

- 1.1 运输物流行业概况
- 1.2 运输物流行业的项目投资特点
- 1.3 未来发展及预测

第二章 公路运输上市公司投资方向分析

- 2.1 巴士股份的投资项目分析
  - 2.1.1 投资方向分析
  - 2.1.2 投资特点分析
- 2.2 申通地铁的投资项目分析
  - 2.2.1 投资方向分析
  - 2.2.2 投资特点分析
- 2.3 江西长运的投资项目分析
  - 2.3.1 投资方向分析
  - 2.3.2 投资特点分析
- 2.4 锦江投资的投资项目分析
  - 2.4.1 投资方向分析
  - 2.4.2 投资特点分析
- 2.5 海博股份的投资项目分析

- 2.5.1 投资方向分析
- 2.5.2 投资特点分析
- 2.6 强生控股的投资项目分析
  - 2.6.1 投资方向分析
  - 2.6.2 投资特点分析
- 2.7 南京中北的投资项目分析
  - 2.7.1 投资方向分析
  - 2.7.2 投资特点分析
- 2.8 大众交通的投资项目分析
  - 2.8.1 投资方向分析
  - 2.8.2 投资特点分析

### 第三章 航空运输上市公司投资方向分析

- 3.1 中国国航的投资项目分析
  - 3.1.1 投资方向分析
  - 3.1.2 投资特点分析
- 3.2 中信海直的投资项目分析
  - 3.2.1 投资方向分析
  - 3.2.2 投资特点分析
- 3.3 南方航空的投资项目分析
  - 3.3.1 投资方向分析
  - 3.3.2 投资特点分析
- 3.4 东方航空的投资项目分析
  - 3.4.1 投资方向分析
  - 3.4.2 投资特点分析
- 3.5 海南航空的投资项目分析
  - 3.5.1 投资方向分析
  - 3.5.2 投资特点分析
- 3.6 外运发展的投资项目分析
  - 3.6.1 投资方向分析
  - 3.6.2 投资特点分析
- 3.7 上海航空的投资项目分析
  - 3.7.1 投资方向分析
  - 3.7.2 投资特点分析

### 第四章 水路运输上市公司投资方向分析

- 4.1 中海发展的投资项目分析
  - 4.1.1 投资方向分析
  - 4.1.2 投资特点分析
- 4.2 长航油运的投资项目分析
  - 4.2.1 投资方向分析
  - 4.2.2 投资特点分析
- 4.3 亚通股份的投资项目分析
  - 4.3.1 投资方向分析

- 4.3.2 投资特点分析
- 4.4 S\*ST 天海的投资项目分析
  - 4.4.1 投资方向分析
  - 4.4.2 投资特点分析
- 4.5 长航凤凰的投资项目分析
  - 4.5.1 投资方向分析
  - 4.5.2 投资特点分析
- 4.6 中海海盛的投资项目分析
  - 4.6.1 投资方向分析
  - 4.6.2 投资特点分析
- 4.7 招商轮船的投资项目分析
  - 4.7.1 投资方向分析
  - 4.7.2 投资特点分析
- 4.8 中远航运的投资项目分析
  - 4.8.1 投资方向分析
  - 4.8.2 投资特点分析
- 4.9 中国远洋的投资项目分析
  - 4.9.1 投资方向分析
  - 4.9.2 投资特点分析
- 4.10 中海集运的投资项目分析
  - 4.10.1 投资方向分析
  - 4.10.2 投资特点分析
- 4.11 宁波海运的投资项目分析
  - 4.11.1 投资方向分析
  - 4.11.2 投资特点分析

## 第五章 铁路运输上市公司投资方向分析

- 5.1 广深铁路的投资项目分析
  - 5.1.1 投资方向分析
  - 5.1.2 投资特点分析
- 5.2 国恒铁路的投资项目分析
  - 5.2.1 投资方向分析
  - 5.2.2 投资特点分析
- 5.3 铁龙物流的投资项目分析
  - 5.3.1 投资方向分析
  - 5.3.2 投资特点分析
- 5.4 大秦铁路的投资项目分析
  - 5.4.1 投资方向分析
  - 5.4.2 投资特点分析

## 第六章 物流上市公司投资方向分析

- 6.1 中储股份的投资项目分析
  - 6.1.1 投资方向分析
  - 6.1.2 投资特点分析

	<ul style="list-style-type: none"> <li>6.2 怡亚通的投资项目分析                             <ul style="list-style-type: none"> <li>6.2.1 投资方向分析</li> <li>6.2.2 投资特点分析</li> </ul> </li> <li>6.3 交运股份的投资项目分析                             <ul style="list-style-type: none"> <li>6.3.1 投资方向分析</li> <li>6.3.2 投资特点分析</li> </ul> </li> <li>6.4 中国中期的投资项目分析                             <ul style="list-style-type: none"> <li>6.4.1 投资方向分析</li> <li>6.4.2 投资特点分析</li> </ul> </li> <li>6.5 飞马国际的投资项目分析                             <ul style="list-style-type: none"> <li>6.5.1 投资方向分析</li> <li>6.5.2 投资特点分析</li> </ul> </li> <li>6.6 国能集团的投资项目分析                             <ul style="list-style-type: none"> <li>6.6.1 投资方向分析</li> <li>6.6.2 投资特点分析</li> </ul> </li> <li>6.7 保税科技的投资项目分析                             <ul style="list-style-type: none"> <li>6.7.1 投资方向分析</li> <li>6.7.2 投资特点分析</li> </ul> </li> </ul>
<p>部 分 图 表 目 录</p>	<ul style="list-style-type: none"> <li>运输物流行业上市公司 2000 至 2008 的投资年度走势图</li> <li>运输物流行业上市公司 2000 至 2008 的投资统计图(按地区)</li> <li>运输物流行业上市公司 2000-01-01 至 2008-06-30 的投资分布图(按地区)</li> <li>运输物流行业上市公司 2000 至 2008 的投资统计图(按省市前 10 名)</li> <li>运输物流行业上市公司 2000-01-01 至 2008-06-30 的投资分布图(按省市)</li> <li>运输物流行业上市公司 2000 至 2008 的投资统计图(按投资目的前 10 名)</li> <li>运输物流行业上市公司 2000-01-01 至 2008-06-30 的投资分布图(按投资目的前 10 名)</li> <li>运输物流行业上市公司 2000 至 2008 的投资统计图(按细分行业)</li> <li>运输物流行业上市公司 2000-01-01 至 2008-06-30 的投资分布图(按细分行业)</li> <li>运输物流行业上市公司 2000-01-01 至 2008-06-30 的投资统计图(按公司前 10 名)</li> <li>运输物流行业上市公司 2006Q1 至 2008Q2 非募集投资的趋势图</li> <li>运输物流行业上市公司 2006Q1 至 2008Q2 非募集投资的季度走势图(按地区)</li> <li>运输物流行业上市公司 2006Q1 至 2008Q2 非募集投资的季度走势图(按省市前 5 名)</li> <li>运输物流行业上市公司 2006Q1 至 2008Q2 非募集投资的季度走势图(按公司前 5 名)</li> <li>运输物流行业上市公司 2006Q1 至 2008Q2 非募集投资的季度走势图(按细分行业前 5 名)</li> <li>巴士股份 2000 至 2008 的投资年度走势图</li> <li>巴士股份 2000 至 2008 的投资按地区分布</li> <li>巴士股份 2000 至 2008 的投资分布图(按投资目的)</li> <li>巴士股份 2000 至 2008 的投资趋势图(按主要投资目的)</li> <li>巴士股份 2000 至 2008 的投资分布图(按细分行业)</li> <li>巴士股份 2000 至 2008 的投资趋势图(按主要细分行业)</li> <li>巴士股份 2000 至 2008 的主要投资项目</li> <li>巴士股份 2000 至 2008 的最新投资项目</li> <li>巴士股份 2000 至 2008 的主要参股并购项目</li> </ul>

申通地铁 2000 至 2008 的投资年度走势图  
 申通地铁 2000 至 2008 的投资按地区分布  
 申通地铁 2000 至 2008 的投资分布图(按投资目的)  
 申通地铁 2000 至 2008 的投资趋势图(按主要投资目的)  
 申通地铁 2000 至 2008 的投资分布图(按细分行业)  
 申通地铁 2000 至 2008 的投资趋势图(按主要细分行业)  
 申通地铁 2000 至 2008 的主要投资项目  
 申通地铁 2000 至 2008 的最新投资项目  
 申通地铁 2000 至 2008 的主要参股并购项目  
 江西长运 2000 至 2008 的投资年度走势图  
 江西长运 2000 至 2008 的投资按地区分布  
 江西长运 2000 至 2008 的投资分布图(按投资目的)  
 江西长运 2000 至 2008 的投资趋势图(按主要投资目的)  
 江西长运 2000 至 2008 的投资分布图(按细分行业)  
 江西长运 2000 至 2008 的投资趋势图(按主要细分行业)  
 江西长运 2000 至 2008 的主要投资项目  
 江西长运 2000 至 2008 的最新投资项目  
 江西长运 2000 至 2008 的主要参股并购项目  
 锦江投资 2000 至 2008 的投资年度走势图  
 锦江投资 2000 至 2008 的投资按地区分布  
 锦江投资 2000 至 2008 的投资分布图(按投资目的)  
 锦江投资 2000 至 2008 的投资趋势图(按主要投资目的)  
 锦江投资 2000 至 2008 的投资分布图(按细分行业)  
 锦江投资 2000 至 2008 的投资趋势图(按主要细分行业)  
 锦江投资 2000 至 2008 的主要投资项目  
 锦江投资 2000 至 2008 的最新投资项目  
 锦江投资 2000 至 2008 的主要参股并购项目  
 海博股份 2000 至 2008 的投资年度走势图  
 海博股份 2000 至 2008 的投资按地区分布  
 海博股份 2000 至 2008 的投资分布图(按投资目的)  
 海博股份 2000 至 2008 的投资趋势图(按主要投资目的)  
 海博股份 2000 至 2008 的投资分布图(按细分行业)  
 海博股份 2000 至 2008 的投资趋势图(按主要细分行业)  
 海博股份 2000 至 2008 的主要投资项目  
 海博股份 2000 至 2008 的最新投资项目  
 海博股份 2000 至 2008 的主要参股并购项目  
 强生控股 2000 至 2008 的投资年度走势图  
 强生控股 2000 至 2008 的投资按地区分布  
 强生控股 2000 至 2008 的投资分布图(按投资目的)  
 强生控股 2000 至 2008 的投资趋势图(按主要投资目的)  
 强生控股 2000 至 2008 的投资分布图(按细分行业)  
 强生控股 2000 至 2008 的投资趋势图(按主要细分行业)  
 强生控股 2000 至 2008 的主要投资项目  
 强生控股 2000 至 2008 的最新投资项目



强生控股 2000 至 2008 的主要参股并购项目  
 南京中北 2000 至 2008 的投资年度走势图  
 南京中北 2000 至 2008 的投资按地区分布  
 南京中北 2000 至 2008 的投资分布图(按投资目的)  
 南京中北 2000 至 2008 的投资趋势图(按主要投资目的)  
 南京中北 2000 至 2008 的投资分布图(按细分行业)  
 南京中北 2000 至 2008 的投资趋势图(按主要细分行业)  
 南京中北 2000 至 2008 的主要投资项目  
 南京中北 2000 至 2008 的最新投资项目  
 南京中北 2000 至 2008 的主要参股并购项目  
 大众交通 2000 至 2008 的投资年度走势图  
 大众交通 2000 至 2008 的投资按地区分布  
 大众交通 2000 至 2008 的投资分布图(按投资目的)  
 大众交通 2000 至 2008 的投资趋势图(按主要投资目的)  
 大众交通 2000 至 2008 的投资分布图(按细分行业)  
 大众交通 2000 至 2008 的投资趋势图(按主要细分行业)  
 大众交通 2000 至 2008 的主要投资项目  
 大众交通 2000 至 2008 的最新投资项目  
 大众交通 2000 至 2008 的主要参股并购项目  
 中国国航 2000 至 2008 的投资年度走势图  
 中国国航 2000 至 2008 的投资按地区分布  
 中国国航 2000 至 2008 的投资分布图(按投资目的)  
 中国国航 2000 至 2008 的投资趋势图(按主要投资目的)  
 中国国航 2000 至 2008 的投资分布图(按细分行业)  
 中国国航 2000 至 2008 的投资趋势图(按主要细分行业)  
 中国国航 2000 至 2008 的主要投资项目  
 中国国航 2000 至 2008 的最新投资项目  
 中信海直 2000 至 2008 的投资年度走势图  
 中信海直 2000 至 2008 的投资按地区分布  
 中信海直 2000 至 2008 的投资分布图(按投资目的)  
 中信海直 2000 至 2008 的投资趋势图(按主要投资目的)  
 中信海直 2000 至 2008 的投资分布图(按细分行业)  
 中信海直 2000 至 2008 的投资趋势图(按主要细分行业)  
 中信海直 2000 至 2008 的主要投资项目  
 中信海直 2000 至 2008 的最新投资项目  
 南方航空 2000 至 2008 的投资年度走势图  
 南方航空 2000 至 2008 的投资按地区分布  
 南方航空 2000 至 2008 的投资分布图(按投资目的)  
 南方航空 2000 至 2008 的投资趋势图(按主要投资目的)  
 南方航空 2000 至 2008 的投资分布图(按细分行业)  
 南方航空 2000 至 2008 的投资趋势图(按主要细分行业)  
 南方航空 2000 至 2008 的主要投资项目  
 南方航空 2000 至 2008 的最新投资项目  
 东方航空 2000 至 2008 的投资年度走势图

东方航空 2000 至 2008 的投资按地区分布  
 东方航空 2000 至 2008 的投资分布图(按投资目的)  
 东方航空 2000 至 2008 的投资趋势图(按主要投资目的)  
 东方航空 2000 至 2008 的投资分布图(按细分行业)  
 东方航空 2000 至 2008 的投资趋势图(按主要细分行业)  
 东方航空 2000 至 2008 的主要投资项目  
 东方航空 2000 至 2008 的最新投资项目  
 东方航空 2000 至 2008 的主要参股并购项目  
 海南航空 2000 至 2008 的投资年度走势图  
 海南航空 2000 至 2008 的投资按地区分布  
 海南航空 2000 至 2008 的投资分布图(按投资目的)  
 海南航空 2000 至 2008 的投资趋势图(按主要投资目的)  
 海南航空 2000 至 2008 的投资分布图(按细分行业)  
 海南航空 2000 至 2008 的投资趋势图(按主要细分行业)  
 海南航空 2000 至 2008 的主要投资项目  
 海南航空 2000 至 2008 的最新投资项目  
 海南航空 2000 至 2008 的主要参股并购项目  
 外运发展 2000 至 2008 的投资年度走势图  
 外运发展 2000 至 2008 的投资按地区分布  
 外运发展 2000 至 2008 的投资分布图(按投资目的)  
 外运发展 2000 至 2008 的投资趋势图(按主要投资目的)  
 外运发展 2000 至 2008 的投资分布图(按细分行业)  
 外运发展 2000 至 2008 的投资趋势图(按主要细分行业)  
 外运发展 2000 至 2008 的主要投资项目  
 外运发展 2000 至 2008 的最新投资项目  
 外运发展 2000 至 2008 的主要参股并购项目  
 上海航空 2000 至 2008 的投资年度走势图  
 上海航空 2000 至 2008 的投资按地区分布  
 上海航空 2000 至 2008 的投资分布图(按投资目的)  
 上海航空 2000 至 2008 的投资趋势图(按主要投资目的)  
 上海航空 2000 至 2008 的投资分布图(按细分行业)  
 上海航空 2000 至 2008 的投资趋势图(按主要细分行业)  
 上海航空 2000 至 2008 的主要投资项目  
 上海航空 2000 至 2008 的最新投资项目  
 上海航空 2000 至 2008 的主要参股并购项目  
 中海发展 2000 至 2008 的投资年度走势图  
 中海发展 2000 至 2008 的投资按地区分布  
 中海发展 2000 至 2008 的投资分布图(按投资目的)  
 中海发展 2000 至 2008 的投资趋势图(按主要投资目的)  
 中海发展 2000 至 2008 的投资分布图(按细分行业)  
 中海发展 2000 至 2008 的投资趋势图(按主要细分行业)  
 中海发展 2000 至 2008 的主要投资项目  
 中海发展 2000 至 2008 的最新投资项目  
 中海发展 2000 至 2008 的主要参股并购项目

长航油运 2000 至 2008 的投资年度走势图  
 长航油运 2000 至 2008 的投资按地区分布  
 长航油运 2000 至 2008 的投资分布图(按投资目的)  
 长航油运 2000 至 2008 的投资趋势图(按主要投资目的)  
 长航油运 2000 至 2008 的投资分布图(按细分行业)  
 长航油运 2000 至 2008 的投资趋势图(按主要细分行业)  
 长航油运 2000 至 2008 的主要投资项目  
 长航油运 2000 至 2008 的最新投资项目  
 长航油运 2000 至 2008 的主要参股并购项目  
 亚通股份 2000 至 2008 的投资年度走势图  
 亚通股份 2000 至 2008 的投资按地区分布  
 亚通股份 2000 至 2008 的投资分布图(按投资目的)  
 亚通股份 2000 至 2008 的投资趋势图(按主要投资目的)  
 亚通股份 2000 至 2008 的投资分布图(按细分行业)  
 亚通股份 2000 至 2008 的投资趋势图(按主要细分行业)  
 亚通股份 2000 至 2008 的主要投资项目  
 亚通股份 2000 至 2008 的最新投资项目  
 亚通股份 2000 至 2008 的主要参股并购项目  
 S\*ST 天海 2000 至 2008 的投资年度走势图  
 S\*ST 天海 2000 至 2008 的投资按地区分布  
 S\*ST 天海 2000 至 2008 的投资分布图(按投资目的)  
 S\*ST 天海 2000 至 2008 的投资趋势图(按主要投资目的)  
 S\*ST 天海 2000 至 2008 的投资分布图(按细分行业)  
 S\*ST 天海 2000 至 2008 的投资趋势图(按主要细分行业)  
 S\*ST 天海 2000 至 2008 的主要投资项目  
 S\*ST 天海 2000 至 2008 的最新投资项目  
 长航凤凰 2000 至 2008 的投资年度走势图  
 长航凤凰 2000 至 2008 的投资按地区分布  
 长航凤凰 2000 至 2008 的投资分布图(按投资目的)  
 长航凤凰 2000 至 2008 的投资趋势图(按主要投资目的)  
 长航凤凰 2000 至 2008 的投资分布图(按细分行业)  
 长航凤凰 2000 至 2008 的投资趋势图(按主要细分行业)  
 长航凤凰 2000 至 2008 的主要投资项目  
 长航凤凰 2000 至 2008 的最新投资项目  
 长航凤凰 2000 至 2008 的主要参股并购项目  
 中海海盛 2000 至 2008 的投资年度走势图  
 中海海盛 2000 至 2008 的投资按地区分布  
 中海海盛 2000 至 2008 的投资分布图(按投资目的)  
 中海海盛 2000 至 2008 的投资趋势图(按主要投资目的)  
 中海海盛 2000 至 2008 的投资分布图(按细分行业)  
 中海海盛 2000 至 2008 的投资趋势图(按主要细分行业)  
 中海海盛 2000 至 2008 的主要投资项目  
 中海海盛 2000 至 2008 的最新投资项目  
 中海海盛 2000 至 2008 的主要参股并购项目

招商轮船 2000 至 2008 的投资年度走势图  
招商轮船 2000 至 2008 的投资按地区分布  
招商轮船 2000 至 2008 的投资分布图(按投资目的)  
招商轮船 2000 至 2008 的投资趋势图(按主要投资目的)  
招商轮船 2000 至 2008 的投资分布图(按细分行业)  
招商轮船 2000 至 2008 的投资趋势图(按主要细分行业)  
招商轮船 2000 至 2008 的主要投资项目  
招商轮船 2000 至 2008 的最新投资项目  
中远航运 2000 至 2008 的投资年度走势图  
中远航运 2000 至 2008 的投资按地区分布  
中远航运 2000 至 2008 的投资分布图(按投资目的)  
中远航运 2000 至 2008 的投资趋势图(按主要投资目的)  
中远航运 2000 至 2008 的投资分布图(按细分行业)  
中远航运 2000 至 2008 的投资趋势图(按主要细分行业)  
中远航运 2000 至 2008 的主要投资项目  
中远航运 2000 至 2008 的最新投资项目  
中国远洋 2000 至 2008 的投资年度走势图  
中国远洋 2000 至 2008 的投资按地区分布  
中国远洋 2000 至 2008 的投资分布图(按投资目的)  
中国远洋 2000 至 2008 的投资趋势图(按主要投资目的)  
中国远洋 2000 至 2008 的投资分布图(按细分行业)  
中国远洋 2000 至 2008 的投资趋势图(按主要细分行业)  
中国远洋 2000 至 2008 的主要投资项目  
中国远洋 2000 至 2008 的最新投资项目  
中国远洋 2000 至 2008 的主要参股并购项目  
中海集运 2000 至 2008 的投资年度走势图  
中海集运 2000 至 2008 的投资按地区分布  
中海集运 2000 至 2008 的投资分布图(按投资目的)  
中海集运 2000 至 2008 的投资趋势图(按主要投资目的)  
中海集运 2000 至 2008 的投资分布图(按细分行业)  
中海集运 2000 至 2008 的投资趋势图(按主要细分行业)  
中海集运 2000 至 2008 的主要投资项目  
中海集运 2000 至 2008 的最新投资项目  
宁波海运 2000 至 2008 的投资年度走势图  
宁波海运 2000 至 2008 的投资按地区分布  
宁波海运 2000 至 2008 的投资分布图(按投资目的)  
宁波海运 2000 至 2008 的投资趋势图(按主要投资目的)  
宁波海运 2000 至 2008 的投资分布图(按细分行业)  
宁波海运 2000 至 2008 的投资趋势图(按主要细分行业)  
宁波海运 2000 至 2008 的主要投资项目  
宁波海运 2000 至 2008 的最新投资项目  
广深铁路 2000 至 2008 的投资年度走势图  
广深铁路 2000 至 2008 的投资按地区分布  
广深铁路 2000 至 2008 的投资分布图(按投资目的)

广深铁路 2000 至 2008 的投资趋势图(按主要投资目的)  
 广深铁路 2000 至 2008 的投资分布图(按细分行业)  
 广深铁路 2000 至 2008 的投资趋势图(按主要细分行业)  
 广深铁路 2000 至 2008 的主要投资项目  
 广深铁路 2000 至 2008 的最新投资项目  
 广深铁路 2000 至 2008 的主要参股并购项目  
 国恒铁路 2000 至 2008 的投资年度走势图  
 国恒铁路 2000 至 2008 的投资按地区分布  
 国恒铁路 2000 至 2008 的投资分布图(按投资目的)  
 国恒铁路 2000 至 2008 的投资趋势图(按主要投资目的)  
 国恒铁路 2000 至 2008 的投资分布图(按细分行业)  
 国恒铁路 2000 至 2008 的投资趋势图(按主要细分行业)  
 国恒铁路 2000 至 2008 的主要投资项目  
 国恒铁路 2000 至 2008 的最新投资项目  
 国恒铁路 2000 至 2008 的主要参股并购项目  
 铁龙物流 2000 至 2008 的投资年度走势图  
 铁龙物流 2000 至 2008 的投资按地区分布  
 铁龙物流 2000 至 2008 的投资分布图(按投资目的)  
 铁龙物流 2000 至 2008 的投资趋势图(按主要投资目的)  
 铁龙物流 2000 至 2008 的投资分布图(按细分行业)  
 铁龙物流 2000 至 2008 的投资趋势图(按主要细分行业)  
 铁龙物流 2000 至 2008 的主要投资项目  
 铁龙物流 2000 至 2008 的最新投资项目  
 大秦铁路 2000 至 2008 的投资年度走势图  
 大秦铁路 2000 至 2008 的投资按地区分布  
 大秦铁路 2000 至 2008 的投资分布图(按投资目的)  
 大秦铁路 2000 至 2008 的投资趋势图(按主要投资目的)  
 大秦铁路 2000 至 2008 的投资分布图(按细分行业)  
 大秦铁路 2000 至 2008 的投资趋势图(按主要细分行业)  
 大秦铁路 2000 至 2008 的主要投资项目  
 大秦铁路 2000 至 2008 的最新投资项目  
 中储股份 2000 至 2008 的投资年度走势图  
 中储股份 2000 至 2008 的投资按地区分布  
 中储股份 2000 至 2008 的投资分布图(按投资目的)  
 中储股份 2000 至 2008 的投资趋势图(按主要投资目的)  
 中储股份 2000 至 2008 的投资分布图(按细分行业)  
 中储股份 2000 至 2008 的投资趋势图(按主要细分行业)  
 中储股份 2000 至 2008 的主要投资项目  
 中储股份 2000 至 2008 的最新投资项目  
 中储股份 2000 至 2008 的主要参股并购项目  
 怡亚通 2000 至 2008 的投资年度走势图  
 怡亚通 2000 至 2008 的投资按地区分布  
 怡亚通 2000 至 2008 的投资分布图(按投资目的)  
 怡亚通 2000 至 2008 的投资趋势图(按主要投资目的)

怡亚通 2000 至 2008 的投资分布图(按细分行业)  
 怡亚通 2000 至 2008 的投资趋势图(按主要细分行业)  
 怡亚通 2000 至 2008 的主要投资项目  
 怡亚通 2000 至 2008 的最新投资项目  
 交运股份 2000 至 2008 的投资年度走势图  
 交运股份 2000 至 2008 的投资按地区分布  
 交运股份 2000 至 2008 的投资分布图(按投资目的)  
 交运股份 2000 至 2008 的投资趋势图(按主要投资目的)  
 交运股份 2000 至 2008 的投资分布图(按细分行业)  
 交运股份 2000 至 2008 的投资趋势图(按主要细分行业)  
 交运股份 2000 至 2008 的主要投资项目  
 交运股份 2000 至 2008 的最新投资项目  
 交运股份 2000 至 2008 的主要参股并购项目  
 中国中期 2000 至 2008 的投资年度走势图  
 中国中期 2000 至 2008 的投资按地区分布  
 中国中期 2000 至 2008 的投资分布图(按投资目的)  
 中国中期 2000 至 2008 的投资趋势图(按主要投资目的)  
 中国中期 2000 至 2008 的投资分布图(按细分行业)  
 中国中期 2000 至 2008 的投资趋势图(按主要细分行业)  
 中国中期 2000 至 2008 的主要投资项目  
 中国中期 2000 至 2008 的最新投资项目  
 中国中期 2000 至 2008 的主要参股并购项目  
 飞马国际 2000 至 2008 的投资年度走势图  
 飞马国际 2000 至 2008 的投资按地区分布  
 飞马国际 2000 至 2008 的投资分布图(按投资目的)  
 飞马国际 2000 至 2008 的投资趋势图(按主要投资目的)  
 飞马国际 2000 至 2008 的投资分布图(按细分行业)  
 飞马国际 2000 至 2008 的投资趋势图(按主要细分行业)  
 飞马国际 2000 至 2008 的主要投资项目  
 飞马国际 2000 至 2008 的最新投资项目  
 国能集团 2000 至 2008 的投资年度走势图  
 国能集团 2000 至 2008 的投资按地区分布  
 国能集团 2000 至 2008 的投资分布图(按投资目的)  
 国能集团 2000 至 2008 的投资趋势图(按主要投资目的)  
 国能集团 2000 至 2008 的投资分布图(按细分行业)  
 国能集团 2000 至 2008 的投资趋势图(按主要细分行业)  
 国能集团 2000 至 2008 的主要投资项目  
 国能集团 2000 至 2008 的最新投资项目  
 保税科技 2000 至 2008 的投资年度走势图  
 保税科技 2000 至 2008 的投资按地区分布  
 保税科技 2000 至 2008 的投资分布图(按投资目的)  
 保税科技 2000 至 2008 的投资趋势图(按主要投资目的)  
 保税科技 2000 至 2008 的投资分布图(按细分行业)  
 保税科技 2000 至 2008 的投资趋势图(按主要细分行业)

保税科技 2000 至 2008 的主要投资项目 保税科技 2000 至 2008 的最新投资项目 保税科技 2000 至 2008 的主要参股并购项目
--

## 如何申请购买报告

- 1, 请填写《研究报告订购协议》([http://www.pday.com.cn/research/pday\\_report.doc](http://www.pday.com.cn/research/pday_report.doc)), 注明单位名称、联系人、联系办法(含传真和邮件)、申请报告名称, 然后签字盖章后传真到: 86-10-82601570。
- 2, 研究中心在签订协议后, 将回复传真给您。
- 3, 会员或客户按照签订的协议汇款到以下帐户:  
开户行: 交通银行世纪城支行 帐号: 110060668012015061217  
户名: 北京水清木华科技有限公司
- 4, 研究中心在收到会员或客户汇款凭证的传真确认后, 按时提供信息服务资料或研究报告的文档。

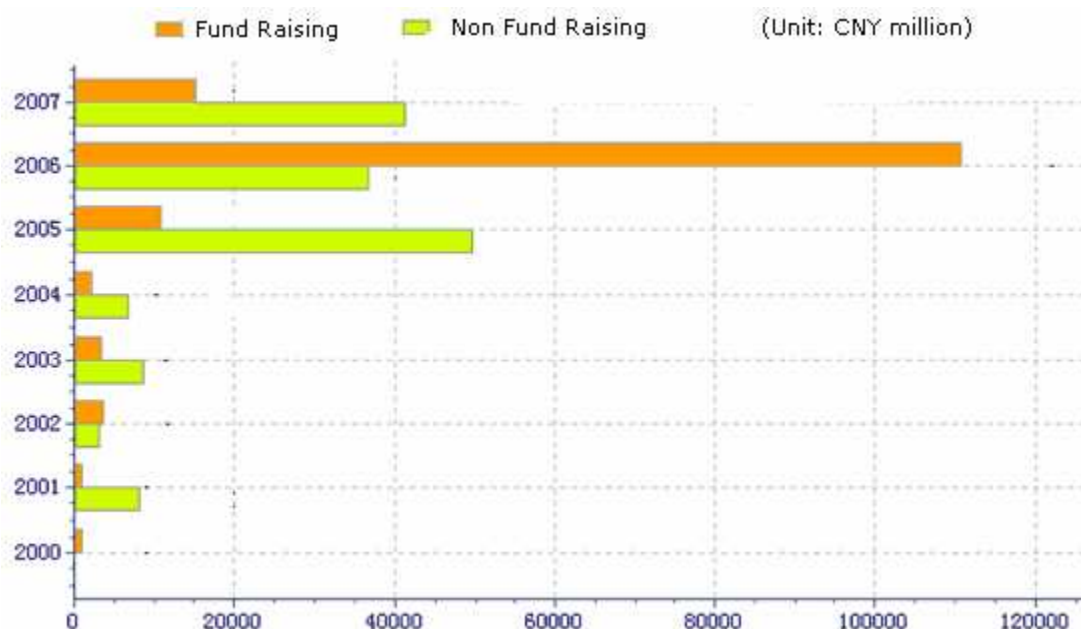
电话: 86-10-82601561、82601562、82601563 传真: 86-10-82601570

Title	<b>Investment Report of China Transportation &amp; Logistics Industry, 2000-2008</b>	Pages	238
Price	PDF USD \$ 2,800    Hard Copy    USD \$ 2,600 Enterprisewide USD \$ 4,200	Release Date	Jul/2008

Abstract

Transportation industry contains many sectors, such as highway transportation, water transportation, air transportation, railway transportation and logistics. Since 2000, China has poured huge amount of money into the construction of transport infrastructure, and the whole industry has developed rapidly.

**Annual Investment of Listed Transportation & Logistics Companies  
2000-2008**



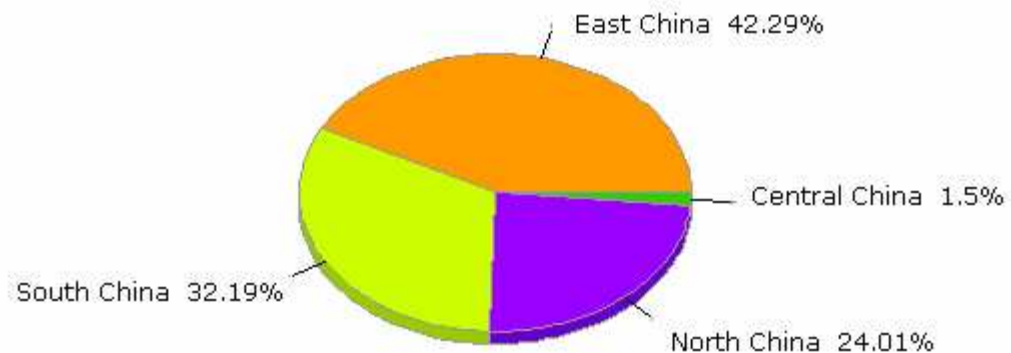
Source: ResearchInChina

In the period 2000-2006, total investment of China's listed transport and logistics companies increased much sharply and the investment surged to CNY148 billion in 2006 from CNY1.16 billion in 2000, representing the compound annual growth rate reached 1.24 times, which reflected the development trend of enlarged investment and accelerated growth in the whole industry. However, starting from 2007, China has undergone a certain decline in total investment in the transport and logistics industry. The statistics of the first several months in 2008 show that the newly-added investment from the listed companies is slowing down under such an unfavorable background of soaring international oil prices.



China's total investment in its transport and logistics industry, along with the distribution of the listed companies, shows that the east part of China enjoys more investment than the west part, and the south part gains more investment than the north part. East part of China ranks the first in terms of share in investment market, taking up more than 40% of the total, followed by the south part and north part, holding 32.19% and 24.01% respectively.

**Investment Distribution of Listed Transportation & Logistics Companies  
(by Region), 2000-2008H1**

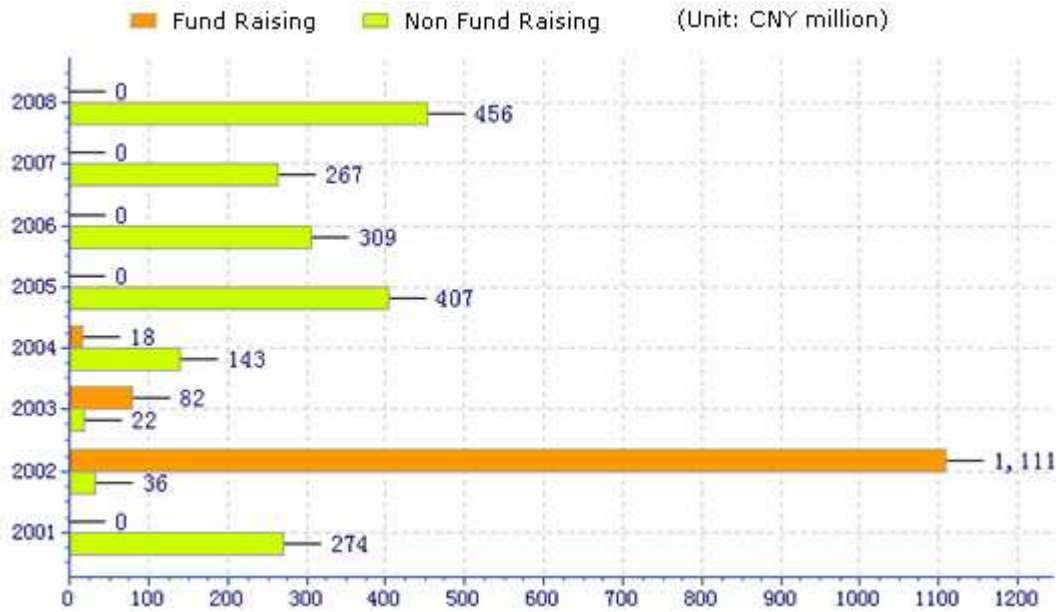


Source: ResearchInChina

The report analyses the investment trend and features of the listed companies by taking Dazhong Transportation Group Co. as an example.

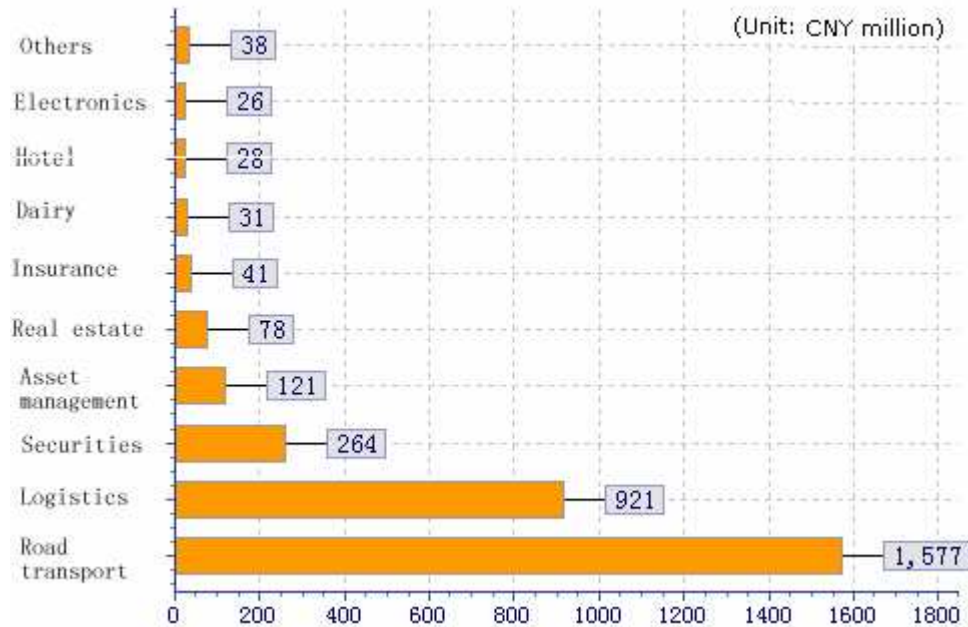
- Investment peak in the period 2002-2005 and investment focus in the east part of China.
- Dazhong Transportation is the biggest taxi company and the second largest public transport company in Shanghai. The company takes up 20-25% share of Shanghai taxi market. The company holds stake in many listed or non-listed securities firms, including 4.6 million shares in Haitong Securities, 60 million shares in Everbright Securities, 154 million shares in Guotai Junan Securities and 5.28 million shares in Shenyin Wanguo Securities. Additionally, the company also invests in real estate and tourist hotel industry. Its investment mainly focuses on transport industry and it has a certain investment in logistics industry.

**Annual Investment of Dazhong Transportation Group, 2000-2008H1**



Source: ResearchInChina

**Investment Distribution of Dazhong Transportation Group (by Segments) 2000-2008**



Source: ResearchInChina

Note: When you purchase this report, we can update the data to the most recent quarter

Contents	<ul style="list-style-type: none"> <li>1. Investment Orientation Of China Transport &amp; Logistics Industry <ul style="list-style-type: none"> <li>1.1 Overview of the Industry</li> <li>1.2 Investment Characteristics</li> <li>1.3 Future Development And Forecast</li> </ul> </li>   <li>2. Investment Orientation Of Listed Highway Transportation Companies <ul style="list-style-type: none"> <li>2.1 Investment Projects of Shanghai Bus Industrial Co. <ul style="list-style-type: none"> <li>2.1.1 Investment Orientation</li> <li>2.1.2 Investment Characteristics</li> </ul> </li> <li>2.2 Investment Projects of Shanghai Shentong Metro Co. <ul style="list-style-type: none"> <li>2.2.1 Investment Orientation</li> <li>2.2.2 Investment Characteristics</li> </ul> </li> <li>2.3 Investment Projects of Jiangxi Changyun Co. <ul style="list-style-type: none"> <li>2.3.1 Investment Orientation</li> <li>2.3.2 Investment Characteristics</li> </ul> </li> <li>2.4 Investment Projects of Shanghai Jin Jiang International Industrial Investment Co. <ul style="list-style-type: none"> <li>2.4.1 Investment Orientation</li> <li>2.4.2 Investment Characteristics</li> </ul> </li> <li>2.5 Investment Projects of Shanghai Haibo Co. <ul style="list-style-type: none"> <li>2.5.1 Investment Orientation</li> <li>2.5.2 Investment Characteristics</li> </ul> </li> <li>2.6 Investment Projects of Shanghai Qiangsheng Holding Co. <ul style="list-style-type: none"> <li>2.6.1 Investment Orientation</li> <li>2.6.2 Investment Characteristics</li> </ul> </li> <li>2.7 Investment Projects of Nanjing Zhongbei (Group) Co. <ul style="list-style-type: none"> <li>2.7.1 Investment Orientation</li> <li>2.7.2 Investment Characteristics</li> </ul> </li> <li>2.8 Investment Projects of Dazhong Transportation Group Co. <ul style="list-style-type: none"> <li>2.8.1 Investment Orientation</li> <li>2.8.2 Investment Characteristics</li> </ul> </li> </ul> </li>   <li>3. Investment Orientation of Listed Air Transportation Companies <ul style="list-style-type: none"> <li>3.1 Investment Projects of Air China Co. <ul style="list-style-type: none"> <li>3.1.1 Investment Orientation</li> <li>3.1.2 Investment Characteristics</li> </ul> </li> <li>3.2 Investment Projects of CITIC Offshore Helicopter Co. <ul style="list-style-type: none"> <li>3.2.1 Investment Orientation</li> <li>3.2.2 Investment Characteristics</li> </ul> </li> <li>3.3 Investment Projects of China Southern Airlines Co. <ul style="list-style-type: none"> <li>3.3.1 Investment Orientation</li> <li>3.3.2 Investment Characteristics</li> </ul> </li> <li>3.4 Investment Projects of China Eastern Airlines Co. <ul style="list-style-type: none"> <li>3.4.1 Investment Orientation</li> </ul> </li> </ul> </li> </ul>
----------	--

- 3.4.2 Investment Characteristics
- 3.5 Investment Projects of Hainan Airlines Co.
  - 3.5.1 Investment Orientation
  - 3.5.2 Investment Characteristics
- 3.6 Investment Projects of Sinotrans Air Transportation Development Co.
  - 3.6.1 Investment Orientation
  - 3.6.2 Investment Characteristics
- 3.7 Investment Projects of Shanghai Airlines Co.
  - 3.7.1 Investment Orientation
  - 3.7.2 Investment Characteristics
- 4. Investment Orientation Of Listed Water Transportation Companies
  - 4.1 Investment Projects of China Shipping Development Co.
    - 4.1.1 Investment Orientation
    - 4.1.2 Investment Characteristics
  - 4.2 Investment Projects of China Changjiang Shipping Group Co.
    - 4.2.1 Investment Orientation
    - 4.2.2 Investment Characteristics
  - 4.3 Investment Projects of Shanghai Yatong Co.
    - 4.3.1 Investment Orientation
    - 4.3.2 Investment Characteristics
  - 4.4 Investment Projects of Tianjin Marine Shipping Co.
    - 4.4.1 Investment Orientation
    - 4.4.2 Investment Characteristics
  - 4.5 Investment Projects of Chang Jiang Shipping Group Phoenix Co.
    - 4.5.1 Investment Orientation
    - 4.5.2 Investment Characteristics
  - 4.6 Investment Projects of China Shipping Haisheng Co.
    - 4.6.1 Investment Orientation
    - 4.6.2 Investment Characteristics
  - 4.7 Investment Projects Of China Merchants Energy Shipping Co.
    - 4.7.1 Investment Orientation
    - 4.7.2 Investment Characteristics
  - 4.8 Investment Projects of COSCO Shipping Co.
    - 4.8.1 Investment Orientation
    - 4.8.2 Investment Characteristics
  - 4.9 Investment Projects of China COSCO Holdings Co.
    - 4.9.1 Investment Orientation
    - 4.9.2 Investment Characteristics
  - 4.10 Investment Projects of China Shipping Container Lines Co.
    - 4.10.1 Investment Orientation
    - 4.10.2 Investment Characteristics
  - 4.11 Investment Projects of Ningbo Marine Co.
    - 4.11.1 Investment Orientation

	<p>4.11.2 Investment Characteristics</p> <p>5. Investment Orientation of Listed Railway Transportation Companies</p> <p>5.1 Investment Projects of Guangzhou- Shenzhen Railway Co.</p> <p>5.1.1 Investment Orientation</p> <p>5.1.2 Investment Characteristics</p> <p>5.2 Investment Projects of Tianjin Good Handrailway Holding Co.</p> <p>5.2.1 Investment Orientation</p> <p>5.2.2 Investment Characteristics</p> <p>5.3 Investment Projects of China Railway Tielong Container Logistics Co.</p> <p>5.3.1 Investment Orientation</p> <p>5.3.2 Investment Characteristics</p> <p>5.4 Investment Projects of Daqin Railway Co.</p> <p>5.4.1 Investment Orientation</p> <p>5.4.2 Investment Characteristics</p> <p>6. Investment Orientation of Listed Logistics Companies</p> <p>6.1 Investment Projects of Zhongchu Development Stock Co.</p> <p>6.1.1 Investment Orientation</p> <p>6.1.2 Investment Characteristics</p> <p>6.2 Investment Projects of Eternal Asia Supply Chain Management Co.</p> <p>6.2.1 Investment Orientation</p> <p>6.2.2 Investment Characteristics</p> <p>6.3 Investment Projects of Shanghai Jiao Yun Co.</p> <p>6.3.1 Investment Orientation</p> <p>6.3.2 Investment Characteristics</p> <p>6.4 Investment Projects of China CIFCO Investment Co.</p> <p>6.4.1 Investment Orientation</p> <p>6.4.2 Investment Characteristics</p> <p>6.5 Investment Projects of Shenzhen Feima International Supply Chain Co.</p> <p>6.5.1 Investment Orientation</p> <p>6.5.2 Investment Characteristics</p> <p>6.6 Investment Projects of Liaoning Guoneng Group Co.</p> <p>6.6.1 Investment Orientation</p> <p>6.6.2 Investment Characteristics</p> <p>6.7 Investment Projects of Yunnan Freetrade Science And Technology Co.</p> <p>6.7.1 Investment Orientation</p> <p>6.7.2 Investment Characteristics</p>
Selected Charts	<p>Annual Investment of Listed Transport &amp; Logistics Companies, 2000-2008</p> <p>Investment of Listed Transport &amp; Logistics Companies (by Region), 2000- 2008</p> <p>Investment Distribution of Listed Firms in the Industry (by Region), 2000-1H2008</p> <p>Top 10 Regions in Terms of Investment of Listed Firms in the Industry, 2000-2008</p> <p>Investment Distribution of Listed Firms in the Industry (by Region), 2000-1H2008</p>

<p>Top 10 Companies in Terms of Investment (by Investment Purpose), 2000-2008</p> <p>Top 10 Companies in Terms of Investment Distribution (by Purpose), 2000-1H2008</p> <p>Investment of Listed Firms in the Industry by Segmented Industry, 2000-2008</p> <p>Investment Distribution of Listed Firms by Segmented Industry, 2000-1H2008</p> <p>Top 10 Companies in Terms of Investment in the Industry, 2000-1H2008</p> <p>Non Fund Raising Investment of Listed Firms in the Industry, 2006Q1-2008Q2</p> <p>Non Fund Raising Investment of Listed Firms by Region, 2006Q1-2008Q2</p> <p>Top 5 Regions in Terms of Non Fund Raising Investment, 2006Q1-2008Q2</p> <p>Top 5 Companies in Terms of Non Fund Raising Investment, 2006Q1-2008Q2</p> <p>Top 5 Firms in Terms of Non Fund Raising Investment by Segmented Industry, 2006Q1-2008Q2</p> <p>Annual Investment of Shanghai Bus Industrial Co., 2000-2008</p> <p>Shanghai Bus Investment Distribution by Region, 2000-2008</p> <p>Shanghai Bus Investment Distribution by Investment Purpose, 2000-2008</p> <p>Shanghai Bus Investment by Main Investment Purpose, 2000-2008</p> <p>Shanghai Bus Investment Distribution by Segmented Industry, 2000-2008</p> <p>Shanghai Bus Investment by Main Segmented Industry, 2000-2008</p> <p>Shanghai Bus Main Investment Projects, 2000-2008</p> <p>Shanghai Bus Latest Investment Projects, 2000-2008</p> <p>Shanghai Bus Main M&amp;A Projects, 2000-2008</p> <p>Annual Investment of Shanghai Shentong Metro Co., 2000-2008</p> <p>Shanghai Shentong Investment Distribution by Region, 2000-2008</p> <p>Shanghai Shentong Investment Distribution by Investment Purpose, 2000-2008</p> <p>Shanghai Shentong Investment by Main Investment Purpose, 2000-2008</p> <p>Shanghai Shentong Investment Distribution by Segmented Industry, 2000-2008</p> <p>Shanghai Shentong Investment by Main Segmented Industry, 2000-2008</p> <p>Shanghai Shentong Main Investment Projects, 2000-2008</p> <p>Shanghai Shentong Latest Investment Projects, 2000-2008</p> <p>Shanghai Shentong Main M&amp;A Projects, 2000-2008</p> <p>Annual Investment of Jiangxi Changyun Co., 2000-2008</p> <p>Jiangxi Changyun Investment Distribution by Region, 2000-2008</p> <p>Jiangxi Changyun Investment Distribution by Investment Purpose, 2000-2008</p> <p>Jiangxi Changyun Investment by Main Investment Purpose, 2000-2008</p> <p>Jiangxi Changyun Investment Distribution by Segmented Industry, 2000-2008</p> <p>Jiangxi Changyun Investment by Main Segmented Industry, 2000-2008</p> <p>Jiangxi Changyun Main Investment Projects, 2000-2008</p> <p>Jiangxi Changyun Latest Investment Projects, 2000-2008</p> <p>Jiangxi Changyun Main M&amp;A Projects, 2000-2008</p> <p>Annual Investment of Shanghai Jin Jiang International Industrial Investment Co., 2000-2008</p> <p>SJJIIC Investment Distribution by Region, 2000-2008</p> <p>SJJIIC Investment Distribution by Investment Purpose, 2000-2008</p> <p>SJJIIC Investment by Main Investment Purpose, 2000-2008</p> <p>SJJIIC Investment Distribution by Segmented Industry, 2000-2008</p> <p>SJJIIC Investment by Main Segmented Industry, 2000-2008</p> <p>SJJIIC Main Investment Projects, 2000-2008</p>
---

SJJIIC Latest Investment Projects, 2000-2008  
 SJJIIC Main M&A Projects, 2000-2008  
 Annual Investment of Shanghai Haibo Co., 2000-2008  
 Shanghai Haibo Investment Distribution by Region, 2000-2008  
 Shanghai Haibo Investment Distribution by Investment Purpose, 2000-2008  
 Shanghai Haibo Investment by Main Investment Purpose, 2000-2008  
 Shanghai Haibo Investment Distribution by Segmented Industry, 2000-2008  
 Shanghai Haibo Investment by Main Segmented Industry, 2000-2008  
 Shanghai Haibo Main Investment Projects, 2000-2008  
 Shanghai Haibo Latest Investment Projects, 2000-2008  
 Shanghai Haibo Main M&A Projects, 2000-2008  
 Annual Investment of Shanghai QiangSheng Holding Co., 2000-2008  
 SQSHC Investment Distribution by Region, 2000-2008  
 SQSHC Investment Distribution by Investment Purpose, 2000-2008  
 SQSHC Investment by Main Investment Purpose, 2000-2008  
 SQSHC Investment Distribution by Segmented Industry, 2000-2008  
 SQSHC Investment by Main Segmented Industry, 2000-2008  
 SQSHC Main Investment Projects, 2000-2008  
 SQSHC Latest Investment Projects, 2000-2008  
 SQSHC Main M&A Projects, 2000-2008  
 Annual Investment of Nanjing Zhongbei (Group) Co., 2000-2008  
 Nanjing Zhongbei Investment Distribution by Region, 2000-2008  
 Nanjing Zhongbei Investment Distribution by Investment Purpose, 2000-2008  
 Nanjing Zhongbei Investment by Main Investment Purpose, 2000-2008  
 Nanjing Zhongbei Investment Distribution by Segmented Industry, 2000-2008  
 Nanjing Zhongbei Investment by Main Segmented Industry, 2000-2008  
 Nanjing Zhongbei Main Investment Projects, 2000-2008  
 Nanjing Zhongbei Latest Investment Projects, 2000-2008  
 Nanjing Zhongbei Main M&A Projects, 2000-2008  
 Annual Investment of Dazhong Transportation Group Co., 2000-2008  
 Dazhong Transportation Investment Distribution by Region, 2000-2008