

**2000-2008 年中国
建筑材料行业上市公司
投资方向分析报告**

Investment Report of China
Construction Material Industry,
2000-2008

版权声明：该报告的所有图片、表格以及文字内容的版权归北京水清木华科技有限公司（水清木华研究中心）所有。其中，部分图表在标注有其他方面数据来源的情况下，版权归属原数据所有公司。水清木华研究中心获取的数据主要来源于市场调查、公开资料和第三方购买，如果有涉及版权纠纷问题，请及时联络水清木华研究中心。

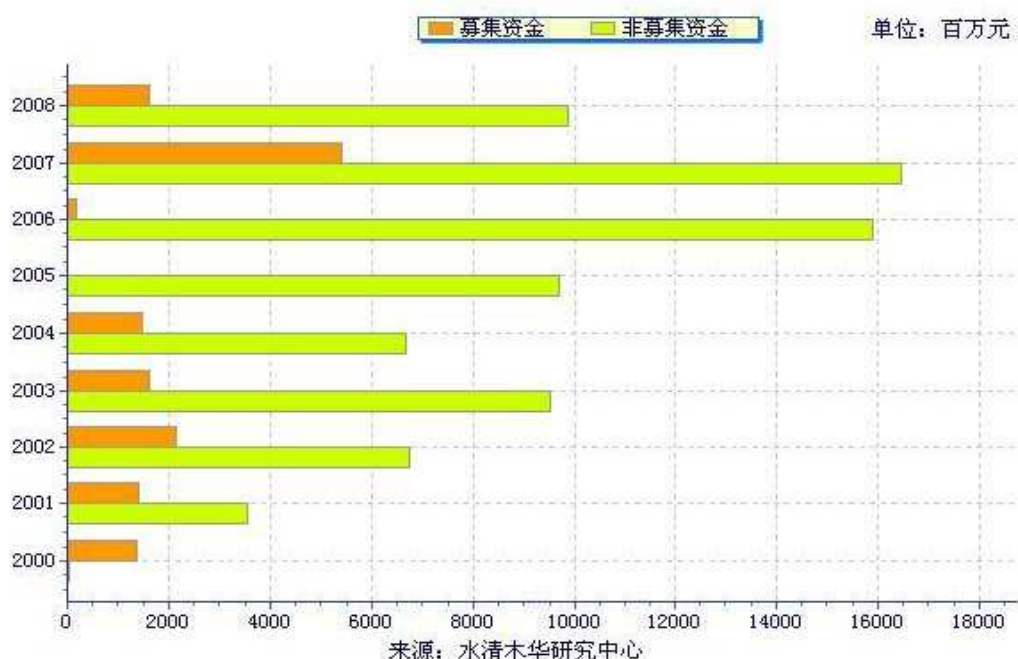
序号	AY022	报告名称	2000-2008 年中国建筑材料行业上市公司投资方向分析报告				
字数	5.2 万	图表数量	310	报告页数	240	完成时间	08 年 7 月
语种	中文	电子版价格(RMB)	7500		纸质版价格(RMB)	7500	
语种	英文	PDF (USD)	\$ 2,500		Hard Copy (USD)	\$ 2,300	

摘要

《2000-2008 年中国建筑材料行业投资方向分析报告》研究的是建筑材料行业的 40 家上市公司 2000-2008 年的所有投资项目，总结了该行业的投资趋势，以及各企业的投资特点和投资趋势。

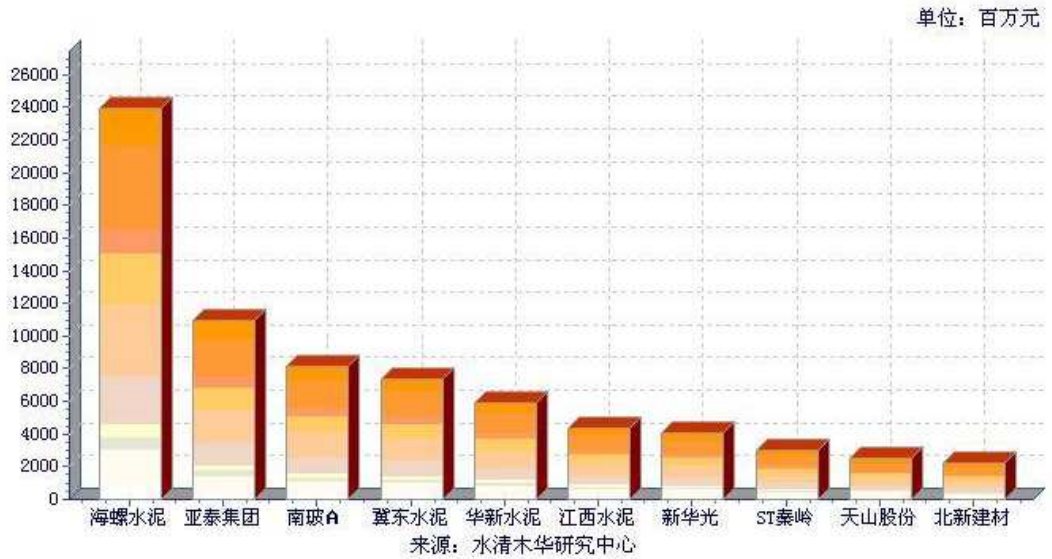
从 2000 年到 2008 年，中国建筑材料行业上市公司的项目投资成不断扩大趋势。2002 年到 2005 年投资较为稳定，增幅不大；进入 2006 年，在水泥行业回暖的积极带动下，上市公司投资明显放大，07、08 依然保持了较好的发展态势。未来几年，淘汰落后产能，提倡节能环保将是建筑材料行业的发展主题。

图：2000-2008H1 中国建筑材料行业投资年度走势图



从 2000 年到 2008 年，建筑材料行业中投资最大的上市公司是海螺水泥股份有限公司，投资额达到近 240 亿人民币。该公司 2006 年以来保持了较高的投资力度，不断扩大产能，建设新生产线，使其处于行业龙头地位；排在二到四位的分别是亚泰集团、南玻 A 和冀东水泥，投资额处于 70 亿到 110 亿元之间。

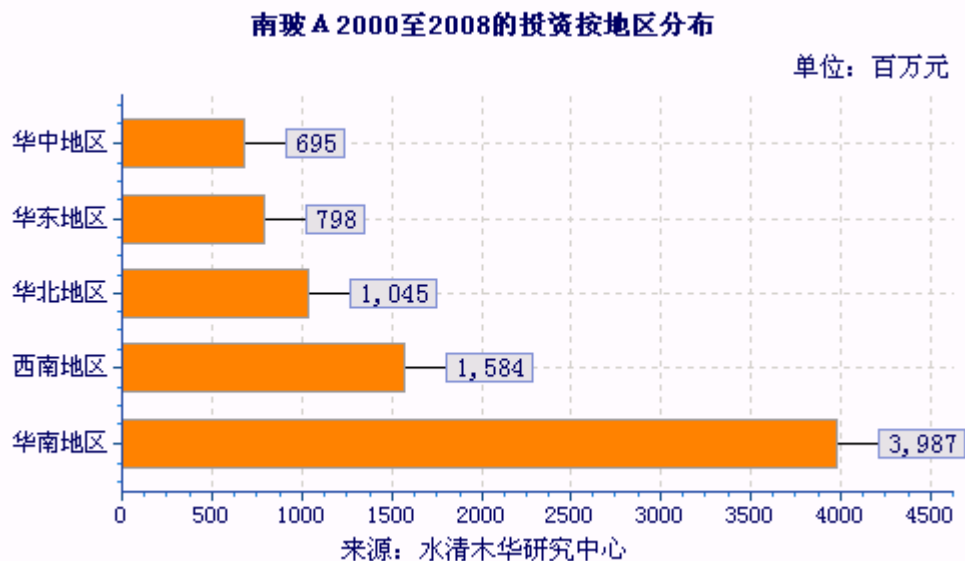
图：2000-2008 年中国建筑材料行业上市公司的投资统计图



000012 南玻 A 投资特点

- 主营高级浮法玻璃原片、工程玻璃、精细玻璃、汽车玻璃、新型电子元器件等产品。
- 投资区域较为分散，以华南地区居首，2002 年以来公司投资力度逐年增大，业务向多元化、高新技术产业方向发展。
- 2007 年，公司利用其在高档浮法玻璃领域生产工艺方面的优势，自主研发出拥有自主知识产权的浮法超白玻璃；公司的东莞南玻工程玻璃项目、天津节能玻璃项目和吴江南玻华东工程玻璃项目在 07、08 年持续提高产能，东莞太阳能玻璃项目，成都浮法玻璃项目和精细玻璃产能在 08 年完全释放。
- 公司未来将精心打造浮法玻璃产业、工程玻璃产业、精细玻璃产业及太阳能产业的核心竞争力，但油价的高涨提高了玻璃生产成本，以及国内房地产和汽车市场低迷，将对公司 08 年下半年业绩有较大的不利影响。未来公司将大力发展节能工程玻璃。

南玻 A 2000-2008 年的投资分布图（按地区）



说明：客户在购买本报告时，我们可以将数据更新至最近的一个季度。

正文 目录	<p>第一章 建筑材料行业投资方向分析</p> <p>1.1 建筑材料行业概况</p> <p>1.2 建筑材料行业的项目投资特点</p> <p>第二章 玻璃制造上市公司投资方向分析</p> <p>2.1 南玻 A 的投资项目分析</p> <p>2.1.1 投资方向分析</p> <p>2.1.2 投资特点分析</p> <p>2.2 新华光的投资项目分析</p> <p>2.2.1 投资方向分析</p> <p>2.2.2 投资特点分析</p> <p>2.3 三峡新材的投资项目分析</p> <p>2.3.1 投资方向分析</p> <p>2.3.2 投资特点分析</p> <p>2.4 方兴科技的投资项目分析</p> <p>2.4.1 投资方向分析</p> <p>2.4.2 投资特点分析</p> <p>2.5 金晶科技的投资项目分析</p> <p>2.5.1 投资方向分析</p> <p>2.5.2 投资特点分析</p> <p>2.6 棱光实业的投资项目分析</p> <p>2.6.1 投资方向分析</p> <p>2.6.2 投资特点分析</p> <p>2.7 ST 耀华的投资项目分析</p> <p>2.7.1 投资方向分析</p> <p>2.7.2 投资特点分析</p> <p>2.8 耀皮玻璃的投资项目分析</p> <p>2.8.1 投资方向分析</p> <p>2.8.2 投资特点分析</p> <p>2.9 *ST 洛玻的投资项目分析</p> <p>2.9.1 投资方向分析</p> <p>2.9.2 投资特点分析</p> <p>第三章 陶瓷制造上市公司投资方向分析</p> <p>3.1 四维控股的投资项目分析</p> <p>3.1.1 投资方向分析</p> <p>3.1.2 投资特点分析</p> <p>3.2 高淳陶瓷的投资项目分析</p> <p>3.2.1 投资方向分析</p> <p>3.2.2 投资特点分析</p> <p>3.3 斯米克的投资项目分析</p>
----------	--

- 3.3.1 投资方向分析
- 3.3.2 投资特点分析
- 3.4 唐山陶瓷的投资项目分析
- 3.4.1 投资方向分析
- 3.4.2 投资特点分析

第四章 水泥制造上市公司投资方向分析

- 4.1 *ST 大水的投资项目分析
- 4.1.1 投资方向分析
- 4.1.2 投资特点分析
- 4.2 *ST 双马的投资项目分析
- 4.2.1 投资方向分析
- 4.2.2 投资特点分析
- 4.3 同力水泥的投资项目分析
- 4.3.1 投资方向分析
- 4.3.2 投资特点分析
- 4.4 冀东水泥的投资项目分析
- 4.4.1 投资方向分析
- 4.4.2 投资特点分析
- 4.5 巢东股份的投资项目分析
- 4.5.1 投资方向分析
- 4.5.2 投资特点分析
- 4.6 江西水泥的投资项目分析
- 4.6.1 投资方向分析
- 4.6.2 投资特点分析
- 4.7 天山股份的投资项目分析
- 4.7.1 投资方向分析
- 4.7.2 投资特点分析
- 4.8 狮头股份的投资项目分析
- 4.8.1 投资方向分析
- 4.8.2 投资特点分析
- 4.9 ST 秦岭的投资项目分析
- 4.9.1 投资方向分析
- 4.9.2 投资特点分析
- 4.10 西水股份的投资项目分析
- 4.10.1 投资方向分析
- 4.10.2 投资特点分析
- 4.11 四川金顶的投资项目分析
- 4.11.1 投资方向分析
- 4.11.2 投资特点分析
- 4.12 青松建化的投资项目分析
- 4.12.1 投资方向分析
- 4.12.2 投资特点分析
- 4.13 赛马实业的投资项目分析

- 4.13.1 投资方向分析
- 4.13.2 投资特点分析
- 4.14 福建水泥的投资项目分析
 - 4.14.1 投资方向分析
 - 4.14.2 投资特点分析
- 4.15 太行水泥的投资项目分析
 - 4.15.1 投资方向分析
 - 4.15.2 投资特点分析
- 4.16 海螺水泥的投资项目分析
 - 4.16.1 投资方向分析
 - 4.16.2 投资特点分析
- 4.17 亚泰集团的投资项目分析
 - 4.17.1 投资方向分析
 - 4.17.2 投资特点分析
- 4.18 祁连山的投资项目分析
 - 4.18.1 投资方向分析
 - 4.18.2 投资特点分析
- 4.19 华新水泥的投资项目分析
 - 4.19.1 投资方向分析
 - 4.19.2 投资特点分析

第五章 其它建材上市公司投资方向分析

- 5.1 金德发展的投资项目分析
 - 5.1.1 投资方向分析
 - 5.1.2 投资特点分析
- 5.2 栋梁新材的投资项目分析
 - 5.2.1 投资方向分析
 - 5.2.2 投资特点分析
- 5.3 兔宝宝的投资项目分析
 - 5.3.1 投资方向分析
 - 5.3.2 投资特点分析
- 5.4 海螺型材的投资项目分析
 - 5.4.1 投资方向分析
 - 5.4.2 投资特点分析
- 5.5 国统股份的投资项目分析
 - 5.5.1 投资方向分析
 - 5.5.2 投资特点分析
- 5.6 北新建材的投资项目分析
 - 5.6.1 投资方向分析
 - 5.6.2 投资特点分析
- 5.7 瑞泰科技的投资项目分析
 - 5.7.1 投资方向分析
 - 5.7.2 投资特点分析

	<p>5.8 三鑫股份的投资项目分析</p> <p>5.8.1 投资方向分析</p> <p>5.8.2 投资特点分析</p>
<p>部 分 图 表 目 录</p>	<p>建筑材料行业上市公司 2000 至 2008 的投资年度走势图</p> <p>建筑材料行业上市公司 2000 至 2008 的投资统计图(按地区)</p> <p>建筑材料行业上市公司 2000-01-01 至 2008-06-30 的投资分布图(按地区)</p> <p>建筑材料行业上市公司 2000 至 2008 的投资统计图(按省市前 10 名)</p> <p>建筑材料行业上市公司 2000-01-01 至 2008-06-30 的投资分布图(按省市)</p> <p>建筑材料行业上市公司 2000 至 2008 的投资统计图(按投资目的前 10 名)</p> <p>建筑材料行业上市公司 2000-01-01 至 2008-06-30 的投资分布图(按投资目的前 10 名)</p> <p>建筑材料行业上市公司 2000 至 2008 的投资统计图(按细分行业)</p> <p>建筑材料行业上市公司 2000-01-01 至 2008-06-30 的投资分布图(按细分行业)</p> <p>建筑材料行业上市公司 2000-01-01 至 2008-06-30 的投资统计图(按公司前 10 名)</p> <p>建筑材料行业上市公司 2006Q1 至 2008Q2 非募集投资的趋势图</p> <p>建筑材料行业上市公司 2006Q1 至 2008Q2 非募集投资的季度走势图(按地区)</p> <p>建筑材料行业上市公司 2006Q1 至 2008Q2 非募集投资的季度走势图(按省市前 5 名)</p> <p>建筑材料行业上市公司 2006Q1 至 2008Q2 非募集投资的季度走势图(按公司前 5 名)</p> <p>建筑材料行业上市公司 2006Q1 至 2008Q2 非募集投资的季度走势图(按细分行业前 5 名)</p> <p>南玻 A 2000 至 2008 的投资年度走势图</p> <p>南玻 A 2000 至 2008 的投资按地区分布</p> <p>南玻 A 2000 至 2008 的投资分布图(按投资目的)</p> <p>南玻 A 2000 至 2008 的投资趋势图(按主要投资目的)</p> <p>南玻 A 2000 至 2008 的投资分布图(按细分行业)</p> <p>南玻 A 2000 至 2008 的投资趋势图(按主要细分行业)</p> <p>南玻 A 2000 至 2008 的主要投资项目</p> <p>南玻 A 2000 至 2008 的最新投资项目</p> <p>南玻 A 2000 至 2008 的主要参股并购项目</p> <p>新华光 2000 至 2008 的投资年度走势图</p> <p>新华光 2000 至 2008 的投资按地区分布</p> <p>新华光 2000 至 2008 的投资分布图(按投资目的)</p> <p>新华光 2000 至 2008 的投资趋势图(按主要投资目的)</p> <p>新华光 2000 至 2008 的投资分布图(按细分行业)</p> <p>新华光 2000 至 2008 的投资趋势图(按主要细分行业)</p> <p>新华光 2000 至 2008 的主要投资项目</p> <p>新华光 2000 至 2008 的最新投资项目</p> <p>新华光 2000 至 2008 的主要参股并购项目</p> <p>三峡新材 2000 至 2008 的投资年度走势图</p> <p>三峡新材 2000 至 2008 的投资按地区分布</p> <p>三峡新材 2000 至 2008 的投资分布图(按投资目的)</p> <p>三峡新材 2000 至 2008 的投资趋势图(按主要投资目的)</p> <p>三峡新材 2000 至 2008 的投资分布图(按细分行业)</p> <p>三峡新材 2000 至 2008 的投资趋势图(按主要细分行业)</p>

三峡新材 2000 至 2008 的主要投资项目
 三峡新材 2000 至 2008 的最新投资项目
 三峡新材 2000 至 2008 的主要参股并购项目
 方兴科技 2000 至 2008 的投资年度走势图
 方兴科技 2000 至 2008 的投资按地区分布
 方兴科技 2000 至 2008 的投资分布图(按投资目的)
 方兴科技 2000 至 2008 的投资趋势图(按主要投资目的)
 方兴科技 2000 至 2008 的投资分布图(按细分行业)
 方兴科技 2000 至 2008 的投资趋势图(按主要细分行业)
 方兴科技 2000 至 2008 的主要投资项目
 方兴科技 2000 至 2008 的最新投资项目
 方兴科技 2000 至 2008 的主要参股并购项目
 金晶科技 2000 至 2008 的投资年度走势图
 金晶科技 2000 至 2008 的投资按地区分布
 金晶科技 2000 至 2008 的投资分布图(按投资目的)
 金晶科技 2000 至 2008 的投资趋势图(按主要投资目的)
 金晶科技 2000 至 2008 的投资分布图(按细分行业)
 金晶科技 2000 至 2008 的投资趋势图(按主要细分行业)
 金晶科技 2000 至 2008 的主要投资项目
 金晶科技 2000 至 2008 的最新投资项目
 金晶科技 2000 至 2008 的主要参股并购项目
 棱光实业 2000 至 2008 的投资年度走势图
 棱光实业 2000 至 2008 的投资按地区分布
 棱光实业 2000 至 2008 的投资分布图(按投资目的)
 棱光实业 2000 至 2008 的投资趋势图(按主要投资目的)
 棱光实业 2000 至 2008 的投资分布图(按细分行业)
 棱光实业 2000 至 2008 的投资趋势图(按主要细分行业)
 棱光实业 2000 至 2008 的主要投资项目
 棱光实业 2000 至 2008 的最新投资项目
 棱光实业 2000 至 2008 的主要参股并购项目
 ST 耀华 2000 至 2008 的投资年度走势图
 ST 耀华 2000 至 2008 的投资按地区分布
 ST 耀华 2000 至 2008 的投资分布图(按投资目的)
 ST 耀华 2000 至 2008 的投资趋势图(按主要投资目的)
 ST 耀华 2000 至 2008 的投资分布图(按细分行业)
 ST 耀华 2000 至 2008 的投资趋势图(按主要细分行业)
 ST 耀华 2000 至 2008 的主要投资项目
 ST 耀华 2000 至 2008 的最新投资项目
 ST 耀华 2000 至 2008 的主要参股并购项目
 耀皮玻璃 2000 至 2008 的投资年度走势图
 耀皮玻璃 2000 至 2008 的投资按地区分布
 耀皮玻璃 2000 至 2008 的投资分布图(按投资目的)
 耀皮玻璃 2000 至 2008 的投资趋势图(按主要投资目的)
 耀皮玻璃 2000 至 2008 的投资分布图(按细分行业)

耀皮玻璃 2000 至 2008 的投资趋势图(按主要细分行业)
耀皮玻璃 2000 至 2008 的主要投资项目
耀皮玻璃 2000 至 2008 的最新投资项目
耀皮玻璃 2000 至 2008 的主要参股并购项目
金德发展 2000 至 2008 的投资年度走势图
金德发展 2000 至 2008 的投资按地区分布
金德发展 2000 至 2008 的投资分布图(按投资目的)
金德发展 2000 至 2008 的投资趋势图(按主要投资目的)
金德发展 2000 至 2008 的投资分布图(按细分行业)
金德发展 2000 至 2008 的投资趋势图(按主要细分行业)
金德发展 2000 至 2008 的主要投资项目
金德发展 2000 至 2008 的最新投资项目
金德发展 2000 至 2008 的主要参股并购项目
栋梁新材 2000 至 2008 的投资年度走势图
栋梁新材 2000 至 2008 的投资按地区分布
栋梁新材 2000 至 2008 的投资分布图(按投资目的)
栋梁新材 2000 至 2008 的投资趋势图(按主要投资目的)
栋梁新材 2000 至 2008 的投资分布图(按细分行业)
栋梁新材 2000 至 2008 的投资趋势图(按主要细分行业)
栋梁新材 2000 至 2008 的主要投资项目
栋梁新材 2000 至 2008 的最新投资项目
栋梁新材 2000 至 2008 的主要参股并购项目
兔宝宝 2000 至 2008 的投资年度走势图
兔宝宝 2000 至 2008 的投资按地区分布
兔宝宝 2000 至 2008 的投资分布图(按投资目的)
兔宝宝 2000 至 2008 的投资趋势图(按主要投资目的)
兔宝宝 2000 至 2008 的投资分布图(按细分行业)
兔宝宝 2000 至 2008 的投资趋势图(按主要细分行业)
兔宝宝 2000 至 2008 的主要投资项目
兔宝宝 2000 至 2008 的最新投资项目
兔宝宝 2000 至 2008 的主要参股并购项目
海螺型材 2000 至 2008 的投资年度走势图
海螺型材 2000 至 2008 的投资按地区分布
海螺型材 2000 至 2008 的投资分布图(按投资目的)
海螺型材 2000 至 2008 的投资趋势图(按主要投资目的)
海螺型材 2000 至 2008 的投资分布图(按细分行业)
海螺型材 2000 至 2008 的投资趋势图(按主要细分行业)
海螺型材 2000 至 2008 的主要投资项目
海螺型材 2000 至 2008 的最新投资项目
海螺型材 2000 至 2008 的主要参股并购项目
国统股份 2000 至 2008 的投资年度走势图
国统股份 2000 至 2008 的投资按地区分布
国统股份 2000 至 2008 的投资分布图(按投资目的)
国统股份 2000 至 2008 的投资趋势图(按主要投资目的)

国统股份 2000 至 2008 的投资分布图(按细分行业)
 国统股份 2000 至 2008 的投资趋势图(按主要细分行业)
 国统股份 2000 至 2008 的主要投资项目
 国统股份 2000 至 2008 的最新投资项目
 国统股份 2000 至 2008 的主要参股并购项目
 北新建材 2000 至 2008 的投资年度走势图
 北新建材 2000 至 2008 的投资按地区分布
 北新建材 2000 至 2008 的投资分布图(按投资目的)
 北新建材 2000 至 2008 的投资趋势图(按主要投资目的)
 北新建材 2000 至 2008 的投资分布图(按细分行业)
 北新建材 2000 至 2008 的投资趋势图(按主要细分行业)
 北新建材 2000 至 2008 的主要投资项目
 北新建材 2000 至 2008 的最新投资项目
 北新建材 2000 至 2008 的主要参股并购项目
 瑞泰科技 2000 至 2008 的投资年度走势图
 瑞泰科技 2000 至 2008 的投资按地区分布
 瑞泰科技 2000 至 2008 的投资分布图(按投资目的)
 瑞泰科技 2000 至 2008 的投资趋势图(按主要投资目的)
 瑞泰科技 2000 至 2008 的投资分布图(按细分行业)
 瑞泰科技 2000 至 2008 的投资趋势图(按主要细分行业)
 瑞泰科技 2000 至 2008 的主要投资项目
 瑞泰科技 2000 至 2008 的最新投资项目
 三鑫股份 2000 至 2008 的投资年度走势图
 三鑫股份 2000 至 2008 的投资按地区分布
 三鑫股份 2000 至 2008 的投资分布图(按投资目的)
 三鑫股份 2000 至 2008 的投资趋势图(按主要投资目的)
 三鑫股份 2000 至 2008 的投资分布图(按细分行业)
 三鑫股份 2000 至 2008 的投资趋势图(按主要细分行业)
 三鑫股份 2000 至 2008 的主要投资项目
 三鑫股份 2000 至 2008 的最新投资项目
 同力水泥 2000 至 2008 的投资年度走势图
 同力水泥 2000 至 2008 的投资按地区分布
 同力水泥 2000 至 2008 的投资分布图(按投资目的)
 同力水泥 2000 至 2008 的投资趋势图(按主要投资目的)
 同力水泥 2000 至 2008 的投资分布图(按细分行业)
 同力水泥 2000 至 2008 的投资趋势图(按主要细分行业)
 同力水泥 2000 至 2008 的主要投资项目
 同力水泥 2000 至 2008 的最新投资项目
 同力水泥 2000 至 2008 的主要参股并购项目
 冀东水泥 2000 至 2008 的投资年度走势图
 冀东水泥 2000 至 2008 的投资按地区分布
 冀东水泥 2000 至 2008 的投资分布图(按投资目的)
 冀东水泥 2000 至 2008 的投资趋势图(按主要投资目的)
 冀东水泥 2000 至 2008 的投资分布图(按细分行业)

冀东水泥 2000 至 2008 的投资趋势图(按主要细分行业)
 冀东水泥 2000 至 2008 的主要投资项目
 冀东水泥 2000 至 2008 的最新投资项目
 冀东水泥 2000 至 2008 的主要参股并购项目
 巢东股份 2000 至 2008 的投资年度走势图
 巢东股份 2000 至 2008 的投资按地区分布
 巢东股份 2000 至 2008 的投资分布图(按投资目的)
 巢东股份 2000 至 2008 的投资趋势图(按主要投资目的)
 巢东股份 2000 至 2008 的投资分布图(按细分行业)
 巢东股份 2000 至 2008 的投资趋势图(按主要细分行业)
 巢东股份 2000 至 2008 的主要投资项目
 巢东股份 2000 至 2008 的最新投资项目
 巢东股份 2000 至 2008 的主要参股并购项目
 江西水泥 2000 至 2008 的投资年度走势图
 江西水泥 2000 至 2008 的投资按地区分布
 江西水泥 2000 至 2008 的投资分布图(按投资目的)
 江西水泥 2000 至 2008 的投资趋势图(按主要投资目的)
 江西水泥 2000 至 2008 的投资分布图(按细分行业)
 江西水泥 2000 至 2008 的投资趋势图(按主要细分行业)
 江西水泥 2000 至 2008 的主要投资项目
 江西水泥 2000 至 2008 的最新投资项目
 江西水泥 2000 至 2008 的主要参股并购项目
 天山股份 2000 至 2008 的投资年度走势图
 天山股份 2000 至 2008 的投资按地区分布
 天山股份 2000 至 2008 的投资分布图(按投资目的)
 天山股份 2000 至 2008 的投资趋势图(按主要投资目的)
 天山股份 2000 至 2008 的投资分布图(按细分行业)
 天山股份 2000 至 2008 的投资趋势图(按主要细分行业)
 天山股份 2000 至 2008 的主要投资项目
 天山股份 2000 至 2008 的最新投资项目
 天山股份 2000 至 2008 的主要参股并购项目
 狮头股份 2000 至 2008 的投资年度走势图
 狮头股份 2000 至 2008 的投资按地区分布
 狮头股份 2000 至 2008 的投资分布图(按投资目的)
 狮头股份 2000 至 2008 的投资趋势图(按主要投资目的)
 狮头股份 2000 至 2008 的投资分布图(按细分行业)
 狮头股份 2000 至 2008 的投资趋势图(按主要细分行业)
 狮头股份 2000 至 2008 的主要投资项目
 狮头股份 2000 至 2008 的最新投资项目
 ST 秦岭 2000 至 2008 的投资年度走势图
 ST 秦岭 2000 至 2008 的投资按地区分布
 ST 秦岭 2000 至 2008 的投资分布图(按投资目的)
 ST 秦岭 2000 至 2008 的投资趋势图(按主要投资目的)
 ST 秦岭 2000 至 2008 的投资分布图(按细分行业)

ST 秦岭 2000 至 2008 的投资趋势图(按主要细分行业)
 ST 秦岭 2000 至 2008 的主要投资项目
 ST 秦岭 2000 至 2008 的最新投资项目
 ST 秦岭 2000 至 2008 的主要参股并购项目
 西水股份 2000 至 2008 的投资年度走势图
 西水股份 2000 至 2008 的投资按地区分布
 西水股份 2000 至 2008 的投资分布图(按投资目的)
 西水股份 2000 至 2008 的投资趋势图(按主要投资目的)
 西水股份 2000 至 2008 的投资分布图(按细分行业)
 西水股份 2000 至 2008 的投资趋势图(按主要细分行业)
 西水股份 2000 至 2008 的主要投资项目
 西水股份 2000 至 2008 的最新投资项目
 西水股份 2000 至 2008 的主要参股并购项目
 四川金顶 2000 至 2008 的投资年度走势图
 四川金顶 2000 至 2008 的投资按地区分布
 四川金顶 2000 至 2008 的投资分布图(按投资目的)
 四川金顶 2000 至 2008 的投资趋势图(按主要投资目的)
 四川金顶 2000 至 2008 的投资分布图(按细分行业)
 四川金顶 2000 至 2008 的投资趋势图(按主要细分行业)
 四川金顶 2000 至 2008 的主要投资项目
 四川金顶 2000 至 2008 的最新投资项目
 四川金顶 2000 至 2008 的主要参股并购项目
 青松建化 2000 至 2008 的投资年度走势图
 青松建化 2000 至 2008 的投资按地区分布
 青松建化 2000 至 2008 的投资分布图(按投资目的)
 青松建化 2000 至 2008 的投资趋势图(按主要投资目的)
 青松建化 2000 至 2008 的投资分布图(按细分行业)
 青松建化 2000 至 2008 的投资趋势图(按主要细分行业)
 青松建化 2000 至 2008 的主要投资项目
 青松建化 2000 至 2008 的最新投资项目
 青松建化 2000 至 2008 的主要参股并购项目
 赛马实业 2000 至 2008 的投资年度走势图
 赛马实业 2000 至 2008 的投资按地区分布
 赛马实业 2000 至 2008 的投资分布图(按投资目的)
 赛马实业 2000 至 2008 的投资趋势图(按主要投资目的)
 赛马实业 2000 至 2008 的投资分布图(按细分行业)
 赛马实业 2000 至 2008 的投资趋势图(按主要细分行业)
 赛马实业 2000 至 2008 的主要投资项目
 赛马实业 2000 至 2008 的最新投资项目
 赛马实业 2000 至 2008 的主要参股并购项目
 福建水泥 2000 至 2008 的投资年度走势图
 福建水泥 2000 至 2008 的投资按地区分布
 福建水泥 2000 至 2008 的投资分布图(按投资目的)
 福建水泥 2000 至 2008 的投资趋势图(按主要投资目的)

福建水泥 2000 至 2008 的投资分布图(按细分行业)
 福建水泥 2000 至 2008 的投资趋势图(按主要细分行业)
 福建水泥 2000 至 2008 的主要投资项目
 福建水泥 2000 至 2008 的最新投资项目
 福建水泥 2000 至 2008 的主要参股并购项目
 太行水泥 2000 至 2008 的投资年度走势图
 太行水泥 2000 至 2008 的投资按地区分布
 太行水泥 2000 至 2008 的投资分布图(按投资目的)
 太行水泥 2000 至 2008 的投资趋势图(按主要投资目的)
 太行水泥 2000 至 2008 的投资分布图(按细分行业)
 太行水泥 2000 至 2008 的投资趋势图(按主要细分行业)
 太行水泥 2000 至 2008 的主要投资项目
 太行水泥 2000 至 2008 的最新投资项目
 太行水泥 2000 至 2008 的主要参股并购项目
 海螺水泥 2000 至 2008 的投资年度走势图
 海螺水泥 2000 至 2008 的投资按地区分布
 海螺水泥 2000 至 2008 的投资分布图(按投资目的)
 海螺水泥 2000 至 2008 的投资趋势图(按主要投资目的)
 海螺水泥 2000 至 2008 的投资分布图(按细分行业)
 海螺水泥 2000 至 2008 的投资趋势图(按主要细分行业)
 海螺水泥 2000 至 2008 的主要投资项目
 海螺水泥 2000 至 2008 的最新投资项目
 海螺水泥 2000 至 2008 的主要参股并购项目
 亚泰集团 2000 至 2008 的投资年度走势图
 亚泰集团 2000 至 2008 的投资按地区分布
 亚泰集团 2000 至 2008 的投资分布图(按投资目的)
 亚泰集团 2000 至 2008 的投资趋势图(按主要投资目的)
 亚泰集团 2000 至 2008 的投资分布图(按细分行业)
 亚泰集团 2000 至 2008 的投资趋势图(按主要细分行业)
 亚泰集团 2000 至 2008 的主要投资项目
 亚泰集团 2000 至 2008 的最新投资项目
 亚泰集团 2000 至 2008 的主要参股并购项目
 祁连山 2000 至 2008 的投资年度走势图
 祁连山 2000 至 2008 的投资按地区分布
 祁连山 2000 至 2008 的投资分布图(按投资目的)
 祁连山 2000 至 2008 的投资趋势图(按主要投资目的)
 祁连山 2000 至 2008 的投资分布图(按细分行业)
 祁连山 2000 至 2008 的投资趋势图(按主要细分行业)
 祁连山 2000 至 2008 的主要投资项目
 祁连山 2000 至 2008 的最新投资项目
 祁连山 2000 至 2008 的主要参股并购项目
 华新水泥 2000 至 2008 的投资年度走势图
 华新水泥 2000 至 2008 的投资按地区分布
 华新水泥 2000 至 2008 的投资分布图(按投资目的)

华新水泥 2000 至 2008 的投资趋势图(按主要投资目的)
 华新水泥 2000 至 2008 的投资分布图(按细分行业)
 华新水泥 2000 至 2008 的投资趋势图(按主要细分行业)
 华新水泥 2000 至 2008 的主要投资项目
 华新水泥 2000 至 2008 的最新投资项目
 华新水泥 2000 至 2008 的主要参股并购项目
 四维控股 2000 至 2008 的投资年度走势图
 四维控股 2000 至 2008 的投资按地区分布
 四维控股 2000 至 2008 的投资分布图(按投资目的)
 四维控股 2000 至 2008 的投资趋势图(按主要投资目的)
 四维控股 2000 至 2008 的投资分布图(按细分行业)
 四维控股 2000 至 2008 的投资趋势图(按主要细分行业)
 四维控股 2000 至 2008 的主要投资项目
 四维控股 2000 至 2008 的最新投资项目
 四维控股 2000 至 2008 的主要参股并购项目
 高淳陶瓷 2000 至 2008 的投资年度走势图
 高淳陶瓷 2000 至 2008 的投资按地区分布
 高淳陶瓷 2000 至 2008 的投资分布图(按投资目的)
 高淳陶瓷 2000 至 2008 的投资趋势图(按主要投资目的)
 高淳陶瓷 2000 至 2008 的投资分布图(按细分行业)
 高淳陶瓷 2000 至 2008 的投资趋势图(按主要细分行业)
 高淳陶瓷 2000 至 2008 的主要投资项目
 高淳陶瓷 2000 至 2008 的最新投资项目
 斯米克 2000 至 2008 的投资年度走势图
 斯米克 2000 至 2008 的投资按地区分布
 斯米克 2000 至 2008 的投资分布图(按投资目的)
 斯米克 2000 至 2008 的投资趋势图(按主要投资目的)
 斯米克 2000 至 2008 的投资分布图(按细分行业)
 斯米克 2000 至 2008 的投资趋势图(按主要细分行业)
 斯米克 2000 至 2008 的主要投资项目
 斯米克 2000 至 2008 的最新投资项目
 唐山陶瓷 2000 至 2008 的投资年度走势图
 唐山陶瓷 2000 至 2008 的投资按地区分布
 唐山陶瓷 2000 至 2008 的投资分布图(按投资目的)
 唐山陶瓷 2000 至 2008 的投资趋势图(按主要投资目的)
 唐山陶瓷 2000 至 2008 的投资分布图(按细分行业)
 唐山陶瓷 2000 至 2008 的投资趋势图(按主要细分行业)
 唐山陶瓷 2000 至 2008 的主要投资项目
 唐山陶瓷 2000 至 2008 的最新投资项目

如何申请购买报告

1, 请填写《研究报告订购协议》(http://www.pday.com.cn/research/pday_report.doc), 注明单位名称、联系人、联系办法(含传真和邮件)、申请报告名称, 然后签字盖章后传真到: 86-10-82601570。

2, 研究中心在签订协议后, 将回复传真给您。

3, 会员或客户按照签订的协议汇款到以下帐户:

开户行: 交通银行世纪城支行 帐号: 110060668012015061217

户名: 北京水清木华科技有限公司

4, 研究中心在收到会员或客户汇款凭证的传真确认后, 按时提供信息服务资料或研究报告的文档。

电话: 86-10-82601561、82601562、82601563 传真: 86-10-82601570

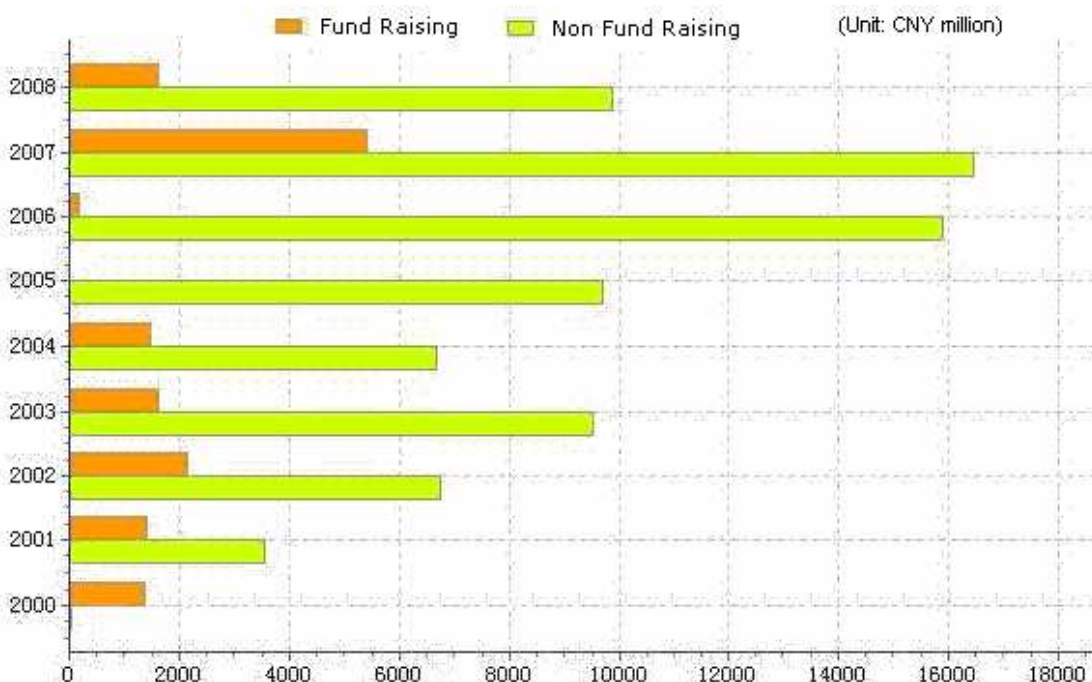
Title	Investment Report of China Construction Material Industry, 2000-2008	Pages	240
Price	PDF USD \$ 2,500 Hard Copy USD \$ 2,300 Enterprisewide USD \$ 3,800	Release Date	Jul/2008

Abstract

This report makes an in-depth analysis on all investment projects financed by 40 listed construction material companies from 2000 to 2008, and then sums up investment trend of China's construction material industry and investment characteristics and trend of the listed companies.

Since 2000, project investment of China listed construction material companies has continued expanding. From 2000 to 2005, the investment growth maintained stable, while in 2006, such investment increased greatly, boosted by the booming cement industry. The year of 2007 kept the good momentum of rapid growth, and this year will continue to maintain the good development trend. It will be the focus of development in the next few years to eliminate obsolete production capacity and to practice energy-saving and environment protection.

Annual Investment of Listed Construction Material Companies, 2000-1H2008

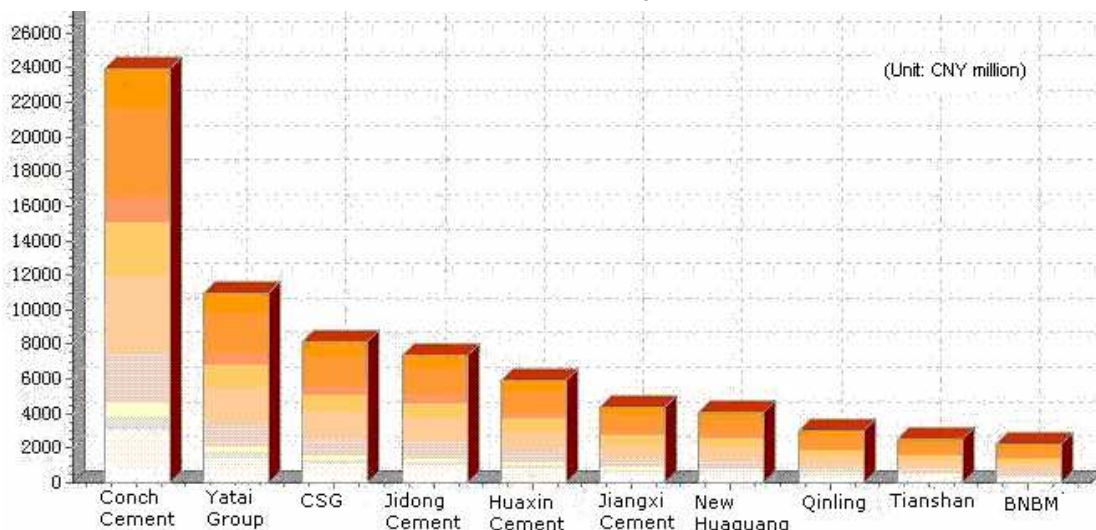


Source: ResearchInChina

Since 2000, Anhui Conch Cement Co. has ranked the first in terms of investment consecutively among China's listed construction material companies with a total

investment of nearly CNY24 billion. Since 2006, the company has maintained a rapid growth in investment to continuously expand production capacity and build new production line, which has further strengthened its leading position in the industry. The No. 2 to No.4 in the rank are Yatai Cement Group Co., CSG Holding Co. and Jidong Cement Co. and their investment range from CNY7 to CNY11 billion.

Top 10 of China Listed Construction Material Firms in Terms of Investment, 2000-2008



Source: ResearchInChina

Investment Characteristics of the company of CSG

- Main business: high-end float glass sheet, engineering glass, fine glass, car glass, new electronic components
- Its investment is relatively scattered and South China has the largest part of investment. Since 2002, its investment has increased year by year. Business diversification and high-tech industry is the development trend of CSG Holding Co.
- In 2007, the company developed ultra clear float glass with independent intellectual property rights by taking use of its advanced technical advantage in production of high-end float glass. In both 2007 and 2008, it expanded its production capacity consecutively in its engineering glass project in Dongguan, energy-saving glass project in Tianjin and engineering glass project in Wujiang. Its solar glass project in Dongguan, float glass project and fine glass project in Chengdu will be put into full production in 2008.
- In the future, the company will further focus on the production of float glass, engineering glass, fine glass and solar glass so as to raise its core competitive edge. Rises in production cost driven by skyrocketing oil prices and real estate and auto market downturn at home will have a relatively big impact on the

company in the second half of 2008. The company will make great efforts to develop energy-saving engineering glass in the future.

Investment Distribution of CSG by Region, 2000-2008



Source: ResearchInChina

Note: When you purchase this report, we can update the data to the most recent quarter

Contents

1. Investment Direction of Construction Material Industry

- 1.1 Overview
- 1.2 Investment Characteristics

2. Investment Direction of Listed Glass Companies

- 2.1 Investment Projects of CSG Holding Co.
 - 2.1.1 Investment Direction
 - 2.1.2 Investment Characteristics
- 2.2 Investment Projects of Hubei New Huaguang Materials Co.
 - 2.2.1 Investment Direction
 - 2.2.2 Investment Characteristics
- 2.3 Investment Projects of Hubei Sanxia New Building Materials Co.
 - 2.3.1 Investment Direction
 - 2.3.2 Investment Characteristics
- 2.4 Investment Projects of Anhui Fangxing Science & Technology Co.
 - 2.4.1 Investment Direction
 - 2.4.2 Investment Characteristics
- 2.5 Investment Projects of Shandong Jinjing Science & Technology Stock Co.
 - 2.5.1 Investment Direction

- 2.5.2 Investment Characteristics
- 2.6 Investment Projects of Shanghai Lengguang Industrial Co.
 - 2.6.1 Investment Direction
 - 2.6.2 Investment Characteristics
- 2.7 Investment Projects of China Yaohua Glass Group Co.
 - 2.7.1 Investment Direction
 - 2.7.2 Investment Characteristics
- 2.8 Investment Projects of Shanghai Yaohua Pilkington Glass Co.
 - 2.8.1 Investment Direction
 - 2.8.2 Investment Characteristics
- 2.9 Investment Projects of Luoyang Glass Co
 - 2.9.1 Investment Direction
 - 2.9.2 Investment Characteristics

- 3. Investment Direction of Listed Ceramics Companies**
- 3.1 Investment Projects of Chongqing Swell Holding (Group) Co.
 - 3.1.1 Investment Direction
 - 3.1.2 Investment Characteristics
- 3.2 Investment Projects of Jiangsu Gaochun Co.
 - 3.2.1 Investment Direction
 - 3.2.2 Investment Characteristics
- 3.3 Investment Projects of Shanghai CIMIC Tile Co.
 - 3.3.1 Investment Direction
 - 3.3.2 Investment Characteristics
- 3.4 Investment Projects of Tangshan Ceramic Stock Co.
 - 3.4.1 Investment Direction
 - 3.4.2 Investment Characteristics

- 4. Investment Direction of Listed Cement Companies**
- 4.1 Investment Projects of Datong Cement Co.
 - 4.1.1 Investment Direction
 - 4.1.2 Investment Characteristics
- 4.2 Investment Projects of Sichuan Shuangma Cement Co.
 - 4.2.1 Investment Direction
 - 4.2.2 Investment Characteristics
- 4.3 Investment Projects of Henan Tongli Cement Co.
 - 4.3.1 Investment Direction
 - 4.3.2 Investment Characteristics
- 4.4 Investment Projects of Jidong Cement Co.
 - 4.4.1 Investment Direction
 - 4.4.2 Investment Characteristics
- 4.5 Investment Projects of Anhui Chaodong Cement Co.
 - 4.5.1 Investment Direction
 - 4.5.2 Investment Characteristics

4.6 Investment Projects of Jiangxi Cement Co.
4.6.1 Investment Direction
4.6.2 Investment Characteristics
4.7 Investment Projects of Tianshan Cement Co.
4.7.1 Investment Direction
4.7.2 Investment Characteristics
4.8 Investment Projects of Taiyuan Lionhead Cement Co.
4.8.1 Investment Direction
4.8.2 Investment Characteristics
4.9 Investment Projects of Shaanxi QinLing Cement Co.
4.9.1 Investment Direction
4.9.2 Investment Characteristics
4.10 Investment Projects of Xishui Strong Year Co.
4.10.1 Investment Direction
4.10.2 Investment Characteristics
4.11 Investment Projects of Sichuan Golden Summit (Group) Joint-stock Co.
4.11.1 Investment Direction
4.11.2 Investment Characteristics
4.12 Investment Projects of Xinjiang Qingsong Cement (Group) Co.
4.12.1 Investment Direction
4.12.2 Investment Characteristics
4.13 Investment Projects of NingXia SaiMa Industrial Co.
4.13.1 Investment Direction
4.13.2 Investment Characteristics
4.14 Investment Projects of Fujian Cement Inc
4.14.1 Investment Direction
4.14.2 Investment Characteristics
4.15 Investment Projects of Hebei Taihang Cement Co.
4.15.1 Investment Direction
4.15.2 Investment Characteristics
4.16 Investment Projects of Anhui Conch Cement Co.
4.16.1 Investment Direction
4.16.2 Investment Characteristics
4.17 Investment Projects of Yatai Cement Group Co.
4.17.1 Investment Direction
4.17.2 Investment Characteristics
4.18 Investment Projects of Gansu Qilianshan Cement Group Co.
4.18.1 Investment Direction
4.18.2 Investment Characteristics
4.19 Investment Projects of Huaxin Cement Co.
4.19.1 Investment Direction
4.19.2 Investment Characteristics
5. Investment Direction of Other Listed Construction Material Companies

	<ul style="list-style-type: none"> 5.1 Investment Projects of Hunan Ginde Development Co. 5.1.1 Investment Direction 5.1.2 Investment Characteristics 5.2 Investment Projects of Zhejiang Dongliang New Building Materials Co. 5.2.1 Investment Direction 5.2.2 Investment Characteristics 5.3 Investment Projects of Zhejiang Dehua TB New Decoration Material Co. 5.3.1 Investment Direction 5.3.2 Investment Characteristics 5.4 Investment Projects of Wuhu Conch Profiles and Science Co. 5.4.1 Investment Direction 5.4.2 Investment Characteristics 5.5 Investment Projects of Xinjiang Guotong Pipeline Co. 5.5.1 Investment Direction 5.5.2 Investment Characteristics 5.6 Investment Projects of Beijing New Building Materials (BNBM) Co. 5.6.1 Investment Direction 5.6.2 Investment Characteristics 5.7 Investment Projects of Ruitai Materials Technology Co. 5.7.1 Investment Direction 5.7.2 Investment Characteristics 5.8 Investment Projects of Shenzhen Sanxin Special Glass Technology Co. 5.8.1 Investment Direction 5.8.2 Investment Characteristics
Selected Charts	<ul style="list-style-type: none"> Annual Investment of Listed Construction Material Companies, 2000-2008 Investment of Listed Construction Material Companies (by Region), 2000-2008 Investment Distribution of Listed Firms in the Industry (by Region), 2000-1H2008 Top 10 Regions in Terms of Investment of Listed Firms in the Industry, 2000-2008 Investment Distribution of Listed Firms in the Industry (by Region), 2000-1H2008 Top 10 Companies in Terms of Investment (by Investment Purpose), 2000-2008 Top 10 Firms in Terms of Investment Distribution (by Investment Purpose), 2000-1H2008 Investment of Listed Construction Companies by Segmented Industry, 2000-2008 Material Investment Distribution of Listed Companies by Segmented Industry, 2000-1H2008 Top 10 Companies in Terms of Investment in the Industry, 2000-1H2008 Non Fund Raising Investment of Listed Construction Companies, 2006Q1-2008Q2 Material Non Fund Raising Investment of Listed Companies by Region, 2006Q1-2008Q2 Top 5 Regions in Terms of Non Fund Raising Investment, 2006Q1-2008Q2 Top 5 Companies in Terms of Non Fund Raising Investment, 2006Q1-2008Q2 Top 5 Firms in Terms of Non Fund Raising Investment by Segmented Industry, 2006Q1-2008Q2

Annual Investment of CSG Holding Co., 2000-2008
CSG Holding Investment by Region, 2000-2008
CSG Holding Investment Distribution by Investment Purpose, 2000-2008
CSG Holding Investment by Main Investment Purpose, 2000-2008
CSG Holding Investment Distribution by Segmented Industry, 2000-2008
CSG Holding Investment by Main Segmented Industries, 2000-2008
CSG Holding Main Investment Projects, 2000-2008
CSG Holding Latest Investment Projects, 2000-2008
CSG Holding Main M & A Projects, 2000-2008
Annual Investment of Hubei New Huaguang Materials Co., 2000-2008
New Huaguang Investment by Region, 2000-2008
New Huaguang Investment Distribution by Investment Purpose, 2000-2008
New Huaguang Investment by Main Investment Purpose, 2000-2008
New Huaguang Investment Distribution by Segmented Industry, 2000-2008
New Huaguang Investment by Main Segmented Industries, 2000-2008
New Huaguang Main Investment Projects, 2000-2008
New Huaguang Latest Investment Projects, 2000-2008
New Huaguang Main M & A Projects, 2000-2008
Annual Investment of Hubei Sanxia New Building Materials Co., 2000-2008
Hubei Sanxia Investment by Region, 2000-2008
Hubei Sanxia Investment Distribution by Investment Purpose, 2000-2008
Hubei Sanxia Investment by Main Investment Purpose, 2000-2008
Hubei Sanxia Investment Distribution by Segmented Industry, 2000-2008
Hubei Sanxia Investment by Main Segmented Industries, 2000-2008
Hubei Sanxia Main Investment Projects, 2000-2008
Hubei Sanxia Latest Investment Projects, 2000-2008
Hubei Sanxia Main M & A Projects, 2000-2008
Annual Investment of Anhui Fangxing Science & Technology Co., 2000-2008
Anhui Fangxing Investment by Region, 2000-2008
Anhui Fangxing Investment Distribution by Investment Purpose, 2000-2008
Anhui Fangxing Investment by Main Investment Purpose, 2000-2008
Anhui Fangxing Investment Distribution by Segmented Industry, 2000-2008
Anhui Fangxing Investment by Main Segmented Industries, 2000-2008
Anhui Fangxing Main Investment Projects, 2000-2008
Anhui Fangxing Latest Investment Projects, 2000-2008
Anhui Fangxing Main M & A Projects, 2000-2008
Annual Investment of Shandong Jinjing Science & Technology Stock Co., 2000-2008
Shandong Jinjing Investment by Region, 2000-2008
Shandong Jinjing Investment Distribution by Investment Purpose, 2000-2008
Shandong Jinjing Investment by Main Investment Purpose, 2000-2008
Shandong Jinjing Investment Distribution by Segmented Industry, 2000-2008
Shandong Jinjing Investment by Main Segmented Industries, 2000-2008
Shandong Jinjing Main Investment Projects, 2000-2008

<p>Shandong Jinjing Latest Investment Projects, 2000-2008</p> <p>Shandong Jinjing Main M & A Projects, 2000-2008</p> <p>Annual Investment of Shanghai Lengguang Industrial Co., 2000-2008</p> <p>Shanghai Lengguang Investment by Region, 2000-2008</p> <p>Shanghai Lengguang Investment Distribution by Investment Purpose, 2000-2008</p> <p>Shanghai Lengguang Investment by Main Investment Purpose, 2000-2008</p> <p>Shanghai Lengguang Investment Distribution by Segmented Industry, 2000-2008</p> <p>Shanghai Lengguang Investment by Main Segmented Industries, 2000-2008</p> <p>Shanghai Lengguang Main Investment Projects, 2000-2008</p> <p>Shanghai Lengguang Latest Investment Projects, 2000-2008</p> <p>Shanghai Lengguang Main M & A Projects, 2000-2008</p> <p>Annual Investment of China Yaohua Glass Group Co., 2000-2008</p> <p>Yaohua Glass Investment by Region, 2000-2008</p> <p>Yaohua Glass Investment Distribution by Investment Purpose, 2000-2008</p> <p>Yaohua Glass Investment by Main Investment Purpose, 2000-2008</p> <p>Yaohua Glass Investment Distribution by Segmented Industry, 2000-2008</p> <p>Yaohua Glass Investment by Main Segmented Industries, 2000-2008</p> <p>Yaohua Glass Main Investment Projects, 2000-2008</p> <p>Yaohua Glass Latest Investment Projects, 2000-2008</p> <p>Yaohua Glass Main M & A Projects, 2000-2008</p> <p>Annual Investment of Shanghai Yaohua Pilkington Glass Co., 2000-2008</p> <p>Yaohua Pilkington Glass Investment by Region, 2000-2008</p>
--