

**2000-2008 年中国金融服务行业  
上市公司投资方向研究报告**

Investment Report of China Financial  
Service Industry, 2000-2008

---

版权声明：该报告的所有图片、表格以及文字内容的版权归北京水清木华科技有限公司（水清木华研究中心）所有。其中，部分图表在标注有其他方面数据来源的情况下，版权归属原数据所有公司。水清木华研究中心获取的数据主要来源于市场调查、公开资料和第三方购买，如果有涉及版权纠纷问题，请及时联络水清木华研究中心。

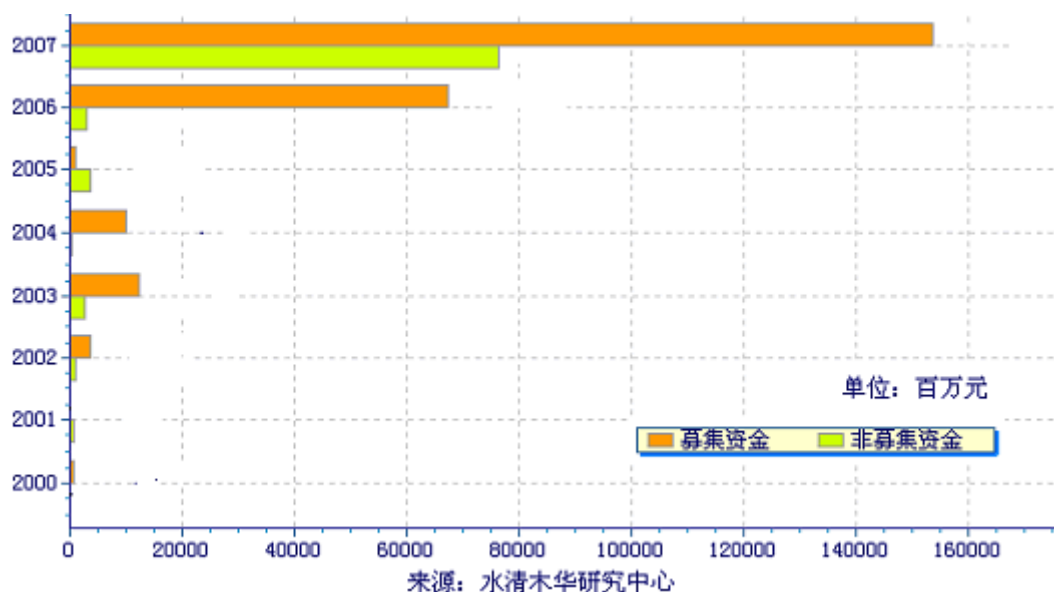
序号	FW006	报告名称	2000-2008 年中国金融服务行业上市公司投资方向研究报告				
字数	4.3 万	图表数量	270	报告页数	164	完成时间	08 年 7 月
语种	中文	电子版价格(RMB)	7000		纸质版价格(RMB)	6500	
语种	英文	PDF (USD)	\$ 2,000		Hard Copy (USD)	\$ 1,900	

摘要

《2000-2008 年金融服务行业投资方向分析报告》研究的是金融服务的 32 家上市公司 2000-2008 年的所有投资项目，总结该行业的投资趋势，以及各企业的投资特点和投资趋势。

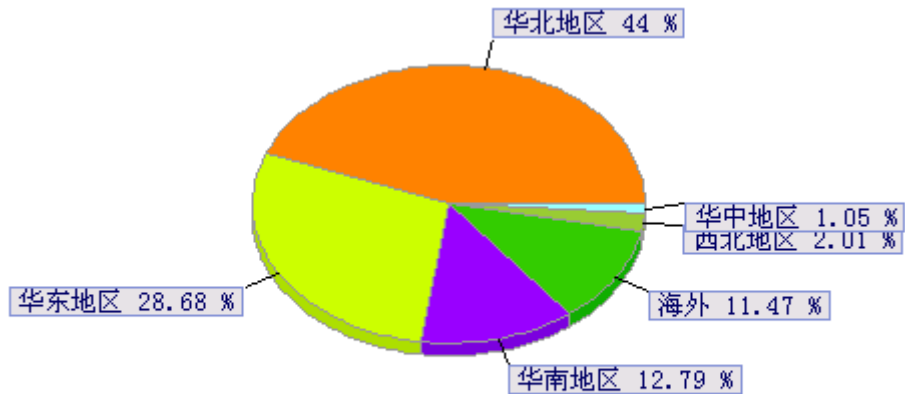
2000-2007 年，我国金融服务行业上市公司的投资呈现先升后降再升的态势。但是 2000-2005 年的项目投资相对于 06、07 两年要小的多。从 2000 年的 10.5 亿元，增加到 2007 年的 2309.32 亿元。这归因于两个方面，首先是 2006 年后更多金融公司的上市，其次是中国金融业的加速发展。

2000-2007 中国金融服务行业上市公司的项目投资走势图



2000-2008 年间，我国金融行业上市公司在华北地区的投资最多，占总投资额的 43.99%，这主要是因为中国主要的金融机构大多数是以北京为总部。其次为华东地区，占总投资额的 26.68%，这是因为位于华东的上海市是中国的主要金融中心。值得注意的是，中国金融上市公司在海外的项目投资占有所有项目投资的 11.47%，说明中国金融企业在逐步走出国门。

金融服务行业 2000 至 2008 的投资分布图 (按地区)



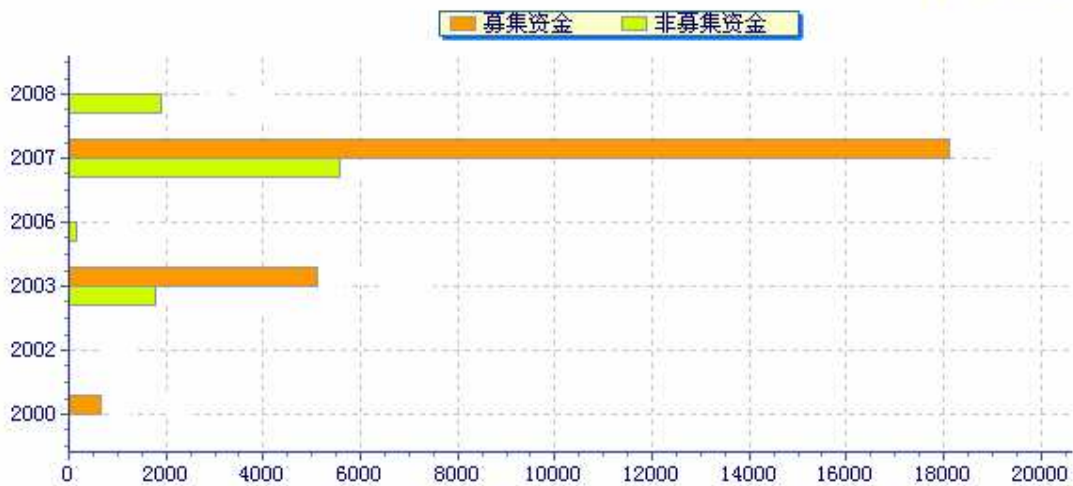
来源：水清木华研究中心

本报告总结分析了 32 家金融服务行业的上市公司的项目投资情况，譬如民生银行（600016）。

民生银行 2000 至 2008H1 的项目投资走势图

民生银行 2000 至 2008 的投资年度走势图

单位：百万元



来源：水清木华研究中心

民生银行（600016）投资特点：

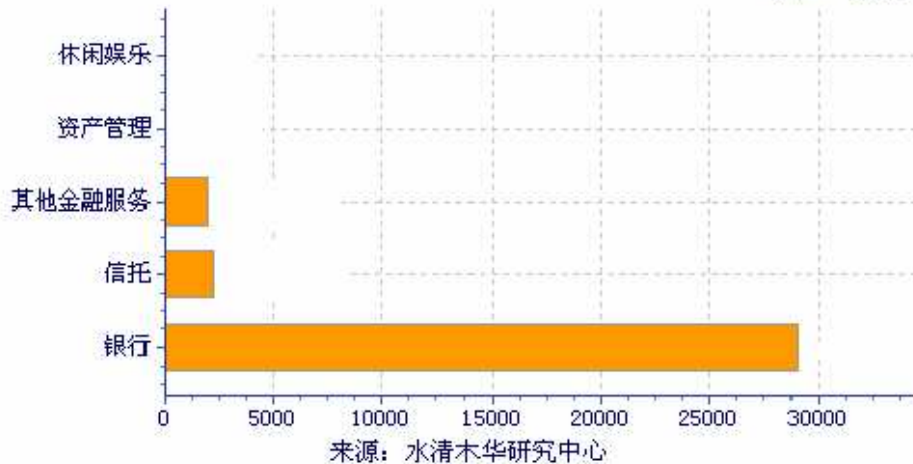
- 公司一直对主业银行业有稳定的投资，且近两年加大了投资力度。另外对信托行业与金融租赁行业的投资仅次于对银行业的投资，但是其金额远小于后者。
- 于同业其它公司不同，民生银行的投资方向以增资公司为主，同时对投资购建自用房很频繁，投资的地区也比较多。

●民生银行未来重点的拓展领域包括发展代客交易业务;发展贸易链融资产品和增值服务;发展投行、资产管理等金融业务, 实现公司多元化发展的战略目标。

民生银行(600016) 2000至2008的项目投资分布图(按行业细分)

民生银行2000至2008的投资分布图(按细分行业)

单位:百万元



说明: 客户在购买本报告时, 我们可以将数据更新到最近的一个季度。

正文  
目录

## 第一章 金融服务行业投资方向分析

- 1.1 金融服务行业概况
- 1.2 金融服务行业的项目投资特点
- 1.3 2008-2015 年金融服务行业投资趋势预测

## 第二章 保险上市公司投资方向分析

- 2.1 中国平安的投资项目分析
  - 2.1.1 投资方向分析
  - 2.1.2 投资特点分析
- 2.2 中国人寿的投资项目分析
  - 2.2.1 投资方向分析
  - 2.2.2 投资特点分析
- 2.3 中国太保的投资项目分析
  - 2.3.1 投资方向分析
  - 2.3.2 投资特点分析

## 第三章 信托上市公司投资方向分析

- 3.1 陕国投 A 的投资项目分析
  - 3.1.1 投资方向分析

- 3.1.2 投资特点分析
- 3.2 安信信托的投资项目分析
  - 3.2.1 投资方向分析
  - 3.2.2 投资特点分析
- 3.3 爱建股份的投资项目分析
  - 3.3.1 投资方向分析
  - 3.3.2 投资特点分析

#### 第四章 银行上市公司投资方向分析

- 4.1 浦发银行的投资项目分析
  - 4.1.1 投资方向分析
  - 4.1.2 投资特点分析
- 4.2 华夏银行的投资项目分析
  - 4.2.1 投资方向分析
  - 4.2.2 投资特点分析
- 4.3 招商银行的投资项目分析
  - 4.3.1 投资方向分析
  - 4.3.2 投资特点分析
- 4.4 兴业银行的投资项目分析
  - 4.4.1 投资方向分析
  - 4.4.2 投资特点分析
- 4.5 深发展 A 的投资项目分析
  - 4.5.1 投资方向分析
  - 4.5.2 投资特点分析
- 4.6 中国银行的投资项目分析
  - 4.6.1 投资方向分析
  - 4.6.2 投资特点分析
- 4.7 中信银行的投资项目分析
  - 4.7.1 投资方向分析
  - 4.7.2 投资特点分析
- 4.8 民生银行的投资项目分析
  - 4.8.1 投资方向分析
  - 4.8.2 投资特点分析
- 4.9 南京银行的投资项目分析
  - 4.9.1 投资方向分析
  - 4.9.2 投资特点分析
- 4.10 交通银行的投资项目分析
  - 4.10.1 投资方向分析
  - 4.10.2 投资特点分析
- 4.11 工商银行的投资项目分析
  - 4.11.1 投资方向分析
  - 4.11.2 投资特点分析
- 4.12 北京银行的投资项目分析
  - 4.12.1 投资方向分析

- 4.12.2 投资特点分析
- 4.13 建设银行的投资项目分析
  - 4.13.1 投资方向分析
  - 4.13.2 投资特点分析
- 4.14 宁波银行的投资项目分析
  - 4.14.1 投资方向分析
  - 4.14.2 投资特点分析

## 第五章 证券上市公司投资方向分析

- 5.1 海通证券的投资项目分析
  - 5.1.1 投资方向分析
  - 5.1.2 投资特点分析
- 5.2 国元证券的投资项目分析
  - 5.2.1 投资方向分析
  - 5.2.2 投资特点分析
- 5.3 长江证券的投资项目分析
  - 5.3.1 投资方向分析
  - 5.3.2 投资特点分析
- 5.4 SST 集琦的投资项目分析
  - 5.4.1 投资方向分析
  - 5.4.2 投资特点分析
- 5.5 ST 长运的投资项目分析
  - 5.5.1 投资方向分析
  - 5.5.2 投资特点分析
- 5.6 S 前锋的投资项目分析
  - 5.6.1 投资方向分析
  - 5.6.2 投资特点分析
- 5.7 辽宁成大的投资项目分析
  - 5.7.1 投资方向分析
  - 5.7.2 投资特点分析
- 5.8 宏源证券的投资项目分析
  - 5.8.1 投资方向分析
  - 5.8.2 投资特点分析
- 5.9 东北证券的投资项目分析
  - 5.9.1 投资方向分析
  - 5.9.2 投资特点分析
- 5.10 S 延边路的投资项目分析
  - 5.10.1 投资方向分析
  - 5.10.2 投资特点分析
- 5.11 中信证券的投资项目分析
  - 5.11.1 投资方向分析
  - 5.11.2 投资特点分析
- 5.12 国金证券的投资项目分析
  - 5.12.1 投资方向分析

	<p>5.12.2 投资特点分析</p> <p>5.13 太平洋的投资项目分析</p> <p>5.13.1 投资方向分析</p> <p>5.13.2 投资特点分析</p>
部 分 图 表 目 录	<p>金融行业上市公司 2000 至 2008 的投资统计图(按地区)</p> <p>金融行业上市公司 2000 至 2008H1 的投资分布图(按地区)</p> <p>金融行业上市公司 2000 至 2008 的投资统计图(按省市前 10 名)</p> <p>金融行业上市公司 2000 至 2008H1 的投资分布图(按省市)</p> <p>金融行业上市公司 2000 至 2008 的投资统计图(按投资目的前 10 名)</p> <p>金融行业上市公司 2000 至 2008H1 的投资分布图(按投资目的前 10 名)</p> <p>金融行业上市公司 2000 至 2008 的投资统计图(按细分行业)</p> <p>金融行业上市公司 2000 至 2008H1 的投资分布图(按细分行业)</p> <p>金融行业上市公司 2000 至 2008H1 的投资统计图(按公司前 10 名)</p> <p>金融行业上市公司 2006Q1 至 2008Q2 非募集投资的趋势图</p> <p>金融行业上市公司 2006Q1 至 2008Q2 非募集投资的季度走势图(按地区)</p> <p>金融行业上市公司 2006Q1 至 2008Q2 非募集投资的季度走势图(按省市前 5 名)</p> <p>金融行业上市公司 2006Q1 至 2008Q2 非募集投资的季度走势图(按公司前 5 名)</p> <p>金融行业上市公司 2006Q1 至 2008Q2 非募集投资的季度走势图(按细分行业前 5 名)</p> <p>中国平安 2000 至 2008 的投资年度走势图</p> <p>中国平安 2000 至 2008 的投资按地区分布</p> <p>中国平安 2000 至 2008 的投资分布图(按投资目的)</p> <p>中国平安 2000 至 2008 的投资趋势图(按主要投资目的)</p> <p>中国平安 2000 至 2008 的投资分布图(按细分行业)</p> <p>中国平安 2000 至 2008 的投资趋势图(按主要细分行业)</p> <p>中国平安 2000 至 2008 的主要投资项目</p> <p>中国平安 2000 至 2008 的最新投资项目</p> <p>中国人寿 2000 至 2008 的投资年度走势图</p> <p>中国人寿 2000 至 2008 的投资按地区分布</p> <p>中国人寿 2000 至 2008 的投资分布图(按投资目的)</p> <p>中国人寿 2000 至 2008 的投资趋势图(按主要投资目的)</p> <p>中国人寿 2000 至 2008 的投资分布图(按细分行业)</p> <p>中国人寿 2000 至 2008 的投资趋势图(按主要细分行业)</p> <p>中国人寿 2000 至 2008 的主要投资项目</p> <p>中国人寿 2000 至 2008 的最新投资项目</p> <p>中国太保 2000 至 2008 的投资年度走势图</p> <p>中国太保 2000 至 2008 的投资按地区分布</p> <p>中国太保 2000 至 2008 的投资分布图(按投资目的)</p> <p>中国太保 2000 至 2008 的投资趋势图(按主要投资目的)</p> <p>中国太保 2000 至 2008 的投资分布图(按细分行业)</p> <p>中国太保 2000 至 2008 的投资趋势图(按主要细分行业)</p> <p>中国太保 2000 至 2008 的主要投资项目</p> <p>中国太保 2000 至 2008 的最新投资项目</p> <p>陕国投 A 2000 至 2008 的投资年度走势图</p>

陕国投 A 2000 至 2008 的投资按地区分布  
 陕国投 A 2000 至 2008 的投资分布图(按投资目的)  
 陕国投 A 2000 至 2008 的投资趋势图(按主要投资目的)  
 陕国投 A 2000 至 2008 的投资分布图(按细分行业)  
 陕国投 A 2000 至 2008 的投资趋势图(按主要细分行业)  
 陕国投 A 2000 至 2008 的主要投资项目  
 陕国投 A 2000 至 2008 的最新投资项目  
 陕国投 A 2000 至 2008 的主要参股并购项目  
 安信信托 2000 至 2008 的投资年度走势图  
 安信信托 2000 至 2008 的投资按地区分布  
 安信信托 2000 至 2008 的投资分布图(按投资目的)  
 安信信托 2000 至 2008 的投资趋势图(按主要投资目的)  
 安信信托 2000 至 2008 的投资分布图(按细分行业)  
 安信信托 2000 至 2008 的投资趋势图(按主要细分行业)  
 安信信托 2000 至 2008 的主要投资项目  
 安信信托 2000 至 2008 的最新投资项目  
 安信信托 2000 至 2008 的主要参股并购项目  
 爱建股份 2000 至 2008 的投资年度走势图  
 爱建股份 2000 至 2008 的投资按地区分布  
 爱建股份 2000 至 2008 的投资分布图(按投资目的)  
 爱建股份 2000 至 2008 的投资趋势图(按主要投资目的)  
 爱建股份 2000 至 2008 的投资分布图(按细分行业)  
 爱建股份 2000 至 2008 的投资趋势图(按主要细分行业)  
 爱建股份 2000 至 2008 的主要投资项目  
 爱建股份 2000 至 2008 的最新投资项目  
 爱建股份 2000 至 2008 的主要参股并购项目  
 浦发银行 2000 至 2008 的投资年度走势图  
 浦发银行 2000 至 2008 的投资按地区分布  
 浦发银行 2000 至 2008 的投资分布图(按投资目的)  
 浦发银行 2000 至 2008 的投资趋势图(按主要投资目的)  
 浦发银行 2000 至 2008 的投资分布图(按细分行业)  
 浦发银行 2000 至 2008 的投资趋势图(按主要细分行业)  
 浦发银行 2000 至 2008 的主要投资项目  
 浦发银行 2000 至 2008 的最新投资项目  
 浦发银行 2000 至 2008 的主要参股并购项目  
 华夏银行 2000 至 2008 的投资年度走势图  
 华夏银行 2000 至 2008 的投资按地区分布  
 华夏银行 2000 至 2008 的投资分布图(按投资目的)  
 华夏银行 2000 至 2008 的投资趋势图(按主要投资目的)  
 华夏银行 2000 至 2008 的投资分布图(按细分行业)  
 华夏银行 2000 至 2008 的投资趋势图(按主要细分行业)  
 华夏银行 2000 至 2008 的主要投资项目  
 华夏银行 2000 至 2008 的最新投资项目  
 华夏银行 2000 至 2008 的主要参股并购项目



招商银行 2000 至 2008 的投资年度走势图  
 招商银行 2000 至 2008 的投资按地区分布  
 招商银行 2000 至 2008 的投资分布图(按投资目的)  
 招商银行 2000 至 2008 的投资趋势图(按主要投资目的)  
 招商银行 2000 至 2008 的投资分布图(按细分行业)  
 招商银行 2000 至 2008 的投资趋势图(按主要细分行业)  
 招商银行 2000 至 2008 的主要投资项目  
 招商银行 2000 至 2008 的最新投资项目  
 招商银行 2000 至 2008 的主要参股并购项目  
 兴业银行 2000 至 2008 的投资年度走势图  
 兴业银行 2000 至 2008 的投资按地区分布  
 兴业银行 2000 至 2008 的投资分布图(按投资目的)  
 兴业银行 2000 至 2008 的投资趋势图(按主要投资目的)  
 兴业银行 2000 至 2008 的投资分布图(按细分行业)  
 兴业银行 2000 至 2008 的投资趋势图(按主要细分行业)  
 兴业银行 2000 至 2008 的主要投资项目  
 兴业银行 2000 至 2008 的最新投资项目  
 深发展 A2000 至 2008 的投资趋势图(按主要投资目的)  
 深发展 A2000 至 2008 的投资趋势图(按主要细分行业)  
 中国银行 2000 至 2008 的投资年度走势图  
 中国银行 2000 至 2008 的投资按地区分布  
 中国银行 2000 至 2008 的投资分布图(按投资目的)  
 中国银行 2000 至 2008 的投资趋势图(按主要投资目的)  
 中国银行 2000 至 2008 的投资分布图(按细分行业)  
 中国银行 2000 至 2008 的投资趋势图(按主要细分行业)  
 中国银行 2000 至 2008 的主要投资项目  
 中国银行 2000 至 2008 的最新投资项目  
 中信银行 2000 至 2008 的投资年度走势图  
 中信银行 2000 至 2008 的投资按地区分布  
 中信银行 2000 至 2008 的投资分布图(按投资目的)  
 中信银行 2000 至 2008 的投资趋势图(按主要投资目的)  
 中信银行 2000 至 2008 的投资分布图(按细分行业)  
 中信银行 2000 至 2008 的投资趋势图(按主要细分行业)  
 中信银行 2000 至 2008 的主要投资项目  
 中信银行 2000 至 2008 的最新投资项目  
 民生银行 2000 至 2008 的投资年度走势图  
 民生银行 2000 至 2008 的投资按地区分布  
 民生银行 2000 至 2008 的投资分布图(按投资目的)  
 民生银行 2000 至 2008 的投资趋势图(按主要投资目的)  
 民生银行 2000 至 2008 的投资分布图(按细分行业)  
 民生银行 2000 至 2008 的投资趋势图(按主要细分行业)  
 民生银行 2000 至 2008 的主要投资项目  
 民生银行 2000 至 2008 的最新投资项目  
 民生银行 2000 至 2008 的主要参股并购项目

南京银行 2000 至 2008 的投资年度走势图  
 南京银行 2000 至 2008 的投资按地区分布  
 南京银行 2000 至 2008 的投资分布图(按投资目的)  
 南京银行 2000 至 2008 的投资趋势图(按主要投资目的)  
 南京银行 2000 至 2008 的投资分布图(按细分行业)  
 南京银行 2000 至 2008 的投资趋势图(按主要细分行业)  
 南京银行 2000 至 2008 的主要投资项目  
 南京银行 2000 至 2008 的最新投资项目  
 南京银行 2000 至 2008 的主要参股并购项目  
 交通银行 2000 至 2008 的投资年度走势图  
 交通银行 2000 至 2008 的投资按地区分布  
 交通银行 2000 至 2008 的投资分布图(按投资目的)  
 交通银行 2000 至 2008 的投资趋势图(按主要投资目的)  
 交通银行 2000 至 2008 的投资分布图(按细分行业)  
 交通银行 2000 至 2008 的投资趋势图(按主要细分行业)  
 交通银行 2000 至 2008 的主要投资项目  
 交通银行 2000 至 2008 的最新投资项目  
 工商银行 2000 至 2008 的投资年度走势图  
 工商银行 2000 至 2008 的投资按地区分布  
 工商银行 2000 至 2008 的投资分布图(按投资目的)  
 工商银行 2000 至 2008 的投资趋势图(按主要投资目的)  
 工商银行 2000 至 2008 的投资分布图(按细分行业)  
 工商银行 2000 至 2008 的投资趋势图(按主要细分行业)  
 工商银行 2000 至 2008 的主要投资项目  
 工商银行 2000 至 2008 的最新投资项目  
 工商银行 2000 至 2008 的主要参股并购项目  
 北京银行 2000 至 2008 的投资年度走势图  
 北京银行 2000 至 2008 的投资按地区分布  
 北京银行 2000 至 2008 的投资分布图(按投资目的)  
 北京银行 2000 至 2008 的投资趋势图(按主要投资目的)  
 北京银行 2000 至 2008 的投资分布图(按细分行业)  
 北京银行 2000 至 2008 的投资趋势图(按主要细分行业)  
 北京银行 2000 至 2008 的主要投资项目  
 北京银行 2000 至 2008 的最新投资项目  
 建设银行 2000 至 2008 的投资年度走势图  
 建设银行 2000 至 2008 的投资按地区分布  
 建设银行 2000 至 2008 的投资分布图(按投资目的)  
 建设银行 2000 至 2008 的投资趋势图(按主要投资目的)  
 建设银行 2000 至 2008 的投资分布图(按细分行业)  
 建设银行 2000 至 2008 的投资趋势图(按主要细分行业)  
 建设银行 2000 至 2008 的主要投资项目  
 建设银行 2000 至 2008 的最新投资项目  
 宁波银行 2000 至 2008 的投资年度走势图  
 宁波银行 2000 至 2008 的投资按地区分布

宁波银行 2000 至 2008 的投资分布图(按投资目的)  
 宁波银行 2000 至 2008 的投资趋势图(按主要投资目的)  
 宁波银行 2000 至 2008 的投资分布图(按细分行业)  
 宁波银行 2000 至 2008 的投资趋势图(按主要细分行业)  
 宁波银行 2000 至 2008 的主要投资项目  
 宁波银行 2000 至 2008 的最新投资项目  
 海通证券 2000 至 2008 的投资年度走势图  
 海通证券 2000 至 2008 的投资按地区分布  
 海通证券 2000 至 2008 的投资分布图(按投资目的)  
 海通证券 2000 至 2008 的投资趋势图(按主要投资目的)  
 海通证券 2000 至 2008 的投资分布图(按细分行业)  
 海通证券 2000 至 2008 的投资趋势图(按主要细分行业)  
 海通证券 2000 至 2008 的主要投资项目  
 海通证券 2000 至 2008 的最新投资项目  
 海通证券 2000 至 2008 的主要参股并购项目  
 国元证券 2000 至 2008 的投资年度走势图  
 国元证券 2000 至 2008 的投资按地区分布  
 国元证券 2000 至 2008 的投资分布图(按投资目的)  
 国元证券 2000 至 2008 的投资趋势图(按主要投资目的)  
 国元证券 2000 至 2008 的投资分布图(按细分行业)  
 国元证券 2000 至 2008 的投资趋势图(按主要细分行业)  
 国元证券 2000 至 2008 的主要投资项目  
 国元证券 2000 至 2008 的最新投资项目  
 国元证券 2000 至 2008 的主要参股并购项目  
 长江证券 2000 至 2008 的投资年度走势图  
 长江证券 2000 至 2008 的投资按地区分布  
 长江证券 2000 至 2008 的投资分布图(按投资目的)  
 长江证券 2000 至 2008 的投资趋势图(按主要投资目的)  
 长江证券 2000 至 2008 的投资分布图(按细分行业)  
 长江证券 2000 至 2008 的投资趋势图(按主要细分行业)  
 长江证券 2000 至 2008 的主要投资项目  
 长江证券 2000 至 2008 的最新投资项目  
 SST 集琦 2000 至 2008 的投资年度走势图  
 SST 集琦 2000 至 2008 的投资按地区分布  
 SST 集琦 2000 至 2008 的投资分布图(按投资目的)  
 SST 集琦 2000 至 2008 的投资趋势图(按主要投资目的)  
 SST 集琦 2000 至 2008 的投资分布图(按细分行业)  
 SST 集琦 2000 至 2008 的投资趋势图(按主要细分行业)  
 SST 集琦 2000 至 2008 的主要投资项目  
 SST 集琦 2000 至 2008 的最新投资项目  
 SST 集琦 2000 至 2008 的主要参股并购项目  
 ST 长运 2000 至 2008 的投资年度走势图  
 ST 长运 2000 至 2008 的投资按地区分布  
 ST 长运 2000 至 2008 的投资分布图(按投资目的)

ST 长运 2000 至 2008 的投资趋势图(按主要投资目的)  
 ST 长运 2000 至 2008 的投资分布图(按细分行业)  
 ST 长运 2000 至 2008 的投资趋势图(按主要细分行业)  
 ST 长运 2000 至 2008 的主要投资项目  
 ST 长运 2000 至 2008 的最新投资项目  
 ST 长运 2000 至 2008 的主要参股并购项目  
 S 前锋 2000 至 2008 的投资年度走势图  
 S 前锋 2000 至 2008 的投资按地区分布  
 S 前锋 2000 至 2008 的投资分布图(按投资目的)  
 S 前锋 2000 至 2008 的投资趋势图(按主要投资目的)  
 S 前锋 2000 至 2008 的投资分布图(按细分行业)  
 S 前锋 2000 至 2008 的投资趋势图(按主要细分行业)  
 S 前锋 2000 至 2008 的主要投资项目  
 S 前锋 2000 至 2008 的最新投资项目  
 S 前锋 2000 至 2008 的主要参股并购项目  
 辽宁成大 2000 至 2008 的投资年度走势图  
 辽宁成大 2000 至 2008 的投资按地区分布  
 辽宁成大 2000 至 2008 的投资分布图(按投资目的)  
 辽宁成大 2000 至 2008 的投资趋势图(按主要投资目的)  
 辽宁成大 2000 至 2008 的投资分布图(按细分行业)  
 辽宁成大 2000 至 2008 的投资趋势图(按主要细分行业)  
 辽宁成大 2000 至 2008 的主要投资项目  
 辽宁成大 2000 至 2008 的最新投资项目  
 辽宁成大 2000 至 2008 的主要参股并购项目  
 宏源证券 2000 至 2008 的投资年度走势图  
 宏源证券 2000 至 2008 的投资按地区分布  
 宏源证券 2000 至 2008 的投资分布图(按投资目的)  
 宏源证券 2000 至 2008 的投资趋势图(按主要投资目的)  
 宏源证券 2000 至 2008 的投资分布图(按细分行业)  
 宏源证券 2000 至 2008 的投资趋势图(按主要细分行业)  
 宏源证券 2000 至 2008 的主要投资项目  
 宏源证券 2000 至 2008 的最新投资项目  
 宏源证券 2000 至 2008 的主要参股并购项目  
 东北证券 2000 至 2008 的投资年度走势图  
 东北证券 2000 至 2008 的投资按地区分布  
 东北证券 2000 至 2008 的投资分布图(按投资目的)  
 东北证券 2000 至 2008 的投资趋势图(按主要投资目的)  
 东北证券 2000 至 2008 的投资分布图(按细分行业)  
 东北证券 2000 至 2008 的投资趋势图(按主要细分行业)  
 东北证券 2000 至 2008 的主要投资项目  
 东北证券 2000 至 2008 的最新投资项目  
 东北证券 2000 至 2008 的主要参股并购项目  
 S 延边路 2000 至 2008 的投资年度走势图  
 S 延边路 2000 至 2008 的投资按地区分布

S 延边路 2000 至 2008 的投资分布图(按投资目的)  
S 延边路 2000 至 2008 的投资趋势图(按主要投资目的)  
S 延边路 2000 至 2008 的投资分布图(按细分行业)  
S 延边路 2000 至 2008 的投资趋势图(按主要细分行业)  
S 延边路 2000 至 2008 的主要投资项目  
S 延边路 2000 至 2008 的最新投资项目  
S 延边路 2000 至 2008 的主要参股并购项目  
中信证券 2000 至 2008 的投资年度走势图  
中信证券 2000 至 2008 的投资按地区分布  
中信证券 2000 至 2008 的投资分布图(按投资目的)  
中信证券 2000 至 2008 的投资趋势图(按主要投资目的)  
中信证券 2000 至 2008 的投资分布图(按细分行业)  
中信证券 2000 至 2008 的投资趋势图(按主要细分行业)  
中信证券 2000 至 2008 的主要投资项目  
中信证券 2000 至 2008 的最新投资项目  
中信证券 2000 至 2008 的主要参股并购项目  
国金证券 2000 至 2008 的投资年度走势图  
国金证券 2000 至 2008 的投资按地区分布  
国金证券 2000 至 2008 的投资分布图(按投资目的)  
国金证券 2000 至 2008 的投资趋势图(按主要投资目的)  
太平洋 2000 至 2008 的投资趋势图(按主要投资目的)  
太平洋 2000 至 2008 的投资趋势图(按主要细分行业)

## 如何申请购买报告

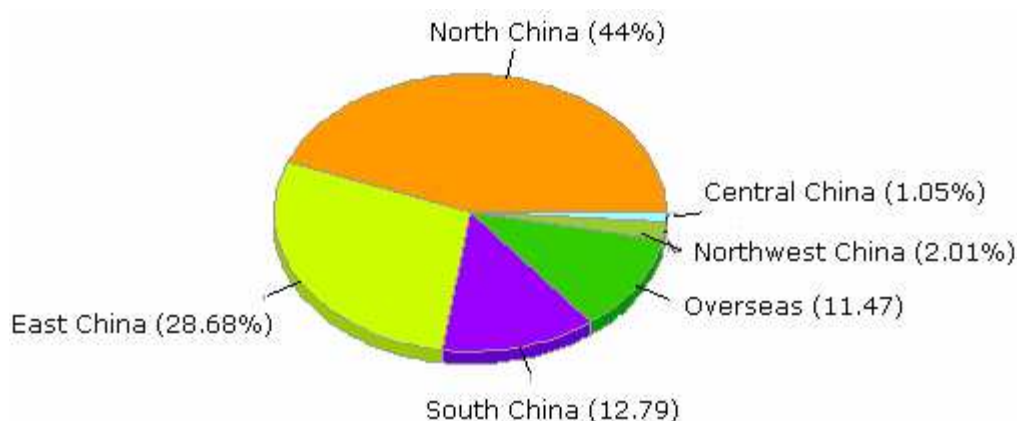
- 1, 请填写《研究报告订购协议》([http://www.pday.com.cn/research/pday\\_report.doc](http://www.pday.com.cn/research/pday_report.doc)), 注明单位名称、联系人、联系办法(含传真和邮件)、申请报告名称, 然后签字盖章后传真到: 86-10-82601570。
- 2, 研究中心在签订协议后, 将回复传真给您。
- 3, 会员或客户按照签订的协议汇款到以下帐户:  
开户行: 交通银行世纪城支行 帐号: 110060668012015061217  
户名: 北京水清木华科技有限公司
- 4, 研究中心在收到会员或客户汇款凭证的传真确认后, 按时提供信息服务资料或研究报告的文档。

电话: 86-10-82601561、82601562、82601563 传真: 86-10-82601570

Title	<b>Investment Report of China Financial Service Industry, 2000-2008</b>	Pages	164																											
Price	PDF USD \$ 2,000 Hard Copy USD \$ 1,900 Enterprisewide USD \$ 3,000	Release Date	Aug/2008																											
Abstract	<p>This report makes a thorough study on all investment projects financed by 32 listed companies from 2000 to 2008, and also makes a summary on investment trend of China's financial service industry and investment trend and features of the listed companies.</p> <p>In the period 2000 to 2007, investment of China listed financial service companies experienced a stage of rise, fall and rise again. The amount of investment in the period 2000-2005 was far less than that in the period 2006-2007. The investment increased to CNY230.93 billion in 2007 from only CNY1.05 billion in 2000. The two factors to which such a surge in investment was attributed are as follows: firstly more financial companies went public after 2006; secondly, China's financial industry accelerated the pace of development.</p> <p style="text-align: center;">Total Investment of China Stock Listed Financial Service Companies 2000-2007</p> <table border="1"> <caption>Total Investment of China Stock Listed Financial Service Companies 2000-2007 (Unit: CNY million)</caption> <thead> <tr> <th>Year</th> <th>Fund Raising</th> <th>Non Fund Raising</th> </tr> </thead> <tbody> <tr> <td>2007</td> <td>150,000</td> <td>75,000</td> </tr> <tr> <td>2006</td> <td>70,000</td> <td>5,000</td> </tr> <tr> <td>2005</td> <td>5,000</td> <td>5,000</td> </tr> <tr> <td>2004</td> <td>10,000</td> <td>0</td> </tr> <tr> <td>2003</td> <td>10,000</td> <td>5,000</td> </tr> <tr> <td>2002</td> <td>5,000</td> <td>0</td> </tr> <tr> <td>2001</td> <td>0</td> <td>0</td> </tr> <tr> <td>2000</td> <td>0</td> <td>0</td> </tr> </tbody> </table> <p style="text-align: center;">Source: ResearchInChina</p> <p>Since 2000, North China has attracted most of investment of China listed financial</p>			Year	Fund Raising	Non Fund Raising	2007	150,000	75,000	2006	70,000	5,000	2005	5,000	5,000	2004	10,000	0	2003	10,000	5,000	2002	5,000	0	2001	0	0	2000	0	0
Year	Fund Raising	Non Fund Raising																												
2007	150,000	75,000																												
2006	70,000	5,000																												
2005	5,000	5,000																												
2004	10,000	0																												
2003	10,000	5,000																												
2002	5,000	0																												
2001	0	0																												
2000	0	0																												

service companies, taking up 43.99% of the total investment. The major reason is that headquarters of most of China's financial institutions are located in Beijing, capital of China, followed by East China where Shanghai, China's financial hub, is located, taking up 26.68% of the total. It is worth noting that overseas investment of the listed companies amounts to 11.47% of the total, showing that China's financial companies are expanding beyond China gradually.

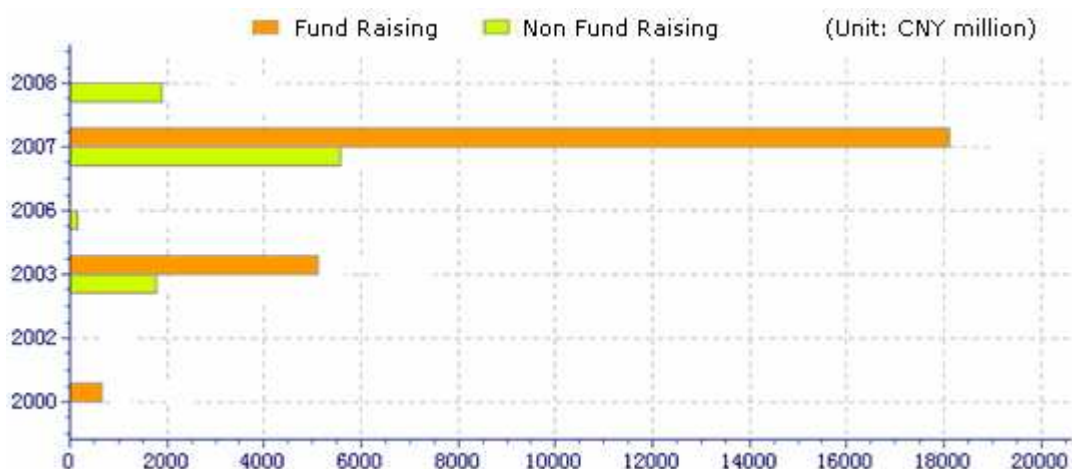
### Investment Distribution of China Stock Listed Financial Service Companies (by Region), 2000-2008



Source: ResearchInChina

The report takes the China Minsheng Banking Corp., Ltd as an example to introduce the investment features of a single company.

### Annual Investment of China Minsheng Banking Corp., Ltd, 2000-2008H1



Source: ResearchInChina

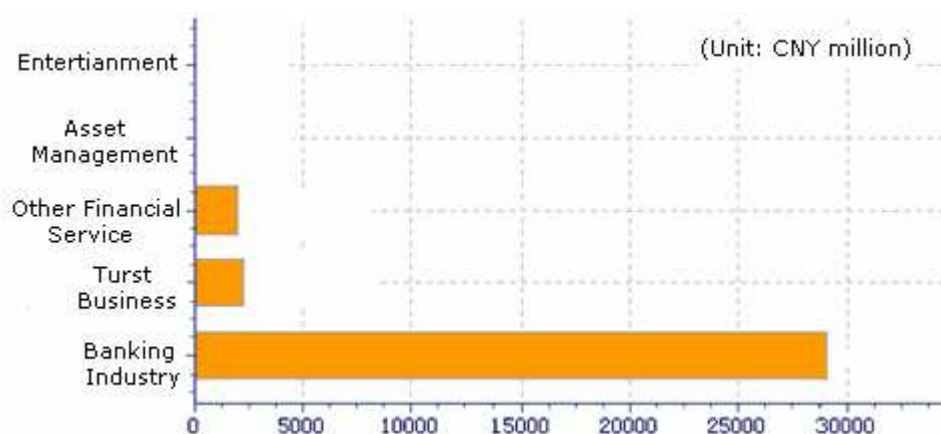
### Investment characteristics of China Minsheng Banking Corp., Ltd:

The company always has a stable investment in banking industry. In the past two years, it has increased its investment in banking industry, followed by investment in trust industry and financial leasing industry, but the amount of investment is far less than that in banking industry.

Different from other companies, its investment is mainly focused on increasing capital of the company. Meanwhile it also invests quite frequently in purchasing property for its own use, covering many areas.

Its investment in the future will concentrate on the development of intermediate business and the development of investment bank and asset management to achieve its strategic target of diversification development.

### Investment Distribution of China Minsheng Banking Corp., Ltd (by Segments), 2000-2008



Source: ResearchInChina

*Note: When you purchase this report, we can update the data to the most recent quarter.*



Contents	<p><b>1. Investment Orientation of China Financial Service Industry</b></p> <p>1.1 Overview of The Industry</p> <p>1.2 Investment Characteristics</p> <p>1.3 Investment Trend And Forecast, 2008-2015</p> <p><b>2. Investment Orientation Of Listed Insurance Companies</b></p> <p>2.1 Investment Projects of China Ping An Insurance (Group) Co.</p> <p>2.1.1 Investment Orientation</p> <p>2.1.2 Investment Characteristics</p> <p>2.2 Investment Projects of China Life Insurance Co.</p> <p>2.2.1 Investment Orientation</p> <p>2.2.2 Investment Characteristics</p> <p>2.3 Investment Projects of China Pacific Insurance Co.</p> <p>2.3.1 Investment Orientation</p> <p>2.3.2 Investment Characteristics</p> <p><b>3. Investment Orientation of Listed Trust Companies</b></p> <p>3.1 Investment Projects of Shannxi International Trust and Investment Co.</p> <p>3.1.1 Investment Orientation</p> <p>3.1.2 Investment Characteristics</p> <p>3.2 Investment Projects of Anxin Trust &amp; Investment Co.</p> <p>3.2.1 Investment Orientation</p> <p>3.2.2 Investment Characteristics</p> <p>3.3 Investment Projects of Shanghai Aijian Co.</p> <p>3.3.1 Investment Orientation</p> <p>3.3.2 Investment Characteristics</p> <p><b>4. Investment Orientation of Listed Banks</b></p> <p>4.1 Investment Projects of Shanghai Pudong Development Bank</p> <p>4.1.1 Investment Orientation</p> <p>4.1.2 Investment Characteristics</p> <p>4.2 Investment Projects of Huaxia Bank Co.</p> <p>4.2.1 Investment Orientation</p> <p>4.2.2 Investment Characteristics</p> <p>4.3 Investment Projects of China Merchant Bank</p> <p>4.3.1 Investment Orientation</p> <p>4.3.2 Investment Characteristics</p> <p>4.4 Investment Projects of Industrial Bank</p> <p>4.4.1 Investment Orientation</p> <p>4.4.2 Investment Characteristics</p> <p>4.5 Investment Projects of Shenzhen Development Bank</p> <p>4.5.1 Investment Orientation</p> <p>4.5.2 Investment Characteristics</p>
----------	---

- 4.6 Investment Projects of Bank of China
    - 4.6.1 Investment Orientation
    - 4.6.2 Investment Characteristics
  - 4.7 Investment Projects of CITIC Bank
    - 4.7.1 Investment Orientation
    - 4.7.2 Investment Characteristics
  - 4.8 Investment Projects of Minsheng Bank
    - 4.8.1 Investment Orientation
    - 4.8.2 Investment Characteristics
  - 4.9 Investment Projects of Bank of Nanjing
    - 4.9.1 Investment Orientation
    - 4.9.2 Investment Characteristics
  - 4.10 Investment Projects of Bank of Communications
    - 4.10.1 Investment Orientation
    - 4.10.2 Investment Characteristics
  - 4.11 Investment Projects of Industrial and Commercial Bank of China
    - 4.11.1 Investment Orientation
    - 4.11.2 Investment Characteristics
  - 4.12 Investment Projects of Bank of Beijing
    - 4.12.1 Investment Orientation
    - 4.12.2 Investment Characteristics
  - 4.13 Investment Projects of Construction Bank
    - 4.13.1 Investment Orientation
    - 4.13.2 Investment Characteristics
  - 4.14 Investment Projects of Bank of Ningbo
    - 4.14.1 Investment Orientation
    - 4.14.2 Investment Characteristics
- 5. Investment Orientation of Listed Securities Companies**
- 5.1 Investment Projects of Haitong Securities Co.
    - 5.1.1 Investment Orientation
    - 5.1.2 Investment Characteristics
  - 5.2 Investment Projects of Guoyuan Securities Co.
    - 5.2.1 Investment Orientation
    - 5.2.2 Investment Characteristics
  - 5.3 Investment Projects of Changjiang Securities Co.
    - 5.3.1 Investment Orientation
    - 5.3.2 Investment Characteristics
  - 5.4 Investment Projects of SST Jiqi Securities Co.
    - 5.4.1 Investment Orientation
    - 5.4.2 Investment Characteristics
  - 5.5 Investment Projects of ST Changyun Securities Co.
    - 5.5.1 Investment Orientation
    - 5.5.2 Investment Characteristics

	<p>5.6 Investment Projects of S Qianfeng Securities Co.</p> <p>5.6.1 Investment Orientation</p> <p>5.6.2 Investment Characteristics</p> <p>5.7 Investment Projects of Liaoning Chengda Securities Co.</p> <p>5.7.1 Investment Orientation</p> <p>5.7.2 Investment Characteristics</p> <p>5.8 Investment Projects of Hongyuan Securities Co.</p> <p>5.8.1 Investment Orientation</p> <p>5.8.2 Investment Characteristics</p> <p>5.9 Investment Projects of Northeast Securities Co.</p> <p>5.9.1 Investment Orientation</p> <p>5.9.2 Investment Characteristics</p> <p>5.10 Investment Projects of S Yanbianlu Securities Co.</p> <p>5.10.1 Investment Orientation</p> <p>5.10.2 Investment Characteristics</p> <p>5.11 Investment Projects of CITIC Securities Co.</p> <p>5.11.1 Investment Orientation</p> <p>5.11.2 Investment Characteristics</p> <p>5.12 Investment Projects of Guojin Securities Co.</p> <p>5.12.1 Investment Orientation</p> <p>5.12.2 Investment Characteristics</p> <p>5.13 Investment Projects of Pacific Securities Co.</p> <p>5.13.1 Investment Orientation</p> <p>5.13.2 Investment Characteristics</p>
Selected Charts	<p>Annual Investment of Listed Financial Service Companies, 2000-2008</p> <p>Investment of Listed Financial Service Companies (by Region), 2000-1H2008</p> <p>Top 10 Regions in Terms of Investment of Listed Firms in the Industry, 2000-2008</p> <p>Investment Distribution of Listed Firms in the Industry (by Region), 2000-1H2008</p> <p>Top 10 Companies in Terms of Investment (by Investment Purpose), 2000-2008</p> <p>Top 10 Firms in Terms of Investment Distribution (by Purpose), 2000-1H2008</p> <p>Investment of Listed Firms in the Industry by Segmented Industry, 2000-2008</p> <p>Investment Distribution of Listed Firms by Segmented Industry, 2000-1H2008</p> <p>Top 10 Companies in Terms of Investment in the Industry, 2000-1H2008</p> <p>Non Fund Raising Investment of Listed Firms in the Industry, 2006Q1-2008Q2</p> <p>Monthly Non Fund Raising Investment of Listed Firms by Region, 2006Q1-2008Q2</p> <p>Top 5 Regions in Terms of Non Fund Raising Investment, 2006Q1-2008Q2</p> <p>Top 5 Companies in Terms of Non Fund Raising Investment, 2006Q1-2008Q2</p> <p>Top 5 Firms in Terms of Non Fund Raising Investment by Segmented Industry, 2006Q1-2008Q2</p> <p>Annual Investment of China Ping An Insurance Co., 2000-2008</p> <p>China Ping An Investment Distribution by Region, 2000-2008</p> <p>China Ping An Investment Distribution by Investment Purpose, 2000-2008</p>

China Ping An Investment by Main Investment Purpose, 2000-2008  
 China Ping An Investment Distribution by Segmented Industry, 2000-2008  
 China Ping An Investment by Main Segmented Industry, 2000-2008  
 China Ping An Main Investment Projects, 2000-2008  
 China Ping An Latest Investment Projects, 2000-2008  
 Annual Investment of China Life Insurance Co., 2000-2008  
 China Life Investment Distribution by Region, 2000-2008  
 China Life Investment Distribution by Investment Purpose, 2000-2008  
 China Life Investment by Main Investment Purpose, 2000-2008  
 China Life Investment Distribution by Segmented Industry, 2000-2008  
 China Life Investment by Main Segmented Industry, 2000-2008  
 China Life Main Investment Projects, 2000-2008  
 China Life Latest Investment Projects, 2000-2008  
 Annual Investment of China Pacific Insurance Co., 2000-2008  
 China Pacific Investment Distribution by Region, 2000-2008  
 China Pacific Investment Distribution by Investment Purpose, 2000-2008  
 China Pacific Investment by Main Investment Purpose, 2000-2008  
 China Pacific Investment Distribution by Segmented Industry, 2000-2008  
 China Pacific Investment by Main Segmented Industry, 2000-2008  
 China Pacific Main Investment Projects, 2000-2008  
 China Pacific Latest Investment Projects, 2000-2008  
 Annual Investment of Shaanxi International Trust and Investment Co., 2000-2008  
 SITIC Investment Distribution by Region, 2000-2008  
 SITIC Investment Distribution of by Investment Purpose, 2000-2008  
 SITIC Investment by Main Investment Purpose, 2000-2008  
 SITIC Investment Distribution by Segmented Industry, 2000-2008  
 SITIC Investment by Main Segmented Industry, 2000-2008  
 SITIC Main Investment Projects, 2000-2008  
 SITIC Latest Investment Projects, 2000-2008  
 SITIC Main M&A Projects, 2000-2008  
 Annual Investment of Anxin Trust & Investment Co., 2000-2008  
 ATIC Investment Distribution by Region, 2000-2008  
 ATIC Investment Distribution by Investment Purpose, 2000-2008  
 ATIC Investment by Main Investment Purpose, 2000-2008  
 ATIC Investment Distribution by Segmented Industry, 2000-2008  
 ATIC Investment by Main Segmented Industry, 2000-2008  
 ATIC Main Investment Projects, 2000-2008  
 ATIC Investment Co Latest Investment Projects, 2000-2008  
 ATIC Main M&A Projects, 2000-2008  
 Annual Investment of Shanghai Aijian Co., 2000-2008  
 Shanghai Aijian Investment Distribution by Region, 2000-2008  
 Shanghai Aijian Investment Distribution by Investment Purpose, 2000-2008  
 Shanghai Aijian Investment by Main Investment Purpose, 2000-2008  
 Shanghai Aijian Investment Distribution by Segmented Industry, 2000-2008

Shanghai Aijian Investment by Main Segmented Industry, 2000-2008  
 Shanghai Aijian Main Investment Projects, 2000-2008  
 Shanghai Aijian Latest Investment Projects, 2000-2008  
 Shanghai Aijian Main M&A Projects, 2000-2008  
 Annual Investment of Shanghai Pudong Development Bank Co., 2000-2008  
 SPDB Investment Distribution by Region, 2000-2008  
 SPDB Investment Distribution by Investment Purpose, 2000-2008  
 SPDB Investment by Main Investment Purpose, 2000-2008  
 SPDB Investment Distribution by Segmented Industry, 2000-2008  
 SPDB Investment by Main Segmented Industry, 2000-2008  
 SPDB Investment Projects, 2000-2008  
 SPDB Latest Investment Projects, 2000-2008  
 SPDB Main M&A Projects, 2000-2008  
 Annual Investment of Huaxia Bank, 2000-2008  
 Huaxia Bank Investment Distribution by Region, 2000-2008  
 Huaxia Bank Investment Distribution by Investment Purpose, 2000-2008  
 Huaxia Bank Investment by Main Investment Purpose, 2000-2008  
 Huaxia Bank Investment Distribution by Segmented Industry, 2000-2008  
 Huaxia Bank Investment by Main Segmented Industry, 2000-2008