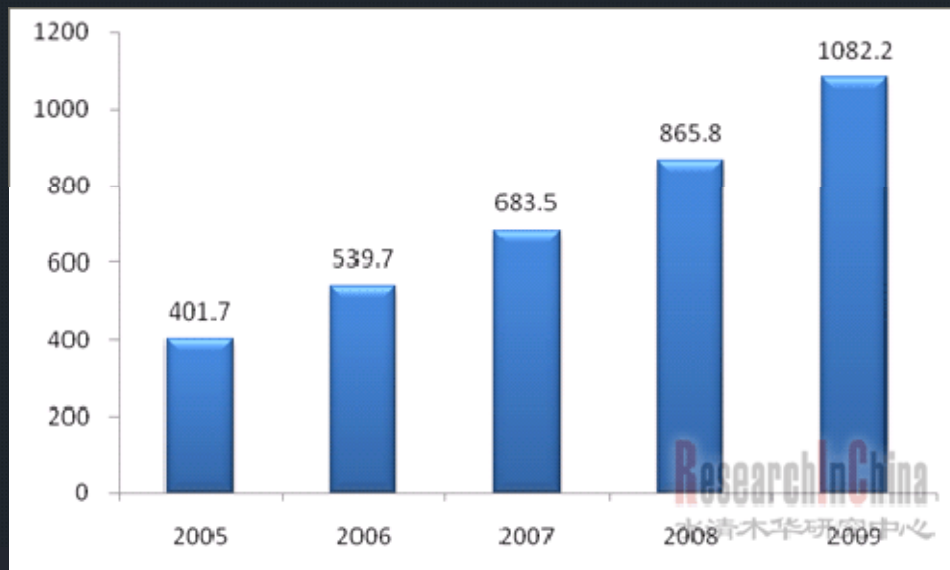


2010年中国汽车零部件行业研究报告



得益于汽车整车行业的快速发展，近几年中国汽车零部件行业的发展速度明显加快。2009年，中国汽车零部件及配件制造行业共实现工业总产值10822亿元人民币，比2008年同比增长20.39%。2010年2月，中国汽车零部件规模以上企业数量上升至10788家，从业人员数量也超过了200万人，均好于2009年。

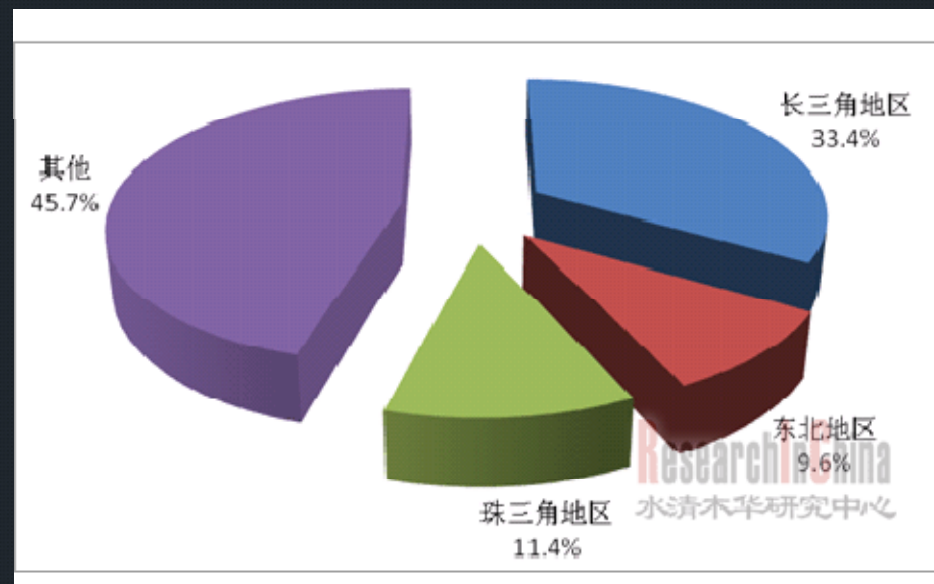
图：2005-2009年中国汽车零部件及配件制造行业工业总产值（十亿元）



来源：中汽协

从区域来看，中国汽车零部件集群特征较为明显，其中比较大的几个汽车零部件区域为：长三角地区、珠三角地区和东北地区。其中长三角地区主要依托上海大众、上海通用、奇瑞汽车、江苏亚星、南京金陵客车、南京菲亚特等整车制造厂；珠三角地区主要依托广州本田、广州风神两大整车厂；东北地区主要依托一汽集团，这三个区域2009年汽车零部件及配件制造行业工业总产值共占全国总产值的54.3%。

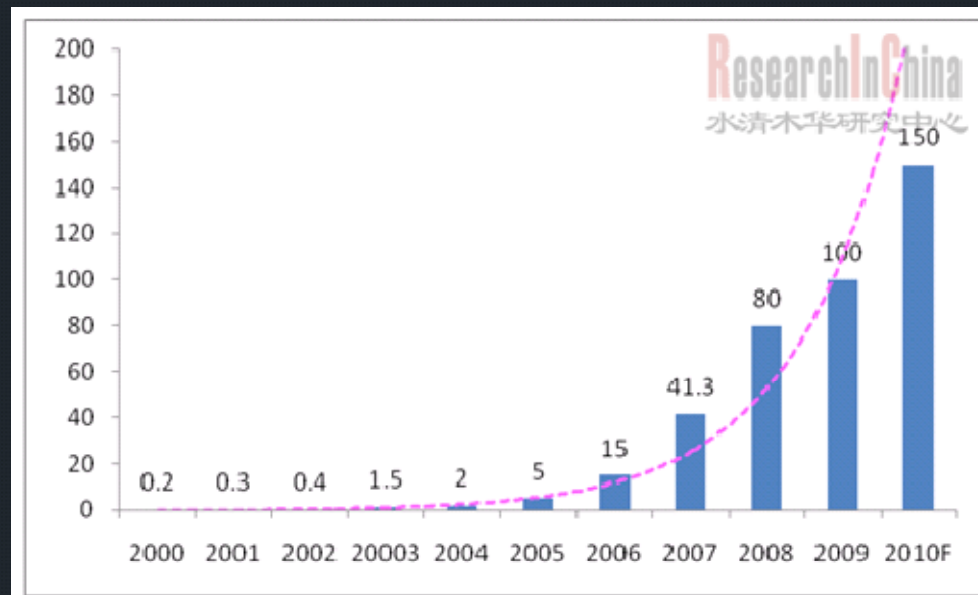
图：2009年中国汽车零部件及配件制造行业工业总产值区域分布



来源：中汽协

其次，聚羧酸系高性能减水剂、医药制造以及日用化妆等行业的积极发展态势将大大带动MPEG产业的快速发展。以聚羧酸系高性能减水剂为例，2005年以前聚羧酸系高性能减水剂用量较小，年均不足5万吨。但是2006年以来，受益于国家相关政策的出台，聚羧酸系高性能减水剂行业迅猛发展。2006-2009年其消费量年均增长率达60.7%，2009年高达100万吨左右，较2005增长20倍。并且随着中国高铁建设、民航机场、大中城市地铁建设以及西南水电工程等基础建设的推进，预计2010年中国聚羧酸系高性能减水剂市场需求量将达到150万吨，而MPEG作为聚羧酸系高性能减水剂行业发展主流聚醚单体，其发展空间巨大。

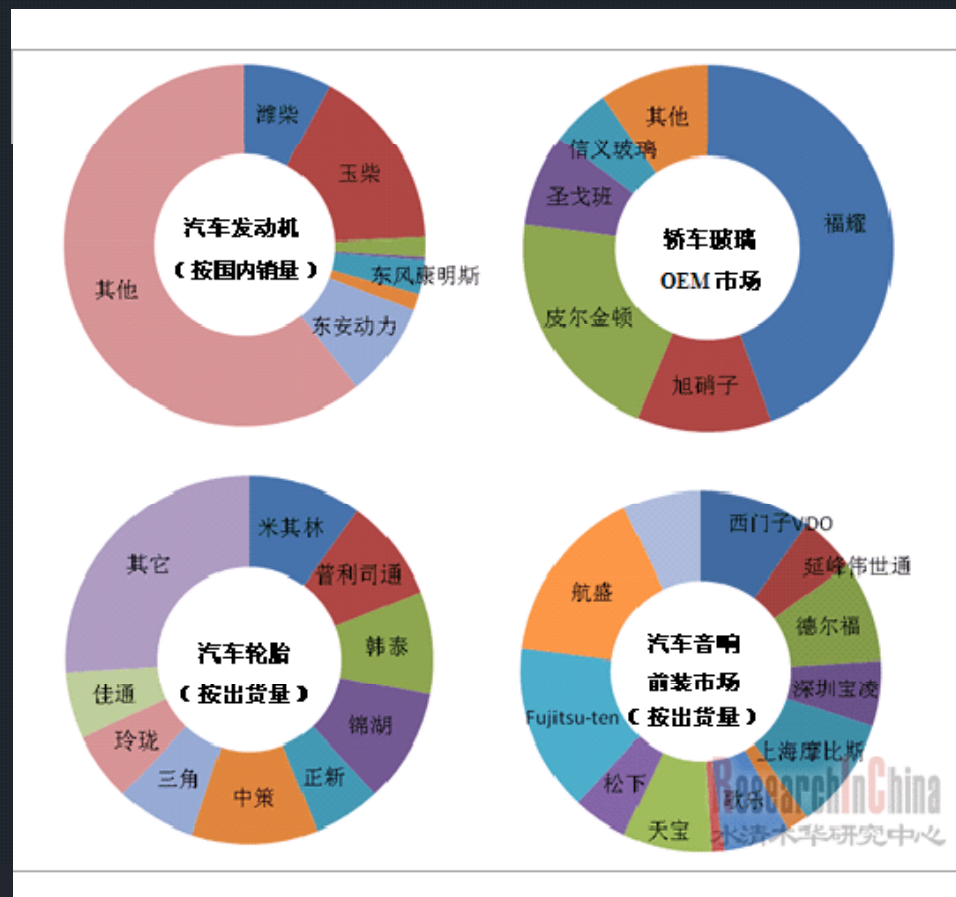
图：2000-2010年中国聚羧酸系高性能减水剂消费量统计及预测（单位：万吨）



整理：水清木华研究中心

从产品来看，汽车玻璃、汽车轮胎、汽车音响等产品主要以外资品牌为主，2009年中国轿车玻璃OEM市场占有率前五名中有三个为外资品牌；汽车轮胎与汽车音响前装市场出货量前五名中都有四个为外资品牌。而汽车发动机则是以国产为主，2009年销量排在前五位的汽车发动机厂分别为：玉柴、东安动力、潍柴、东风康明斯和上柴，其中只有东风康明斯为中外合资。

图：2009年中国主要汽车零部件市场占有率情况



整理：水清木华研究中心

报告目录

第一章 中国汽车零部件产业概述

- 1.1 汽车零部件概述
- 1.2 中国汽车零部件发展历程
- 1.3 汽车零部件工业模式分析
- 1.4 中国汽车零部件竞争力分析

第二章 中国汽车零部件发展现状

- 2.1 汽车零部件工业产值及企业发展情况
- 2.2 汽车零部件政策环境
- 2.3 汽车零部件产业链
- 2.4 中国汽车零部件配套体系特点
- 2.5 汽车零部件行业问题
- 2.6 中国汽车零部件发展趋势
 - 2.6.1 中国汽车零部件配套体系未来发展趋势
 - 2.6.2 汽车零部件产品发展趋势

第三章 中国汽车零部件进出口情况

- 3.1 汽车零部件各类产品进出口
- 3.2 汽车零部件重点省市进出口
- 3.3 汽车零部件进出口国别
- 3.4 汽车零部件各大洲进出口

第四章 中国汽车零部件区域市场发展情况

4.1 长三角地区

- 4.1.1 长三角地区汽车零部件工业产值
- 4.1.2 长三角地区汽车零部件进出口情况
- 4.1.3 长三角地区汽车零部件产业规划

4.2 东北地区

- 4.2.1 东北地区汽车零部件工业产值
- 4.2.2 长三角地区汽车零部件进出口情况
- 4.2.3 东北地区汽车零部件产业规划

4.3 珠三角地区

- 4.3.1 珠三角地区汽车零部件工业产值
- 4.3.2 珠三角地区汽车零部件进出口情况

第五章 汽车发动机

5.1 汽车发动机整机

- 5.1.1 汽车发动机产量
- 5.1.2 汽车发动机厂商竞争情况
- 5.1.3 汽车发动机进出口

5.2 汽车发动机零部件

5.3 中国汽车发动机发展趋势

5.4 重点企业

- 5.4.1 潍柴动力
- 5.4.2 玉柴集团
- 5.4.3 上柴动力
- 5.4.4 上海日野
- 5.4.5 东风康明斯
- 5.4.6 云内动力

5.4.7 东安动力

5.4.8 威孚高科

第六章 汽车轮胎

6.1 中国轮胎市场概况

6.2 中国轮胎市场主要厂家市场占有率

6.3 中国市场常见车型轮胎配置

6.4 外资轮胎在中国发展情况

6.4.1 米其林

6.4.2 普利司通

6.4.3 固特异

6.4.4 韩泰

6.4.5 倍耐力

6.5 中国轮胎企业

6.5.1 青岛黄海橡胶集团

6.5.2 风神轮胎股份有限公司

6.5.3 贵州轮胎股份有限公司

6.5.4 佳通轮胎有限公司

6.5.5 青岛双星

6.5.6 双钱集团股份有限公司

第七章 汽车音响

7.1 汽车音响系统简介

7.2 汽车音响系统代表厂家

7.3 全球汽车音响系统市场规模

7.4 中国汽车音响产业与市场

7.4.1 中国汽车音响配套情况

7.4.2 中国汽车音响市场占有率

7.5 汽车音响重点企业

7.5.1 大陆集团

7.5.2 歌乐

7.5.3 JVC建伍

7.5.4 航盛电子

7.5.5 富士通天

7.5.6 大连松下

7.5.7 上海先锋

7.5.8 大连阿尔派

7.5.9 苏州德尔福

7.5.10 上海摩比斯

第八章 汽车玻璃

8.1 汽车玻璃市场

8.1.1 汽车玻璃配套情况

8.1.2 汽车玻璃厂商竞争情况

8.2 汽车玻璃重点企业

8.2.1 旭硝子

8.2.2 皮尔金顿中国

8.2.3 上海耀华皮尔金顿玻璃

8.2.4 信义玻璃

8.2.5 福耀玻璃

第九章 汽车底盘

9.1 市场现状

9.2 专用汽车底盘

9.3 重点企业

- 9.3.1 万都（北京）汽车底盘系统有限公司
- 9.3.2 平远县恒明汽车底盘制造有限公司
- 9.3.3 安阳市古龙汽车底盘部件有限公司
- 9.3.4 北泰集团
- 9.3.5 哈尔滨万向哈飞汽车底盘系统有限责任公司
- 9.3.6 江西江铃底盘股份有限公司

- 11.2.3 天津三电汽车空调有限公司
- 11.2.4 牡丹江富通汽车空调有限公司
- 11.2.5 上海三电贝洱汽车空调有限公司
- 11.2.6 南京奥特佳冷机有限公司

第十章 汽车车身

- 10.1 车身及附件市场
- 10.2 车身电子
- 10.3 汽车车身重点企业
 - 10.3.1 厦门金龙汽车车身有限公司
 - 10.3.2 湖南长沙平头汽车车身制造厂
 - 10.3.3 湖北省齐星汽车车身股份有限公司
 - 10.3.4 湖南同心实业有限责任公司
 - 10.3.5 广东福迪汽车有限公司
 - 10.3.6 柳州柳新汽车冲压件有限公司

第十一章 汽车空调

- 11.1 汽车空调市场
 - 11.1.1 汽车空调压缩机产量
 - 11.1.2 汽车空调配套情况
- 11.2 汽车空调重点企业
 - 11.2.1 上海德尔福汽车空调系统有限公司
 - 11.2.2 法雷奥汽车空调湖北有限公司

图表目录

- 表：汽车零部件分类
- 表：中国汽车零部件发展历程
- 表：中国汽车零部件企业类型
- 表：中国汽车零部件竞争力分析
- 图：汽车零部件产业链
- 图：2005-2009年中国汽车零部件行业工业总产值
- 表：2010年第一季度中国主要汽车零部件上市公司盈利能力排名
- 图：2005-2010年中国国内制造及CKD汽车产量
- 图：2005-2010年中国CKD汽车占汽车总产量比重
- 表：2007-2010年中国各种汽车零部件进口金额
- 表：2007-2010年中国各种汽车零部件出口金额
- 图：2009年中国汽车零部件进口额超过10亿美元的省市
- 图：2009年中国汽车零部件出口额超过10亿美元的省市
- 表：2009年中国汽车零部件主要进口国家
- 表：2009年中国汽车零部件主要出口国家
- 图：2009年中国汽车零部件分洲别进口比例
- 图：2009年中国汽车零部件分洲别出口比例
- 表：2009年长三角地区汽车及零部件工业总产值
- 表：2009年长三角地区汽车零部件进口金额
- 表：2009年长三角地区汽车零部件出口金额
- 表：浙江省汽车产业区域规划
- 表：2009年东北地区汽车及零部件工业总产值

- 表：2009年东北地区汽车零部件进口金额
- 表：2009年东北地区汽车零部件出口金额
- 表：2009年珠三角地区汽车及零部件工业总产值
- 表：2009年珠三角地区汽车零部件进口金额
- 表：2009年珠三角地区汽车零部件出口金额
- 图：2003-2010年中国汽车发动机产量
- 图：2009-2010年中国汽车发动机分类型产量
- 图：2009年中国发动机整车市场份额（按销量）
- 表：2010年第一季度中国柴油机TOP10（按销量）
- 表：2007-2010年中国发动机整机出口情况
- 表：2007-2010年中国发动机整机进口情况
- 表：2007-2010年中国发动机零部件进出口情况
- 图：2005-2010年潍柴动力收入及利润
- 表：2009年潍柴动力产品销售收入构成
- 表：2008-2012年潍柴动力发动机及变速箱产品销量及预测
- 图：2004-2010年玉柴销售收入
- 图：2005-2010年上柴动力主营业务收入
- 图：2007-2009年上海日野发动机销量
- 图：2006-2009年东风康明斯净利润
- 图：2005-2010年云内动力收入及利润
- 图：2007-2009年4100-4102动力占轻卡市场比例
- 图：2005-2010年东安动力收入及利润
- 表：2009年东安动力主要产品收入情况
- 表：威孚高科主要子公司的业务构成
- 图：2005-2010年威孚高科收入及利润
- 表：2009年威孚高科盈利来源

- 表：2008-2009年威孚高科主要产品营业收入及市场占有率
- 表：2009年中国轮胎市场销售结构分布
- 表：2008-2010年中国市场主要轮胎厂家市场占有率（按出货量）
- 表：2008-2010年中国乘用车配套市场主要轮胎厂家市场占有率（按收入）
- 图：2008-2010年中国乘用车配套市场主要轮胎厂家市场占有率（按出货量）
- 图：2008-2010年乘用车售后市场主要轮胎厂家市场占有率
- 图：2009年中国商用车市场主要轮胎厂家市场占有率
- 表：中国市场上常见车型轮胎供应厂家及直径一览
- 图：普利司通轮胎配套车型
- 图：2005-2010年黄海橡胶收入及利润
- 表：2009年黄海橡胶轮胎产品收入情况
- 图：2002-2009年黄海橡胶销往国外轮胎产品占总收入比重
- 图：2005-2010年风神股份收入及利润
- 表：2009年风神股份轮胎产品收入情况
- 图：2004-2009年风神股份销往国外轮胎产品占总收入比重
- 图：2005-2010年贵州轮胎收入及利润
- 表：2009年贵州轮胎产品收入情况
- 图：2005-2010年佳通轮胎收入及利润
- 图：2004-2009年佳通轮胎销往国外轮胎产品占总收入比重
- 图：2001-2009年青岛双星轮胎产品收入
- 图：2001-2009年青岛双星轮胎产品毛利率
- 表：2009年青岛双星非募集资金项目情况
- 图：2005-2010年双钱集团收入及利润
- 图：2002-2009年双钱集团轮胎产品收入
- 图：2002-2009年双钱集团轮胎产品毛利率
- 图：汽车音响系统产业链

- 表：汽车音响系统及代表厂家
- 图：2007-2012年全球嵌入式汽车音响市场规模
- 表：2007-2012年全球汽车音响后装市场规模
- 表：中国汽车音响厂家与整车厂家配套状况
- 图：2008-2009年中国前装汽车音响市场主要厂家市场占有率（按出货量）
- 图：2008-2009年中国前装汽车音响市场主要厂家市场占有率（按销售额）
- 图：1997-2009年大陆集团销售额与EBIT利润统计
- 图：2005-2009年大陆集团销售额地域分布
- 图：2005-2009年大陆集团销售额部门分布
- 图：2007-2009年大陆汽车内饰部门收入与EBIT
- 图：2009年大陆汽车内饰部门收入地域分布
- 表：2006-2010财年歌乐收入与运营利润率
- 表：2009-2010财年歌乐收入地域分布
- 图：2004-2009年东莞歌乐东方主营业务收入
- 表：2008-2010财年JVC-KENWOOD收入与运营利润
- 表：2008-2010财年JVC-KENWOOD收入部门分布
- 表：2008-2010财年JVC-KENWOOD汽车电子收入
- 图：2004-2009年深圳航盛电有限公司主营业务收入
- 表：2004-2009财年富士通天收入与运营利润率统计
- 表：2004-2009财年富士通天财务数据
- 图：2004-2009年天津富士通天主营业务收入
- 图：1996-2009年大连松下汽车电子销售额统计及预测
- 表：大连松下汽车电子主要产品
- 图：2002-2009年先锋高科技（上海）销售收入
- 图：2004-2009年大连阿尔派主营业务收入
- 图：2005-2009年德尔福苏州电子有限公司主营业务收入

- 图：2005-2009年旭硝子汽车玻璃（中国）有限公司主营业务收入
- 表：2008年皮尔金顿中国各子公司简要财务数据
- 表：耀皮玻璃部分配套车型
- 图：2005-2010年耀皮玻璃收入及利润
- 表：2006-2009年耀皮玻璃分产品收入及利润
- 图：2006-2007年耀皮玻璃国内外销售比例
- 表：2004-2011年信义玻璃收入与毛利率
- 表：2007-2010年信义玻璃收入产品分布
- 表：信义汽车玻璃销量与平均价格
- 表：福耀各生产基地
- 表：福耀玻璃各生产线现状
- 图：2005-2010年福耀玻璃收入及利润
- 图：2009年福耀玻璃分地区收入
- 图：2008-2010年中国装有引擎的汽车底盘进口数量
- 图：2008-2010年中国装有引擎的汽车底盘进口金额
- 图：2008-2010年中国装有引擎的汽车底盘出口数量
- 图：2008-2010年中国装有引擎的汽车底盘出口金额
- 图：2003-2008年万都北京销售收入
- 表：2005-2008年恒明汽车底盘公司收入及利润
- 表：2005-2008年古龙汽车底盘部件公司收入及利润
- 表：2006-2008年北泰集团收入及利润
- 表：2006-2008年万向哈飞汽车底盘系统公司收入及利润
- 表：江铃底盘公司主要产品
- 表：2005-2008年江铃底盘公司收入及利润
- 表：2007-2010年中国车身及附件进出口金额
- 图：2007-2010年中国汽车车身、挂车制造企业数量



- 图：2003-2010年中国车身电子市场规模
- 表：厦门金龙汽车车身有限公司主要产品
- 图：2007-2009年厦门金龙汽车车身有限公司收入及利润
- 表：2005-2008年湖南长沙平头汽车车身制造厂收入及利润
- 图：2007-2012年湖南长沙平头汽车车身制造厂主要产品产量
- 表：2008-2012年湖南长沙平头汽车车身制造厂主要配套零部件供应情况
- 表：2005-2009年湖北省齐星汽车车身股份有限公司收入及利润
- 表：2005-2008年湖南同心实业有限责任公司收入及利润
- 表：2005-2008年广东福迪汽车有限公司收入及利润
- 表：2006-2008年柳州柳新汽车冲压件有限公司收入及利润
- 表：中国部分车型空调功能对比
- 表：主要汽车空调厂商及配套情况
- 图：2001-2009年中国汽车空调压缩机产量
- 表：2005-2009年上海德尔福汽车空调系统有限公司主营业务收入
- 表：2005-2008年法雷奥汽车空调（湖北）有限公司经营情况
- 图：2005-2008年天津三电汽车空调有限公司主营业务收入
- 表：2005-2008年牡丹江富通汽车空调有限公司经营情况
- 表：上海三电贝洱主要压缩机产品
- 表：上海三电贝洱部分压缩机产品技术规格
- 表：2005-2008年上海三电贝洱汽车空调有限公司经营情况
- 表：南京奥特佳冷机有限公司主要产品
- 表：南京奥特佳冷机有限公司售后市场适配车型
- 表：2005-2008年南京奥特佳冷机有限公司经营情况

购买报告

价 格	电子版： 8000元	电话： 010-8260. 1561/62/63
	纸质版： 7500元	传真： 010-8260. 1570
页数： 165页		邮箱： hanyue@waterwood. com. cn
发布日期： 2010-06		网址： www. pday. com. cn
链接： http://www.pday.com.cn/Htmls/Report/201006/24511098.html		
地址： 北京市海淀区苏州街18号长远天地大厦A2座1008室		

如何申请购买报告

1, 请填写《研究报告订购协议》(http://www.pday.com.cn/research/pday_report.doc), 注明单位名称、联系人、联系办法(含传真和邮件)、申请报告名称, 然后签字盖章后传真到: 86-10-82601570。

2, 研究中心在签订协议后, 将回复传真给您。

3, 会员或客户按照签订的协议汇款到以下帐户:

开户行: 交通银行世纪城支行

帐号: 110060668012015061217

户名: 北京水清木华科技有限公司

4, 研究中心在收到会员或客户汇款凭证的传真确认后, 按时提供信息服务资料或研究报告的文档。

电话: 86-10-82601561、82601562、82601563 传真: 86-10-82601570

版权声明

该报告的所有图片、表格以及文字内容的版权归北京水清木华科技有限公司（水清木华研究中心）所有。其中，部分图表在标注有其他方面数据来源的情况下，版权归属原数据所有公司。水清木华研究中心获取的数据主要来源于市场调查、公开资料和第三方购买，如果有涉及版权纠纷问题，请及时联络水清木华研究中心。