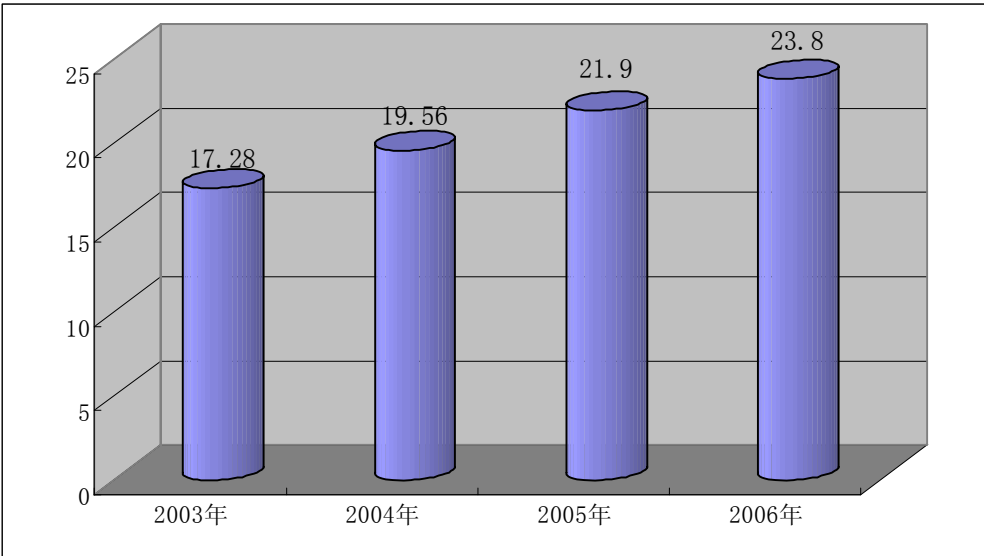
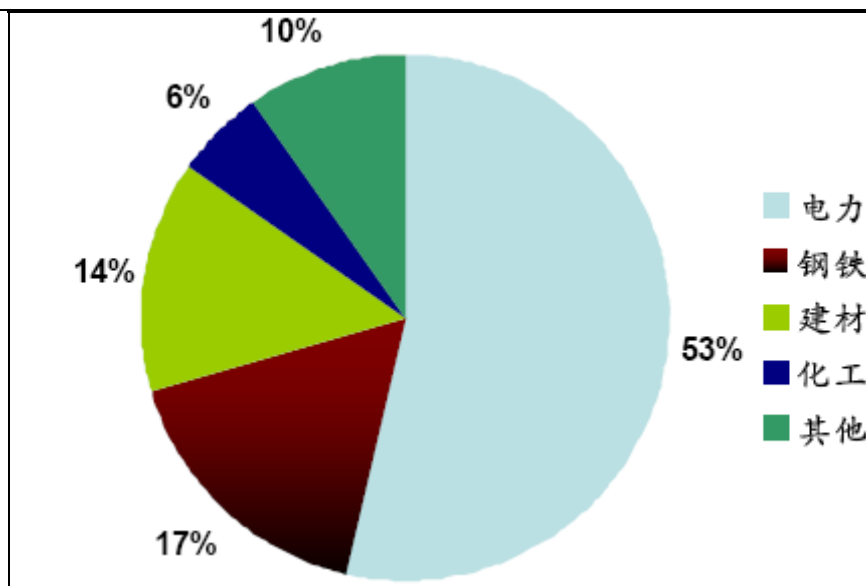


2006-2007 中国煤炭行业 上市公司研究报告

版权声明：该报告的所有图片、表格以及文字内容的版权归北京水清木华科技有限公司（水清木华研究中心）所有。其中，部分图表在标注有其他方面数据来源的情况下，版权归属原数据所有公司。水清木华研究中心获取的数据主要来源于市场调查、公开资料和第三方购买，如果有涉及版权纠纷问题，请及时联络水清木华研究中心。

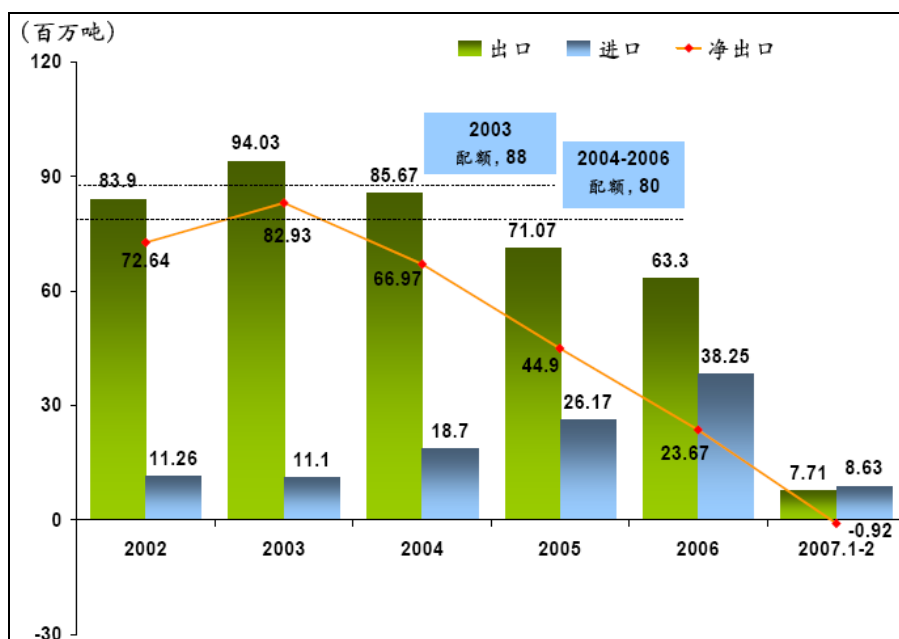
序号	E121	报告名称	2006-2007 中国煤炭行业上市公司研究报告														
字数	3.2 万	图表数量	101	报告页数	82	完成时间	07 年 7 月发布 每季度更新										
语种	中文	电子版价格(RMB)	5500		纸质版价格(RMB)	5000											
摘要	<p>据国家统计局公报，2006 年全国原煤产量 23.8 亿吨，同比增长 8%。国有重点煤矿、地方国有煤矿、乡镇煤矿产量分别增长 9.8%、5.8%和 6.8%。</p> <p style="text-align: center;">2003—2006 我国煤炭产量统计（单位：亿吨）</p>  <table border="1" style="margin-left: auto; margin-right: auto;"> <caption>2003—2006 我国煤炭产量统计（单位：亿吨）</caption> <thead> <tr> <th>年份</th> <th>产量 (亿吨)</th> </tr> </thead> <tbody> <tr> <td>2003年</td> <td>17.28</td> </tr> <tr> <td>2004年</td> <td>19.56</td> </tr> <tr> <td>2005年</td> <td>21.9</td> </tr> <tr> <td>2006年</td> <td>23.8</td> </tr> </tbody> </table> <p style="text-align: center;">数据来源：国家统计局 水清木华研究中心整理</p> <p>目前煤炭主要消费行业包括火电、钢铁、建材和化工四大行业，四大主要耗煤行业占全国煤炭消费量的比重接近 90%。</p> <p style="text-align: center;">2007 年中国煤炭需求结构预测</p>							年份	产量 (亿吨)	2003年	17.28	2004年	19.56	2005年	21.9	2006年	23.8
年份	产量 (亿吨)																
2003年	17.28																
2004年	19.56																
2005年	21.9																
2006年	23.8																



来源：中国煤炭运销协会

2007 年以来，我国煤炭进出口形势发生了显著的变化，我国首次成为煤炭净进口国。我国 1-2 月份累计进口 862.84 万吨，同比增长 65.8%；累计出口 770.79 万吨，同比减少 323.28 万吨，降幅 29.50%。1-2 月份累计净进口 92.05 万吨，去年同期则是净出口 575.89 万吨。

2002-2007 年中国煤炭进出口统计



来源：国家统计局

本报告具体研究了中国煤炭行业 18 家上市公司的整体对比分析、业绩表现、运营情况和投资情况等，并对主营构成和最新市场动向作了详细分析。

正文 目录	第一章 2006—2007 年中国煤炭行业发展概述
	1.1 中国煤炭行业的发展概况
	1.2 中国煤炭行业的市场现状和竞争格局
	1.3 外资与中国煤炭行业
	第二章 2006 年中国煤炭行业上市公司总体数据分析
	2.1 运营和财务指标分析
	2.2 煤炭行业上市公司主营构成分析
	2.3 煤炭行业上市公司股市表现分析
	第三章 2006—2007 年煤炭行业上市公司分析
	3.1 郑州煤电 (600121)
	3.1.1 郑州煤电简介
	3.1.2 2002—2007 年的运营和营收情况
	3.1.3 2006—2007 年的投资情况
	3.1.4 2006—2007 年的主营构成分析
	3.1.5 最新市场动向和未来发展走势
	3.2 兰花科创 (600123)
	3.2.1 兰花科创简介
	3.2.2 2002—2007 年的运营和营收情况
	3.2.3 2006—2007 年的投资情况
	3.2.4 2006—2007 年的主营构成分析
3.2.5 最新市场动向和未来发展走势	
3.3 兖州煤业 (600188)	
3.3.1 兖州煤业简介	
3.3.2 2002—2007 年的运营和营收情况	
3.3.3 2006—2007 年的投资情况	
3.3.4 2006—2007 年的主营构成分析	
3.3.5 最新市场动向和未来发展走势	
3.4 国阳新能 (600348)	
3.4.1 国阳新能简介	
3.4.2 2002—2007 年的运营和营收情况	
3.4.3 2006—2007 年的投资情况	
3.4.4 2006—2007 年的主营构成分析	
3.4.5 最新市场动向和未来发展走势	
3.5 盘江股份 (600395)	

3.5.1	盘江股份简介
3.5.2	2002—2007 年的运营和营收情况
3.5.3	2006—2007 年的投资情况
3.5.4	2006—2007 年的主营构成分析
3.5.5	最新市场动向和未来发展走势
3.6	爱使股份 (600652)
3.6.1	爱使股份简介
3.6.2	2002—2007 年的运营和营收情况
3.6.3	2006—2007 年的投资情况
3.6.4	2006—2007 年的主营构成分析
3.6.5	最新市场动向和未来发展走势
3.7	恒源煤电 (600971)
3.7.1	恒源煤电简介
3.7.2	2002—2007 年的运营和营收情况
3.7.3	2006—2007 年的投资情况
3.7.4	2006—2007 年的主营构成分析
3.7.5	最新市场动向和未来发展走势
3.8	宁波热电 (600982)
3.8.1	宁波热电简介
3.8.2	2002—2007 年的运营和营收情况
3.8.3	2006—2007 年的投资情况
3.8.4	2006—2007 年的主营构成分析
3.8.5	最新市场动向和未来发展走势
3.9	开滦股份 (600997)
3.9.1	开滦股份简介
3.9.2	2002—2007 年的运营和营收情况
3.9.3	2006—2007 年的投资情况
3.9.4	2006—2007 年的主营构成分析
3.9.5	最新市场动向和未来发展走势
3.10	大同煤业 (601001)
3.10.1	大同煤业简介
3.10.2	2003—2007 年的运营和营收情况
3.10.3	2006—2007 年的投资情况
3.10.4	2006—2007 年的主营构成分析
3.10.5	最新市场动向和未来发展走势
3.11	平煤天安 (601666)
3.11.1	平煤天安简介
3.11.2	2003—2007 年的运营和营收情况

- 3.11.3 2006—2007 年的投资情况
- 3.11.4 2006—2007 年的主营构成分析
- 3.11.5 最新市场动向和未来发展走势

- 3.12 潞安环能 (601699)
- 3.12.1 潞安环能简介
- 3.12.2 2003—2007 年的运营和营收情况
- 3.12.3 2006—2007 年的投资情况
- 3.12.4 2006—2007 年的主营构成分析
- 3.12.5 最新市场动向和未来发展走势

- 3.13 靖远煤电 (000552)
- 3.13.1 靖远煤电简介
- 3.13.2 2002—2007 年的运营和营收情况
- 3.13.3 2006—2007 年的投资情况
- 3.13.4 2006—2007 年的主营构成分析
- 3.13.5 最新市场动向和未来发展走势

- 3.14 神火股份 (000933)
- 3.14.1 神火股份简介
- 3.14.2 2002—2007 年的运营和营收情况
- 3.14.3 2006—2007 年的投资情况
- 3.14.4 2006—2007 年的主营构成分析
- 3.14.5 最新市场动向和未来发展走势

- 3.15 金牛能源 (000937)
- 3.15.1 金牛能源简介
- 3.15.2 2002—2007 年的运营和营收情况
- 3.15.3 2006—2007 年的投资情况
- 3.15.4 2006—2007 年的主营构成分析
- 3.15.5 最新市场动向和未来发展走势

- 3.16 煤气化 (000968)
- 3.16.1 煤气化简介
- 3.16.2 2002—2007 年的运营和营收情况
- 3.16.3 2006—2007 年的投资情况
- 3.16.4 2006—2007 年的主营构成分析
- 3.16.5 最新市场动向和未来发展走势

- 3.17 西山煤电 (000983)
- 3.17.1 西山煤电简介
- 3.17.2 2002—2007 年的运营和营收情况
- 3.17.3 2006—2007 年的投资情况
- 3.17.4 2006—2007 年的主营构成分析

	<p>3.17.5 最新市场动向和未来发展走势</p> <p>3.18 露天煤业 (002128)</p> <p>3.18.1 露天煤业简介</p> <p>3.18.2 2003—2007 年的运营和营收情况</p> <p>3.18.3 2006—2007 年的投资情况</p> <p>3.18.4 2006—2007 年的主营构成分析</p> <p>3.18.5 最新市场动向和未来发展走势</p> <p>第四章 2007 年后的中国煤炭行业发展趋势预测</p>
部分图表目录	<p>2007 年煤炭行业上市公司总资产排名表</p> <p>2006—2007 年煤炭行业上市公司营业额排名表</p> <p>2006—2007 年煤炭行业上市公司利润排名表</p> <p>2007 年煤炭行业上市公司货币资金排名表</p> <p>2007 年煤炭行业上市公司资产负债率排名表</p> <p>2007 年煤炭行业上市公司市值排名表</p> <p>2007 年煤炭行业上市公司每股收益(EPS)排名表</p> <p>2007 年煤炭行业上市公司净资产收益率 (ROE) 排名表</p> <p>2007 年煤炭行业上市公司每股净资产排名表</p> <p>2007 年煤炭行业上市公司市盈率(PE)排名表</p> <p>2007 年煤炭行业上市公司市净率排名表</p> <p>2002—2007 年郑州煤电的营业额和利润走势图</p> <p>2002—2007 年郑州煤电的总资产和货币资金走势图</p> <p>2007 年郑州煤电十大股东及持有股份一览表</p> <p>2006—2007 年郑州煤电按产品(或行业)的销售额分布图</p> <p>2006—2007 年郑州煤电按产品(或行业)的利润分布图</p> <p>2002—2007 年兰花科创的营业额和利润走势图</p> <p>2002—2007 年兰花科创的总资产和货币资金走势图</p> <p>2007 年兰花科创十大股东及持有股份一览表</p> <p>2006—2007 年兰花科创按产品(或行业)的销售额分布图</p> <p>2006—2007 年兰花科创按产品(或行业)的利润分布图</p> <p>2002—2007 年兖州煤业的营业额和利润走势图</p> <p>2002—2007 年兖州煤业的总资产和货币资金走势图</p> <p>2007 年兖州煤业十大股东及持有股份一览表</p> <p>2006—2007 年兖州煤业按产品(或行业)的销售额分布图</p> <p>2006—2007 年兖州煤业按产品(或行业)的利润分布图</p> <p>2002—2007 年国阳新能的营业额和利润走势图</p>

2002—2007 年国阳新能的总资产和货币资金走势图
 2007 年国阳新能十大股东及持有股份一览表
 2006—2007 年国阳新能按产品(或行业)的销售额分布图
 2006—2007 年国阳新能按产品(或行业)的利润分布图

2002—2007 年盘江股份的营业额和利润走势图
 2002—2007 年盘江股份的总资产和货币资金走势图
 2007 年盘江股份十大股东及持有股份一览表
 2006—2007 年盘江股份按产品(或行业)的销售额分布图
 2006—2007 年盘江股份按产品(或行业)的利润分布图

2002—2007 年爱使股份的营业额和利润走势图
 2002—2007 年爱使股份的总资产和货币资金走势图
 2007 年爱使股份十大股东及持有股份一览表
 2006—2007 年爱使股份按产品(或行业)的销售额分布图
 2006—2007 年爱使股份按产品(或行业)的利润分布图

2002—2007 年恒源煤电的营业额和利润走势图
 2002—2007 年恒源煤电的总资产和货币资金走势图
 2007 年恒源煤电十大股东及持有股份一览表
 2006—2007 年恒源煤电按产品(或行业)的销售额分布图
 2006—2007 年恒源煤电按产品(或行业)的利润分布图

2002—2007 年宁波热电的营业额和利润走势图
 2002—2007 年宁波热电的总资产和货币资金走势图
 2007 年宁波热电十大股东及持有股份一览表
 2006—2007 年宁波热电按产品(或行业)的销售额分布图
 2006—2007 年宁波热电按产品(或行业)的利润分布图

2002—2007 年开滦股份的营业额和利润走势图
 2002—2007 年开滦股份的总资产和货币资金走势图
 2007 年开滦股份十大股东及持有股份一览表
 2006—2007 年开滦股份按产品(或行业)的销售额分布图
 2006—2007 年开滦股份按产品(或行业)的利润分布图

2003—2007 年大同煤业的营业额和利润走势图
 2003—2007 年大同煤业的总资产和货币资金走势图
 2007 年大同煤业十大股东及持有股份一览表
 2006—2007 年大同煤业按产品(或行业)的销售额分布图
 2006—2007 年大同煤业按产品(或行业)的利润分布图

2003—2007 年平煤天安的营业额和利润走势图
 2003—2007 年平煤天安的总资产和货币资金走势图
 2007 年平煤天安十大股东及持有股份一览表

2006—2007 年平煤天安按产品(或行业)的销售额分布图
 2006—2007 年平煤天安按产品(或行业)的利润分布图

2003—2007 年潞安环能的营业额和利润走势图
 2003—2007 年潞安环能的总资产和货币资金走势图
 2007 年潞安环能十大股东及持有股份一览表
 2006—2007 年潞安环能按产品(或行业)的销售额分布图
 2006—2007 年潞安环能按产品(或行业)的利润分布图

2002—2007 年靖远煤电的营业额和利润走势图
 2002—2007 年靖远煤电的总资产和货币资金走势图
 2007 年靖远煤电十大股东及持有股份一览表
 2006—2007 年靖远煤电按产品(或行业)的销售额分布图
 2006—2007 年靖远煤电按产品(或行业)的利润分布图

2002—2007 年神火股份的营业额和利润走势图
 2002—2007 年神火股份的总资产和货币资金走势图
 2007 年神火股份十大股东及持有股份一览表
 2006—2007 年神火股份按产品(或行业)的销售额分布图
 2006—2007 年神火股份按产品(或行业)的利润分布图

2002—2007 年金牛能源的营业额和利润走势图
 2002—2007 年金牛能源的总资产和货币资金走势图
 2007 年金牛能源十大股东及持有股份一览表
 2006—2007 年金牛能源按产品(或行业)的销售额分布图
 2006—2007 年金牛能源按产品(或行业)的利润分布图

2002—2007 年煤气化的营业额和利润走势图
 2002—2007 年煤气化的总资产和货币资金走势图
 2007 年煤气化十大股东及持有股份一览表
 2006—2007 年煤气化按产品(或行业)的销售额分布图
 2006—2007 年煤气化按产品(或行业)的利润分布图

2002—2007 年西山煤电的营业额和利润走势图
 2002—2007 年西山煤电的总资产和货币资金走势图
 2007 年西山煤电十大股东及持有股份一览表
 2006—2007 年西山煤电按产品(或行业)的销售额分布图
 2006—2007 年西山煤电按产品(或行业)的利润分布图

2003—2007 年露天煤业的营业额和利润走势图
 2003—2007 年露天煤业的总资产和货币资金走势图
 2007 年露天煤业十大股东及持有股份一览表
 2006—2007 年露天煤业按产品(或行业)的销售额分布图
 2006—2007 年露天煤业按产品(或行业)的利润分布图

如何申请购买报告

1, 请填写《研究报告订购协议》(http://www.pday.com.cn/research/pday_report.doc), 注明单位名称、联系人、联系办法(含传真和邮件)、申请报告名称, 然后签字盖章后传真到: 86-10-82601570。

2, 研究中心在签订协议后, 将回复传真给您。

3, 会员或客户按照签订的协议汇款到以下帐户:

开户行: 交通公司世纪城支行 帐号: 110060668012015061217

户名: 北京水清木华科技有限公司

4, 研究中心在收到会员或客户汇款凭证的传真确认后, 按时提供信息服务资料或研究报告的文档。

电话: 86-10-82601561、82601562、82601563 传真: 86-10-82601570